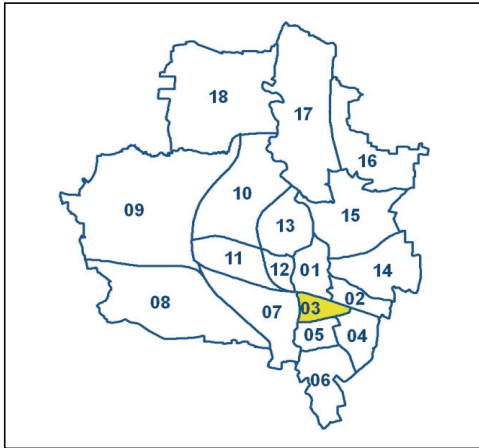


Bezirksdatenblatt Fürth

Statistischer Bezirk: 03 Nördliche Südstadt



	Bezirk	Gesamtstadt
Fläche in ha	77	6 335
Bevölkerung ¹⁾	9 033	118 538
Einwohner je ha	117	19

1) Einwohner mit Hauptwohnung in Fürth (Melderegister 31.12.2011)

	Bezirk		Stadt	
	Zahl	%	Zahl	%
Einwohner nach Geschlecht				
männlich	4 550	50,4		48,5
weiblich	4 483	49,6		51,5
zusammen	9 033	100,0		100,0

Stand: 2011

	Bezirk		Stadt	
	Zahl	%	Zahl	%
Einwohner nach Altersgruppen				
0 - 5 Jahre	430	4,8		5,1
6 - 14 Jahre	622	6,9		7,9
15 - 64 Jahre	6 713	74,3		68,4
ab 65 Jahre	1 268	14,0		18,6

Stand: 2011

	Bezirk		Stadt	
	Zahl	% ²⁾	Zahl	% ²⁾
Einwohner nach Nationalität				
Deutsche	6 640	73,5		85,8
Ausländer	2 393	26,5		14,2
darunter aus EU	1 066	11,8		6,0
darunter aus Türkei	637	7,1		4,1

Stand: 2011

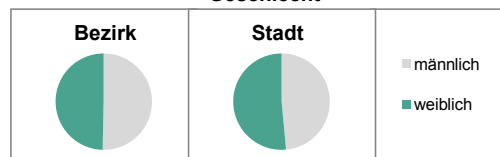
	Bezirk		Stadt	
	Zahl	%	Zahl	%
Einwohner nach Familienstand				
ledig	4 332	48,0		40,2
verheiratet	3 199	35,4		43,9
verwitwet	495	5,5		7,0
geschieden	1 007	11,1		9,0

Stand: 2011

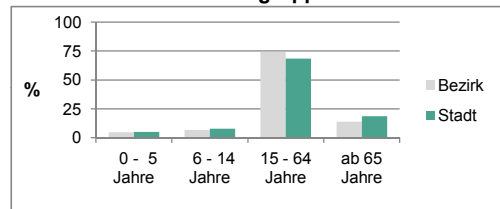
	Bezirk	Stadt
Bevölkerungsveränderung		
Einwohner 2010	8 746	116 867
Einwohner 2006	8 585	116 370
Veränderung 2011 gegenüber 2010 in %	3,3	1,4
Veränderung 2011 gegenüber 2006 in %	5,2	1,9

Stand: 2011

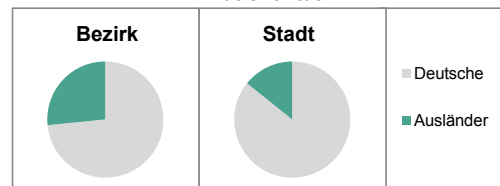
Geschlecht



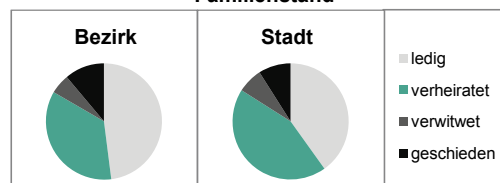
Altersgruppe



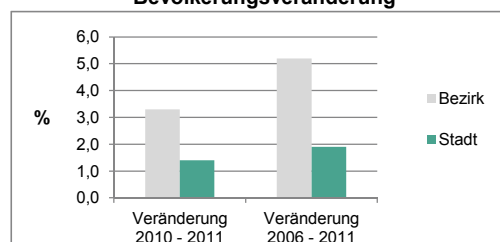
Nationalität



Familienstand



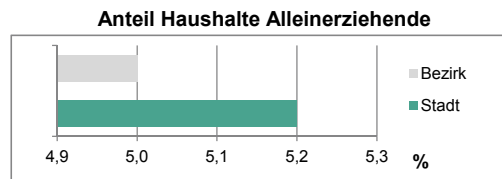
Bevölkerungsveränderung



Statistischer Bezirk: 03 Nördliche Südstadt

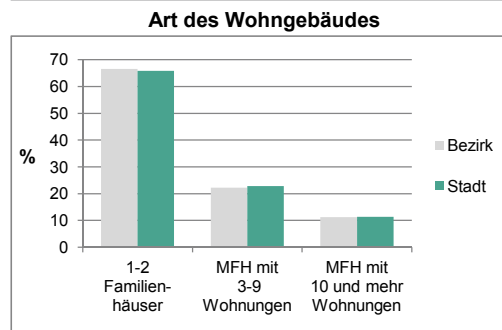
Haushalte	Bezirk		Stadt	
	Zahl	%		%
Alleinerziehende	256	5,0		5,2
Sonstige Haushalte	4 826	95,0		94,8
zusammen	5 082	100,0		100,0

Stand: 2011

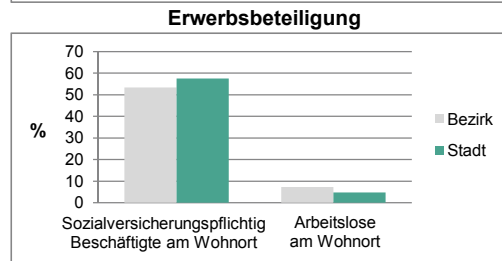


Wohngebäude	Bezirk		Stadt	
	Zahl	%		%
Ein- und Zweifamilienhäuser	316	66,6		65,8
Mehrfamilienhäuser (MFH) mit 3-9 Wohnungen	105	22,2		22,8
Mehrfamilienhäuser mit 10 und mehr Wohnungen	53	11,2		11,4
zusammen	475	100,0		100,0

Stand: 2011



Erwerbsbeteiligung	Bezirk		Stadt	
	Zahl	% ⁵⁾		% ⁵⁾
Sozialversicherungspflichtig Beschäftigte am Wohnort	3 581	53,3		57,5
Arbeitslose am Wohnort	485	7,2		4,8



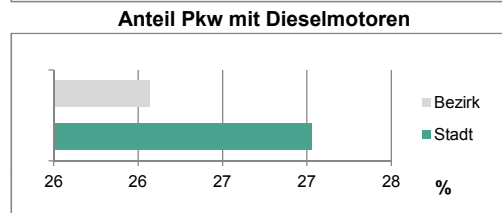
5) %-Anteil an der erwerbsfähigen Bevölkerung

Stand: 31.12.2011

Quelle: Bundesagentur für Arbeit

Kraftfahrzeuge	Bezirk		Stadt	
	Zahl			
Anzahl der Pkw/Kombi	3 111		57 056	
Pkw/Kombi je 1 000 Einwohner	344		481	
Pkw/Kombi mit Dieselmotor, Anteil in %	26,1		27,0	

Stand: 2011



Impressum:

Herausgeber:

Amt für Stadtforschung und Statistik
für Nürnberg und Fürth
Unschlittplatz 7a
90403 Nürnberg
Telefon 09 11 / 2 31 28 43
Fax 09 11 / 2 31 28 44
E-Mail statistikinfo@stadt.nuernberg.de
Internet www.statistik.nuernberg.de