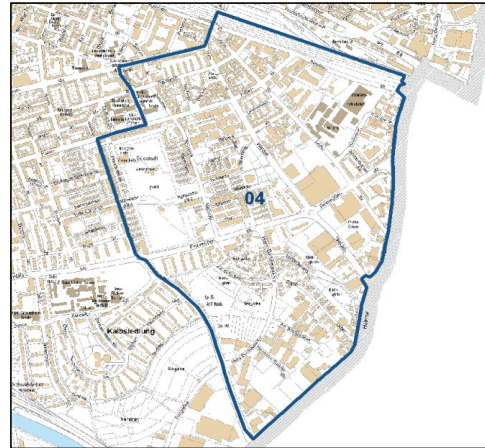
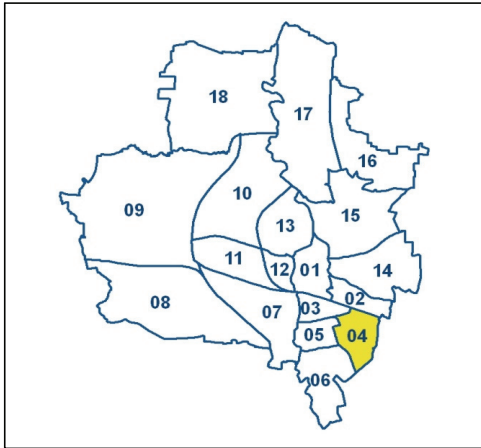


Bezirksdatenblatt Fürth

Statistischer Bezirk: 04 Südstadt Industriegebiet



	Bezirk	Gesamtstadt
Fläche in ha	143	6 335
Bevölkerung ¹⁾	7 151	118 538
Einwohner je ha	50	19

1) Einwohner mit Hauptwohnung in Fürth (Melderegister 31.12.2011)

Einwohner nach Geschlecht	Bezirk		Stadt	
	Zahl	%	Zahl	%
männlich	3 603	50,4	57 100	48,5
weiblich	3 548	49,6	58 438	51,5
zusammen	7 151	100,0	115 538	100,0

Stand: 2011

Einwohner nach Altersgruppen	Bezirk		Stadt	
	Zahl	%	Zahl	%
0 - 5 Jahre	456	6,4	4 100	5,1
6 - 14 Jahre	556	7,8	5 100	7,9
15 - 64 Jahre	5 266	73,6	47 100	68,4
ab 65 Jahre	873	12,2	7 100	18,6

Stand: 2011

Einwohner nach Nationalität	Bezirk		Stadt	
	Zahl	% ²⁾	Zahl	% ²⁾
Deutsche	5 682	79,5	57 100	85,8
Ausländer	1 469	20,5	9 438	14,2
darunter aus EU	569	8,0	3 100	6,0
darunter aus Türkei	419	5,9	1 700	4,1

2) Anteil an Bevölkerung insgesamt

Stand: 2011

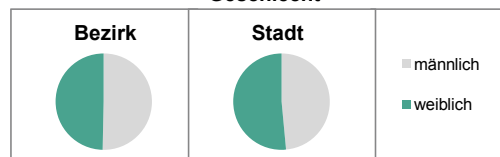
Einwohner nach Familienstand	Bezirk		Stadt	
	Zahl	%	Zahl	%
ledig	3 307	46,2	37 100	40,2
verheiratet	2 683	37,5	30 100	43,9
verwitwet	401	5,6	4 100	7,0
geschieden	760	10,6	8 100	9,0

Stand: 2011

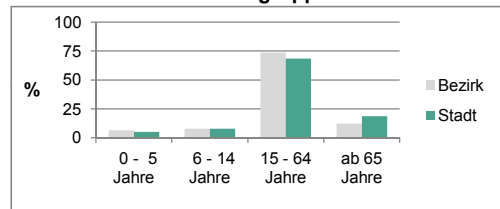
Bevölkerungs- veränderung	Bezirk	Stadt
	Einwohner 2010	6 993
Einwohner 2006	6 570	116 370
Veränderung 2011 gegenüber 2010 in %	2,3	1,4
Veränderung 2011 gegenüber 2006 in %	8,8	1,9

Stand: 2011

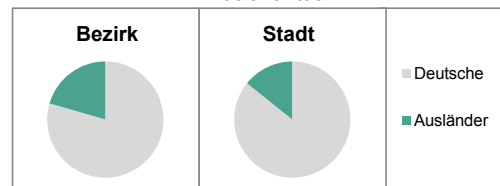
Geschlecht



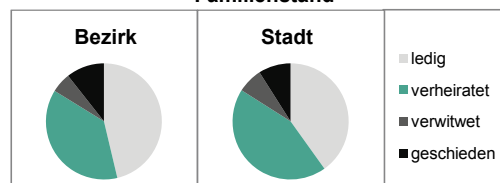
Altersgruppe



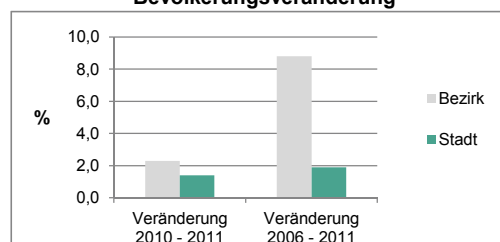
Nationalität



Familienstand



Bevölkerungsveränderung



Statistischer Bezirk: 04 Südstadt Industriegebiet

Haushalte	Bezirk		Stadt	
	Zahl	%		%
Alleinerziehende	191	5,3		5,2
Sonstige Haushalte	3 409	94,7		94,8
zusammen	3 600	100,0		100,0

Stand: 2011

Wohngebäude	Bezirk		Stadt	
	Zahl	%		%
Ein- und Zweifamilienhäuser	364	67,0		65,8
Mehrfamilienhäuser (MFH) mit 3-9 Wohnungen	122	22,4		22,8
Mehrfamilienhäuser mit 10 und mehr Wohnungen	57	10,6		11,4
zusammen	543	100,0		100,0

Stand: 2011

Erwerbsbeteiligung	Bezirk		Stadt	
	Zahl	% ⁵⁾		% ⁵⁾
Sozialversicherungspflichtig Beschäftigte am Wohnort	3 005	57,1		57,5
Arbeitslose am Wohnort	317	6,0		4,8

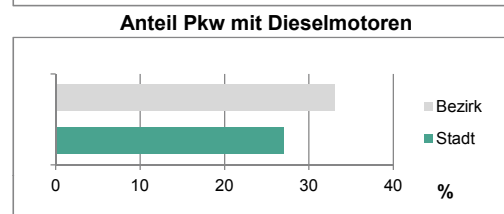
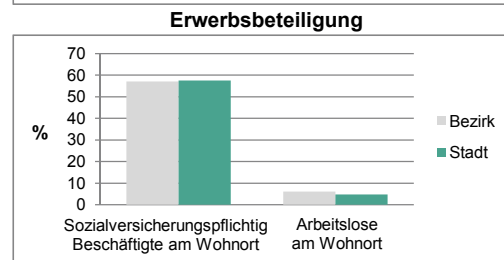
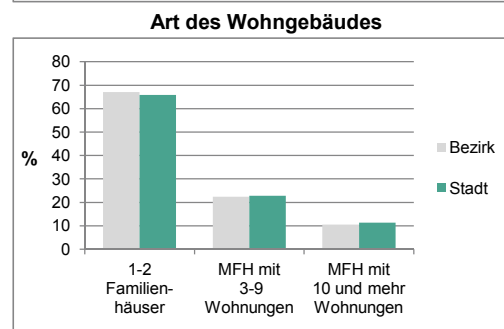
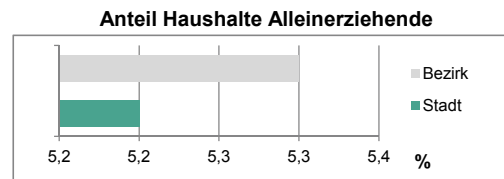
5) %-Anteil an der erwerbsfähigen Bevölkerung

Stand: 31.12.2011

Quelle: Bundesagentur für Arbeit

Kraftfahrzeuge	Bezirk		Stadt	
	Zahl			
Anzahl der Pkw/Kombi	3 196			57 056
Pkw/Kombi je 1 000 Einwohner	447			481
Pkw/Kombi mit Dieselmotor, Anteil in %	33,0			27,0

Stand: 2011



Impressum:

Herausgeber:

Amt für Stadtforschung und Statistik
für Nürnberg und Fürth
Unschlittplatz 7a
90403 Nürnberg
Telefon 09 11 / 2 31 28 43
Fax 09 11 / 2 31 28 44
E-Mail statistikinfo@stadt.nuernberg.de
Internet www.statistik.nuernberg.de