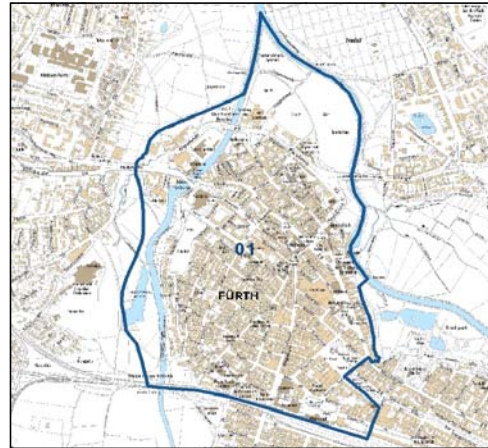
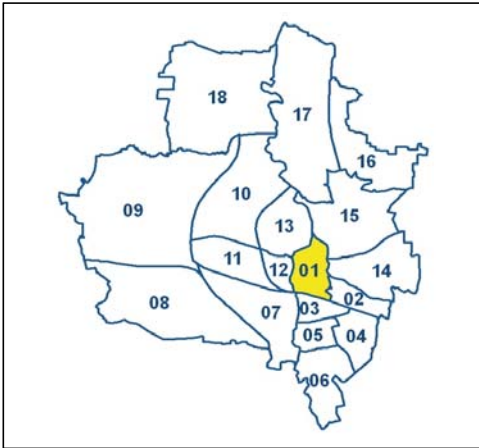


Bezirksdatenblatt Fürth 2012

Statistischer Bezirk: 01 Altstadt, Innenstadt



	Bezirk		Gesamtstadt	
Fläche in ha	142		6 335	
Bevölkerung ¹⁾	12 866		120 362	
Einwohner je ha	91		19	

¹⁾ Einwohner mit Hauptwohnung in Fürth (Melderegister 31.12.2012)

Einwohner nach Geschlecht	Bezirk		Stadt	
	Zahl	%	Zahl	%
männlich	6 524	50,7		48,7
weiblich	6 342	49,3		51,3
zusammen	12 866	100,0		100,0

Stand: 31.12.2012

Einwohner nach Altersgruppen	Bezirk		Stadt	
	Zahl	%	Zahl	%
0 - 5 Jahre	737	5,7		5,2
6 - 14 Jahre	1 075	8,4		7,7
15 - 64 Jahre	9 265	72,0		68,6
ab 65 Jahre	1 789	13,9		18,6

Stand: 31.12.2012

Einwohner nach Nationalität	Bezirk		Stadt	
	Zahl	%	Zahl	%
Deutsche	8 925	69,4		85,2
Ausländer	3 941	30,6		14,8
darunter aus der EU	1 997	15,5 ²⁾		6,7 ²⁾
darunter aus der Türkei	1 028	8,0 ²⁾		3,9 ²⁾

²⁾ Anteil an der Bevölkerung insgesamt

Stand: 31.12.2012

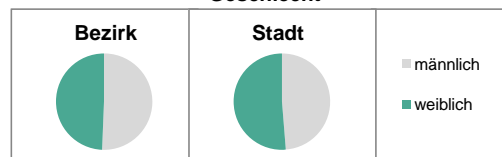
Einwohner nach Familienstand	Bezirk		Stadt	
	Zahl	%	Zahl	%
ledig	6 225	48,4		40,5
verheiratet	4 498	35,0		43,6
verwitwet	766	6,0		6,8
geschieden	1 377	10,7		9,1

Stand: 31.12.2012

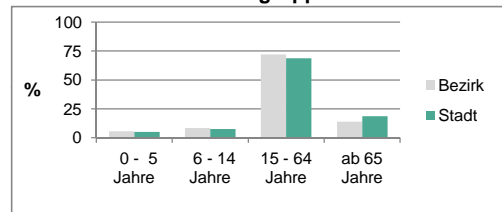
Bevölkerungs- veränderung	Bezirk		Stadt	
		Zahl	%	Zahl
Einwohner 2011	12 597		118 538	
Einwohner 2007	12 793		116 812	
Veränderung 2012 gegenüber 2011 in %	2,1		1,5	
Veränderung 2012 gegenüber 2007 in %	0,6		3,0	

Stand: 31.12.2012

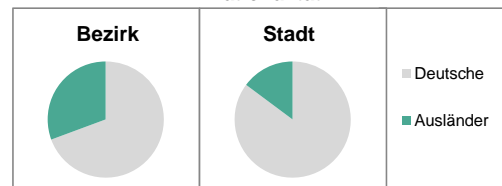
Geschlecht



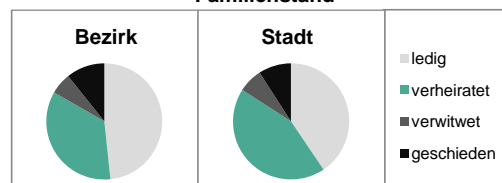
Altersgruppe



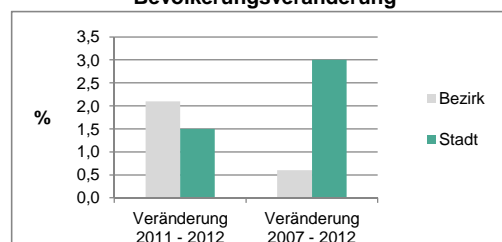
Nationalität



Familienstand



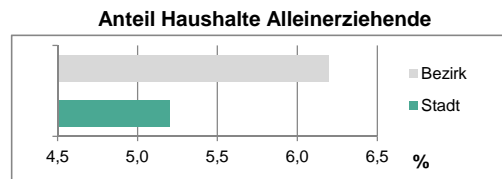
Bevölkerungsveränderung



Statistischer Bezirk: 01 Altstadt, Innenstadt

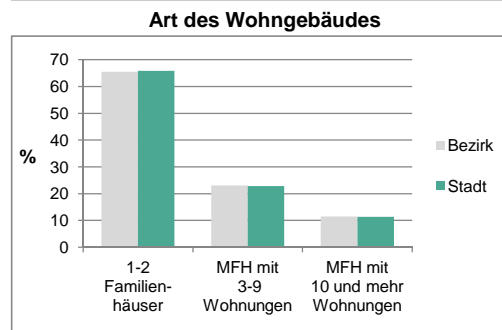
Haushalte	Bezirk		Stadt	
	Zahl	%		%
Alleinerziehende	434	6,2		5,2
sonstige Haushalte	6 558	93,8		94,8
zusammen	6 992	100,0		100,0

Stand: 31.12.2012

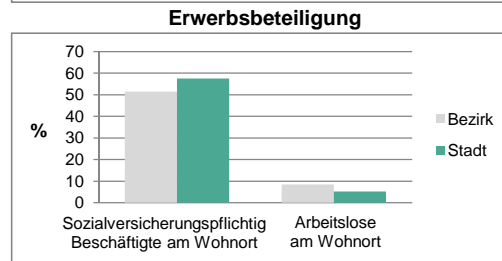


Wohngebäude	Bezirk		Stadt	
	Zahl	%		%
Ein- und Zweifamilienhäuser	682	65,4		65,8
Mehrfamilienhäuser (MFH) mit 3-9 Wohnungen	240	23,1		22,8
Mehrfamilienhäuser mit 10 und mehr Wohnungen	120	11,5		11,3
zusammen	1 042	100,0		100,0

Stand: 31.12.2012



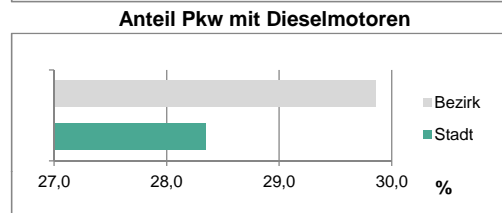
Erwerbsbeteiligung	Bezirk		Stadt	
	Zahl	% ⁵⁾		% ⁵⁾
Sozialversicherungspflichtig Beschäftigte am Wohnort	4 768	51,5		57,6
Arbeitslose am Wohnort	779	8,4		5,2



5) %-Anteil an der erwerbsfähigen Bevölkerung
Quelle: Bundesagentur für Arbeit

Kraftfahrzeuge	Bezirk		Stadt	
	Zahl			
Anzahl der Pkw/Kombi	4 164		57 838	
Pkw/Kombi je 1 000 Einwohner	324		481	
Pkw/Kombi mit Dieselmotor, Anteil in %	29,9		28,3	

Stand: 31.12.2012



Impressum:

Herausgeber:

Stadt Nürnberg
 Amt für Stadtforschung und Statistik
 für Nürnberg und Fürth
 Unschlittplatz 7a
 90403 Nürnberg
 Telefon 09 11 / 2 31 28 43
 Fax 09 11 / 2 31 28 44
 E-Mail statistikinfo@stadt.nuernberg.de
 Internet www.statistik.nuernberg.de