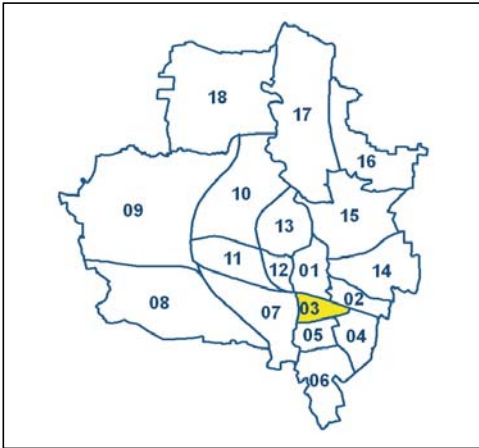


Bezirksdatenblatt Fürth 2012

Statistischer Bezirk: 03 Nördliche Südstadt



	Bezirk		Gesamtstadt	
Fläche in ha	77		6 335	
Bevölkerung ¹⁾	9 163		120 362	
Einwohner je ha	119		19	

1) Einwohner mit Hauptwohnung in Fürth (Melderegister 31.12.2012)

	Bezirk		Stadt	
	Zahl	%	Zahl	%
Einwohner nach Geschlecht				
männlich	4 672	51,0		48,7
weiblich	4 491	49,0		51,3
zusammen	9 163	100,0		100,0

Stand: 31.12.2012

	Bezirk		Stadt	
	Zahl	%	Zahl	%
Einwohner nach Altersgruppen				
0 - 5 Jahre	440	4,8		5,2
6 - 14 Jahre	622	6,8		7,7
15 - 64 Jahre	6 856	74,8		68,6
ab 65 Jahre	1 245	13,6		18,6

Stand: 31.12.2012

	Bezirk		Stadt	
	Zahl	%	Zahl	%
Einwohner nach Nationalität				
Deutsche	6 631	72,4		85,2
Ausländer	2 532	27,6		14,8
darunter aus der EU	1 249	13,6 ²⁾		6,7 ²⁾
darunter aus der Türkei	604	6,6 ²⁾		3,9 ²⁾

2) Anteil an der Bevölkerung insgesamt

Stand: 31.12.2012

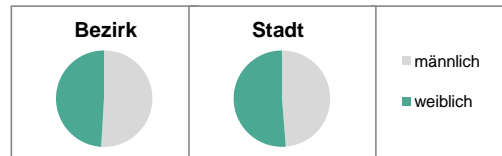
	Bezirk		Stadt	
	Zahl	%	Zahl	%
Einwohner nach Familienstand				
ledig	4 421	48,2		40,5
verheiratet	3 229	35,2		43,6
verwitwet	489	5,3		6,8
geschieden	1 024	11,2		9,1

Stand: 31.12.2012

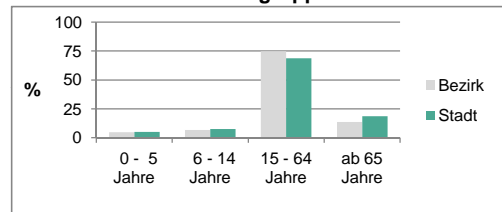
	Bezirk	Stadt
Bevölkerungsveränderung		
Einwohner 2011	9 033	118 538
Einwohner 2007	8 623	116 812
Veränderung 2012 gegenüber 2011 in %	1,4	1,5
Veränderung 2012 gegenüber 2007 in %	6,3	3,0

Stand: 31.12.2012

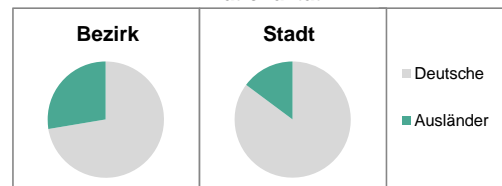
Geschlecht



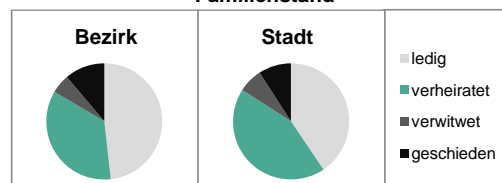
Altersgruppe



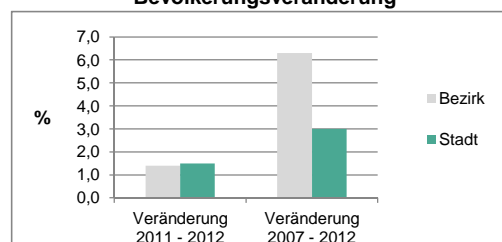
Nationalität



Familienstand



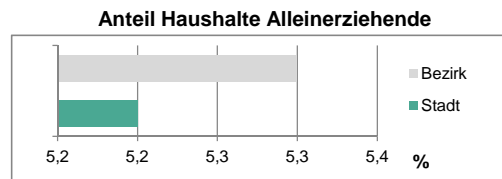
Bevölkerungsveränderung



Statistischer Bezirk: 03 Nördliche Südstadt

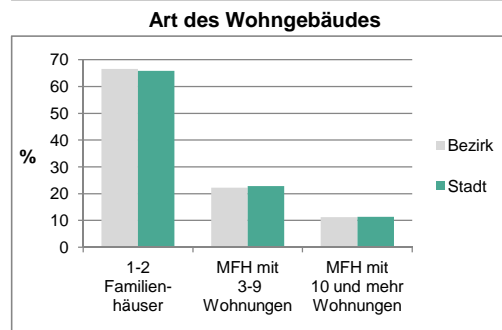
Haushalte	Bezirk		Stadt	
	Zahl	%	Zahl	%
Alleinerziehende	275	5,3		5,2
sonstige Haushalte	4 931	94,7		94,8
zusammen	5 206	100,0		100,0

Stand: 31.12.2012

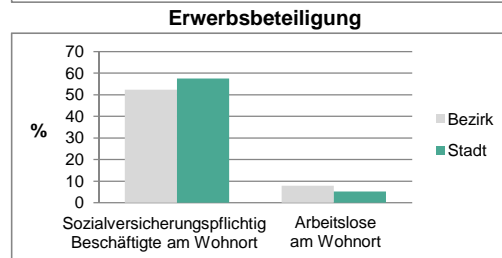


Wohngebäude	Bezirk		Stadt	
	Zahl	%	Zahl	%
Ein- und Zweifamilienhäuser	316	66,6		65,8
Mehrfamilienhäuser (MFH) mit 3-9 Wohnungen	105	22,2		22,8
Mehrfamilienhäuser mit 10 und mehr Wohnungen	53	11,2		11,3
zusammen	475	100,0		100,0

Stand: 31.12.2012



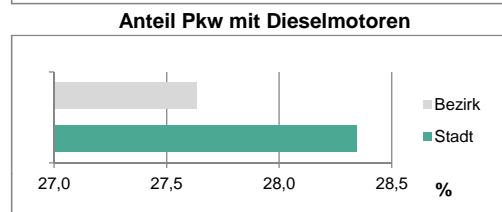
Erwerbsbeteiligung	Bezirk		Stadt	
	Zahl	% ⁵⁾	Zahl	% ⁵⁾
Sozialversicherungspflichtig Beschäftigte am Wohnort	3 587	52,3		57,6
Arbeitslose am Wohnort	539	7,9		5,2



5) %-Anteil an der erwerbsfähigen Bevölkerung
Quelle: Bundesagentur für Arbeit

Kraftfahrzeuge	Bezirk		Stadt	
	Zahl	%	Zahl	%
Anzahl der Pkw/Kombi	3 145		57 838	
Pkw/Kombi je 1 000 Einwohner	343		481	
Pkw/Kombi mit Dieselmotor, Anteil in %	27,6		28,3	

Stand: 31.12.2012



Impressum:

Herausgeber:

Stadt Nürnberg
 Amt für Stadtforschung und Statistik
 für Nürnberg und Fürth
 Unschlittplatz 7a
 90403 Nürnberg
 Telefon 09 11 / 2 31 28 43
 Fax 09 11 / 2 31 28 44
 E-Mail statistikinfo@stadt.nuernberg.de
 Internet www.statistik.nuernberg.de