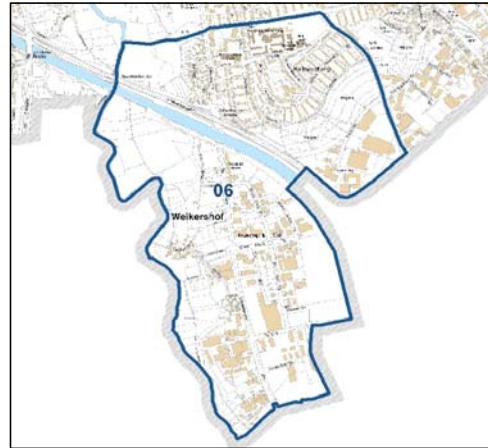
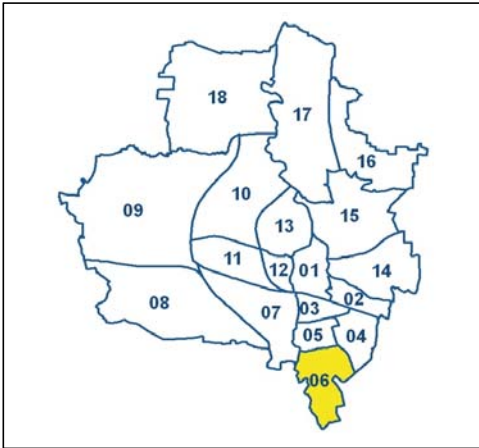


Bezirksdatenblatt Fürth 2012

Statistischer Bezirk: 06 Südstadt Weikershof



	Bezirk	Gesamtstadt
Fläche in ha	224	6 335
Bevölkerung ¹⁾	3 228	120 362
Einwohner je ha	14	19

1) Einwohner mit Hauptwohnung in Fürth (Melderegister 31.12.2012)

	Bezirk		Stadt	
	Zahl	%	Zahl	%
Einwohner nach Geschlecht				
männlich	1 602	49,6		48,7
weiblich	1 626	50,4		51,3
zusammen	3 228	100,0		100,0

Stand: 31.12.2012

	Bezirk		Stadt	
	Zahl	%	Zahl	%
Einwohner nach Altersgruppen				
0 - 5 Jahre	163	5,0		5,2
6 - 14 Jahre	405	12,5		7,7
15 - 64 Jahre	2 379	73,7		68,6
ab 65 Jahre	281	8,7		18,6

Stand: 31.12.2012

	Bezirk		Stadt	
	Zahl	%	Zahl	%
Einwohner nach Nationalität				
Deutsche	2 791	86,5		85,2
Ausländer	437	13,5		14,8
darunter aus der EU	160	5,0 ²⁾		6,7 ²⁾
darunter aus der Türkei	127	3,9 ²⁾		3,9 ²⁾

2) Anteil an der Bevölkerung insgesamt

Stand: 31.12.2012

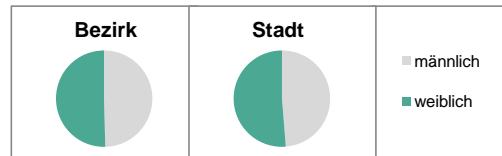
	Bezirk		Stadt	
	Zahl	%	Zahl	%
Einwohner nach Familienstand				
ledig	1 343	41,6		40,5
verheiratet	1 623	50,3		43,6
verwitwet	94	2,9		6,8
geschieden	168	5,2		9,1

Stand: 31.12.2012

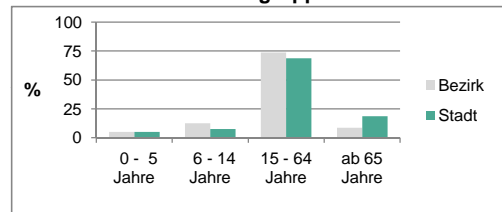
	Bezirk	Stadt
Bevölkerungsveränderung		
Einwohner 2011	3 225	118 538
Einwohner 2007	3 255	116 812
Veränderung 2012 gegenüber 2011 in %	0,1	1,5
Veränderung 2012 gegenüber 2007 in %	-0,8	3,0

Stand: 31.12.2012

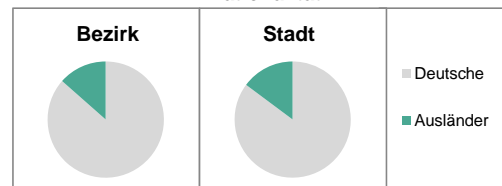
Geschlecht



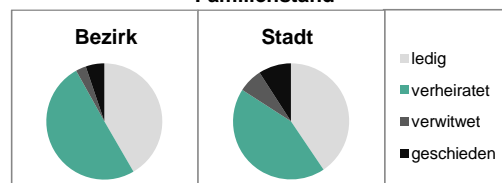
Altersgruppe



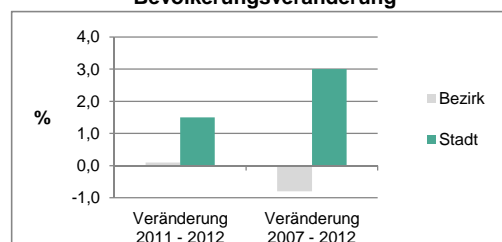
Nationalität



Familienstand



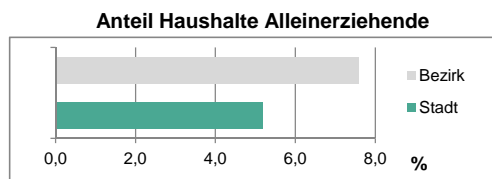
Bevölkerungsveränderung



Statistischer Bezirk: 06 Südstadt Weikershof

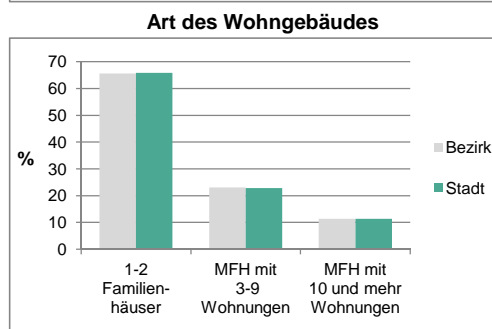
Haushalte	Bezirk		Stadt	
	Zahl	%		%
Alleinerziehende	95	7,6		5,2
sonstige Haushalte	1 159	92,4		94,8
zusammen	1 254	100,0		100,0

Stand: 31.12.2012

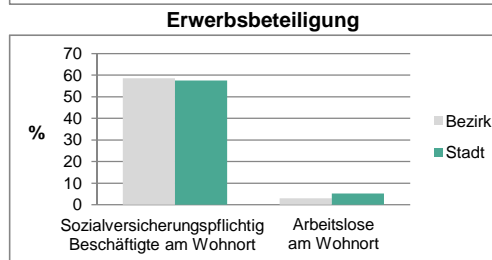


Wohngebäude	Bezirk		Stadt	
	Zahl	%		%
Ein- und Zweifamilienhäuser	176	65,6		65,8
Mehrfamilienhäuser (MFH) mit 3-9 Wohnungen	62	23,0		22,8
Mehrfamilienhäuser mit 10 und mehr Wohnungen	31	11,4		11,3
zusammen	268	100,0		100,0

Stand: 31.12.2012



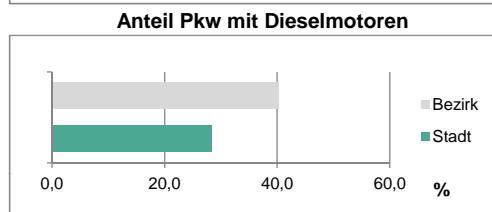
Erwerbsbeteiligung	Bezirk		Stadt	
	Zahl	% ⁵⁾		% ⁵⁾
Sozialversicherungspflichtig Beschäftigte am Wohnort	1 392	58,5		57,6
Arbeitslose am Wohnort	69	2,9		5,2



5) %-Anteil an der erwerbsfähigen Bevölkerung
Quelle: Bundesagentur für Arbeit

Kraftfahrzeuge	Bezirk		Stadt	
	Zahl			
Anzahl der Pkw/Kombi	2 213		57 838	
Pkw/Kombi je 1 000 Einwohner	686		481	
Pkw/Kombi mit Dieselmotor, Anteil in %	40,2		28,3	

Stand: 31.12.2012



Impressum:

Herausgeber:

Stadt Nürnberg
 Amt für Stadtforschung und Statistik
 für Nürnberg und Fürth
 Unschlittplatz 7a
 90403 Nürnberg
 Telefon 09 11 / 2 31 28 43
 Fax 09 11 / 2 31 28 44
 E-Mail statistikinfo@stadt.nuernberg.de
 Internet www.statistik.nuernberg.de