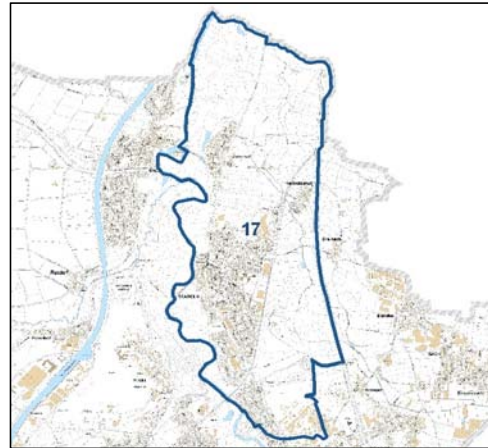
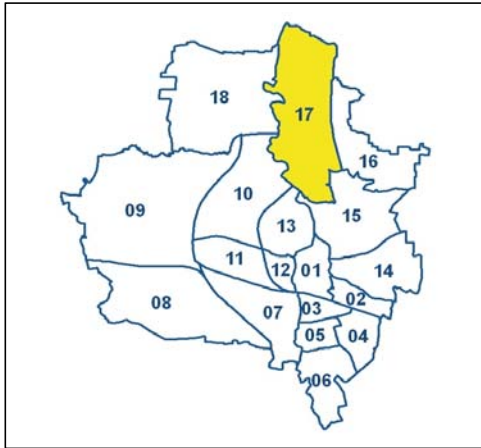


Bezirksdatenblatt Fürth 2012

Statistischer Bezirk: 17 Stadeln, Herboldshof, Mannhof



	Bezirk	Gesamtstadt
Fläche in ha	705	6 335
Bevölkerung ¹⁾	6 921	120 362
Einwohner je ha	10	19

1) Einwohner mit Hauptwohnung in Fürth (Melderegister 31.12.2012)

Einwohner nach Geschlecht	Bezirk		Stadt	
	Zahl	%	Zahl	%
männlich	3 320	48,0		48,7
weiblich	3 601	52,0		51,3
zusammen	6 921	100,0		100,0

Stand: 31.12.2012

Einwohner nach Altersgruppen	Bezirk		Stadt	
	Zahl	%	Zahl	%
0 - 5 Jahre	315	4,6		5,2
6 - 14 Jahre	564	8,1		7,7
15 - 64 Jahre	4 573	66,1		68,6
ab 65 Jahre	1 469	21,2		18,6

Stand: 31.12.2012

Einwohner nach Nationalität	Bezirk		Stadt	
	Zahl	%	Zahl	%
Deutsche	6 421	92,8		85,2
Ausländer	500	7,2		14,8
darunter aus der EU	284	4,1 ²⁾		6,7 ²⁾
darunter aus der Türkei	91	1,3 ²⁾		3,9 ²⁾

2) Anteil an der Bevölkerung insgesamt

Stand: 31.12.2012

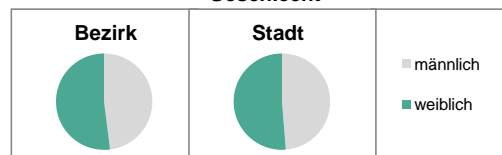
Einwohner nach Familienstand	Bezirk		Stadt	
	Zahl	%	Zahl	%
ledig	2 509	36,3		40,5
verheiratet	3 431	49,6		43,6
verwitwet	483	7,0		6,8
geschieden	498	7,2		9,1

Stand: 31.12.2012

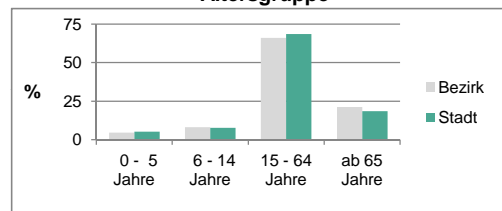
Bevölkerungs- veränderung	Bezirk	Stadt
	Einwohner 2011	6 801
Einwohner 2007	6 956	116 812
Veränderung 2012 gegenüber 2011 in %	1,8	1,5
Veränderung 2012 gegenüber 2007 in %	-0,5	3,0

Stand: 31.12.2012

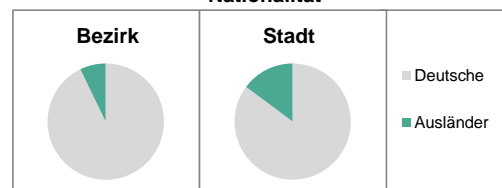
Geschlecht



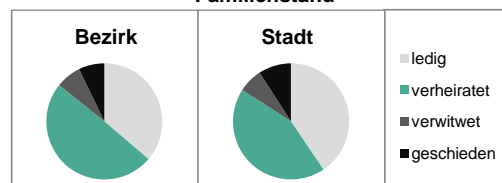
Altersgruppe



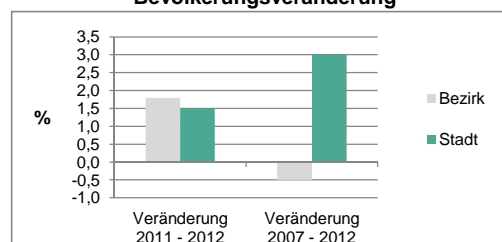
Nationalität



Familienstand



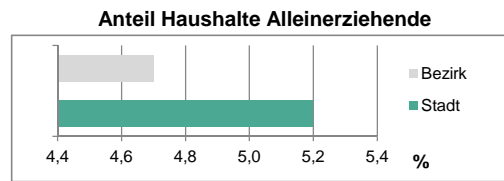
Bevölkerungsveränderung



Statistischer Bezirk: 17 Stadeln, Herboldshof, Mannhof

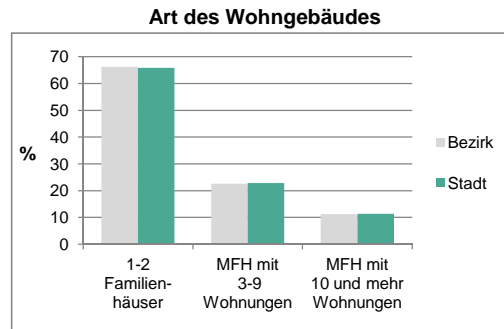
Haushalte	Bezirk		Stadt	
	Zahl	%		%
Alleinerziehende	157	4,7		5,2
sonstige Haushalte	3 150	95,3		94,8
zusammen	3 307	100,0		100,0

Stand: 31.12.2012

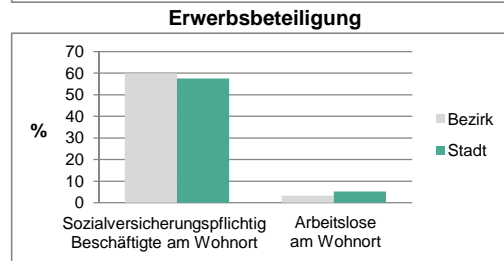


Wohngebäude	Bezirk		Stadt	
	Zahl	%		%
Ein- und Zweifamilienhäuser	1 198	66,2		65,8
Mehrfamilienhäuser (MFH) mit 3-9 Wohnungen	408	22,6		22,8
Mehrfamilienhäuser mit 10 und mehr Wohnungen	202	11,2		11,3
zusammen	1 808	100,0		100,0

Stand: 31.12.2012



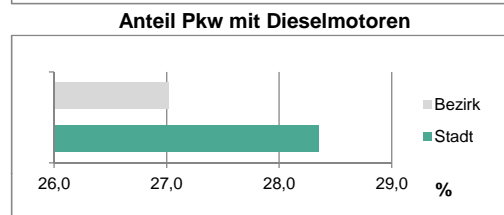
Erwerbsbeteiligung	Bezirk		Stadt	
	Zahl	% ⁵⁾		% ⁵⁾
Sozialversicherungspflichtig Beschäftigte am Wohnort	2 739	59,9		57,6
Arbeitslose am Wohnort	145	3,2		5,2



5) %-Anteil an der erwerbsfähigen Bevölkerung
 Quelle: Bundesagentur für Arbeit

Kraftfahrzeuge	Bezirk		Stadt	
	Zahl			
Anzahl der Pkw/Kombi	3 997		57 838	
Pkw/Kombi je 1 000 Einwohner	578		481	
Pkw/Kombi mit Dieselmotor, Anteil in %	27,0		28,3	

Stand: 31.12.2012



Impressum:

Herausgeber:

Stadt Nürnberg
 Amt für Stadtforschung und Statistik
 für Nürnberg und Fürth
 Unschlittplatz 7a
 90403 Nürnberg
 Telefon 09 11 / 2 31 28 43
 Fax 09 11 / 2 31 28 44
 E-Mail statistikinfo@stadt.nuernberg.de
 Internet www.statistik.nuernberg.de