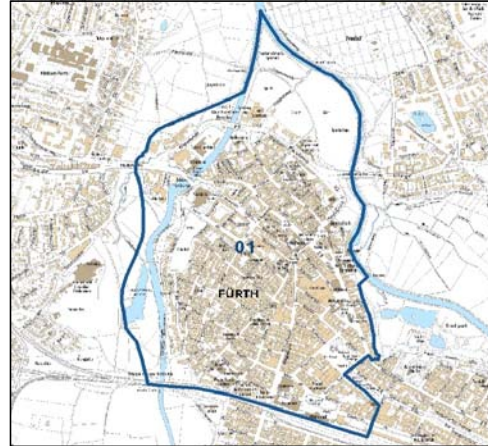
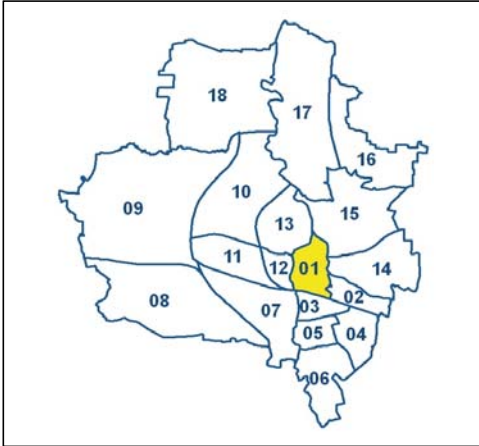


Bezirksdatenblatt Fürth 2013

Statistischer Bezirk: 01 Altstadt, Innenstadt



	Bezirk		Gesamtstadt	
Fläche in ha	142		6 335	
Bevölkerung ¹⁾	13 022		121 958	
Einwohner je ha	92		19	

1) Einwohner mit Hauptwohnung in Fürth (Melderegister 31.12.2013)

	Bezirk		Stadt	
	Zahl	%	Zahl	%
Einwohner nach Geschlecht				
männlich	6 615	50,8		48,8
weiblich	6 407	49,2		51,2
zusammen	13 022	100,0		100,0

Stand: 31.12.2013

	Bezirk		Stadt	
	Zahl	%	Zahl	%
Einwohner nach Altersgruppen				
0 - 5 Jahre	736	5,7		5,3
6 - 14 Jahre	1 060	8,1		7,5
15 - 64 Jahre	9 443	72,5		68,7
ab 65 Jahre	1 783	13,7		18,5

Stand: 31.12.2013

	Bezirk		Stadt	
	Zahl	%	Zahl	%
Einwohner nach Nationalität				
Deutsche	8 975	68,9		84,5
Ausländer	4 047	31,1		15,5
darunter aus der EU	2 201	16,9 ²⁾		7,7 ²⁾
darunter aus der Türkei	1 013	7,8 ²⁾		3,8 ²⁾

2) Anteil an der Bevölkerung insgesamt

Stand: 31.12.2013

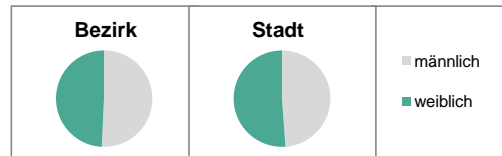
	Bezirk		Stadt	
	Zahl	%	Zahl	%
Einwohner nach Familienstand				
ledig	6 410	49,2		40,9
verheiratet	4 489	34,5		43,3
verwitwet	755	5,8		6,7
geschieden	1 368	10,5		9,1

Stand: 31.12.2013

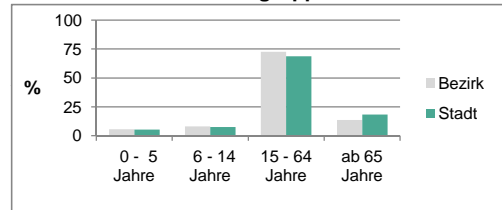
	Bezirk	Stadt
Bevölkerungsveränderung		
Einwohner 2012	12 866	120 362
Einwohner 2008	12 518	116 370
Veränderung 2013 gegenüber 2012 in %	1,2	1,3
Veränderung 2013 gegenüber 2008 in %	4,0	4,8

Stand: 31.12.2013

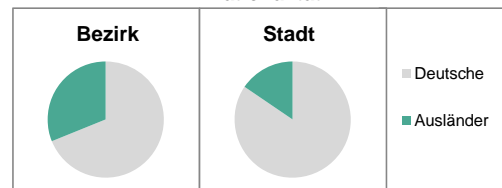
Geschlecht



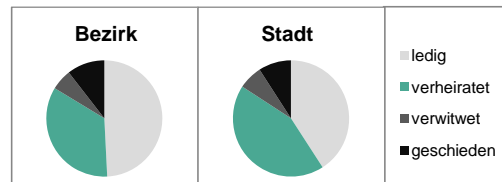
Altersgruppe



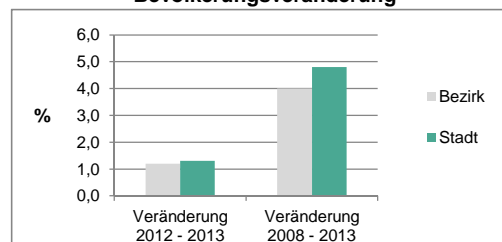
Nationalität



Familienstand



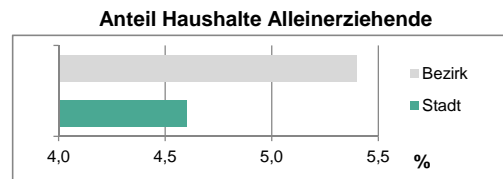
Bevölkerungsveränderung



Statistischer Bezirk: 01 Altstadt, Innenstadt

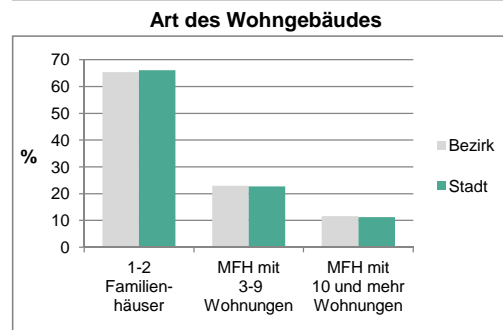
Haushalte	Bezirk		Stadt	
	Zahl	%	Zahl	%
Alleinerziehende	382	5,4		4,6
sonstige Haushalte	6 679	94,6		95,4
zusammen	7 061	100,0		100,0

Stand: 31.12.2013

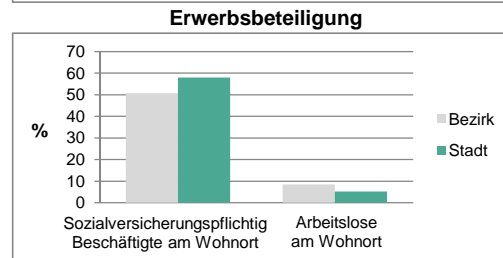


Wohngebäude	Bezirk		Stadt	
	Zahl	%	Zahl	%
Ein- und Zweifamilienhäuser	684	65,4		66,1
Mehrfamilienhäuser (MFH) mit 3-9 Wohnungen	240	23,0		22,7
Mehrfamilienhäuser mit 10 und mehr Wohnungen	122	11,6		11,2
zusammen	1 046	100,0		100,0

Stand: 31.12.2013



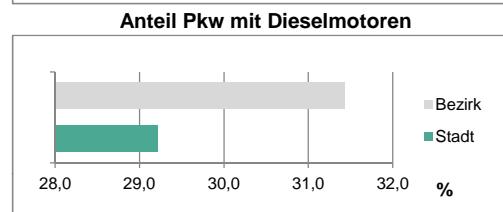
Erwerbsbeteiligung	Bezirk		Stadt	
	Zahl	% ⁵⁾	Zahl	% ⁵⁾
Sozialversicherungspflichtig Beschäftigte am Wohnort	4 782	50,6		57,9
Arbeitslose am Wohnort	792	8,4		5,2



5) %-Anteil an der erwerbsfähigen Bevölkerung
Quelle: Bundesagentur für Arbeit

Kraftfahrzeuge	Bezirk		Stadt	
	Zahl	%	Zahl	%
Anzahl der Pkw/Kombi	4 162		59 326	
Pkw/Kombi je 1 000 Einwohner	320		489	
Pkw/Kombi mit Dieselmotor, Anteil in %	31,4		29,2	

Stand: 31.12.2013



Impressum:

Herausgeber:

Stadt Nürnberg
 Amt für Stadtforschung und Statistik
 für Nürnberg und Fürth
 Unschlittplatz 7a
 90403 Nürnberg
 Telefon 09 11 / 2 31 28 43
 Fax 09 11 / 2 31 28 44
 E-Mail statistikinfo@stadt.nuernberg.de
 Internet www.statistik.nuernberg.de