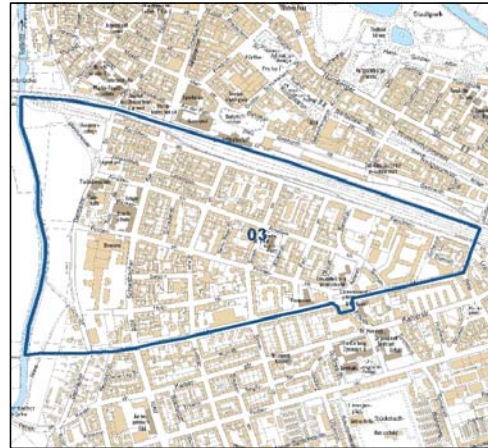
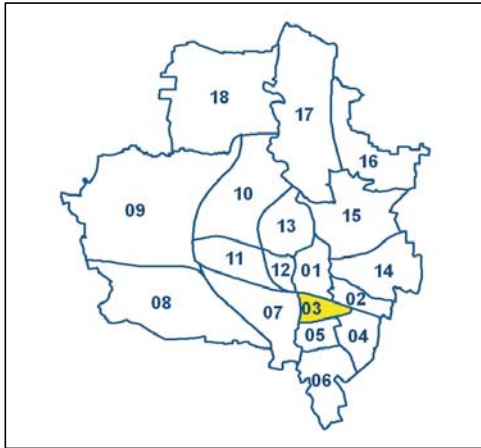


Bezirksdatenblatt Fürth 2013

Statistischer Bezirk: 03 Nördliche Südstadt



	Bezirk		Gesamtstadt
Fläche in ha	77		6 335
Bevölkerung ¹⁾	9 350		121 958
Einwohner je ha	121		19

¹⁾ Einwohner mit Hauptwohnung in Fürth (Melderegister 31.12.2013)

	Bezirk		Stadt	
	Zahl	%	Zahl	%
Einwohner nach Geschlecht				
männlich	4 849	51,9		48,8
weiblich	4 501	48,1		51,2
zusammen	9 350	100,0		100,0

Stand: 31.12.2013

	Bezirk		Stadt	
	Zahl	%	Zahl	%
Einwohner nach Altersgruppen				
0 - 5 Jahre	473	5,1		5,3
6 - 14 Jahre	618	6,6		7,5
15 - 64 Jahre	7 041	75,3		68,7
ab 65 Jahre	1 218	13,0		18,5

Stand: 31.12.2013

	Bezirk		Stadt	
	Zahl	%	Zahl	%
Einwohner nach Nationalität				
Deutsche	6 571	70,3		84,5
Ausländer	2 779	29,7		15,5
darunter aus der EU	1 549	16,6 ²⁾		7,7 ²⁾
darunter aus der Türkei	584	6,2 ²⁾		3,8 ²⁾

²⁾ Anteil an der Bevölkerung insgesamt

Stand: 31.12.2013

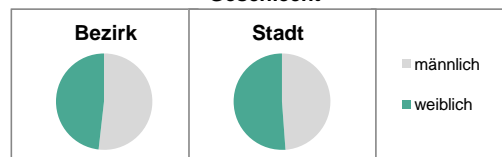
	Bezirk		Stadt	
	Zahl	%	Zahl	%
Einwohner nach Familienstand				
ledig	4 547	48,6		40,9
verheiratet	3 323	35,5		43,3
verwitwet	470	5,0		6,7
geschieden	1 010	10,8		9,1

Stand: 31.12.2013

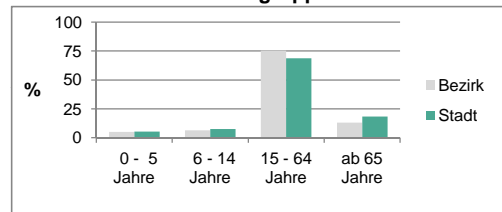
	Bezirk	Stadt
Bevölkerungsveränderung		
Einwohner 2012	9 163	120 362
Einwohner 2008	8 585	116 370
Veränderung 2013 gegenüber 2012 in %	2,0	1,3
Veränderung 2013 gegenüber 2008 in %	8,9	4,8

Stand: 31.12.2013

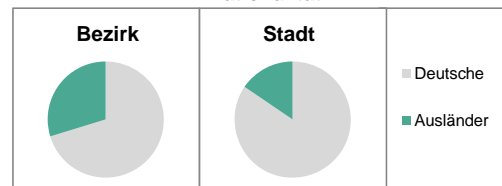
Geschlecht



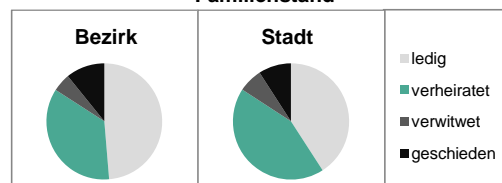
Altersgruppe



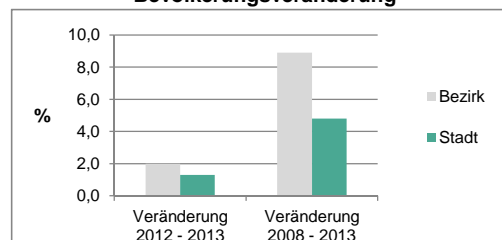
Nationalität



Familienstand



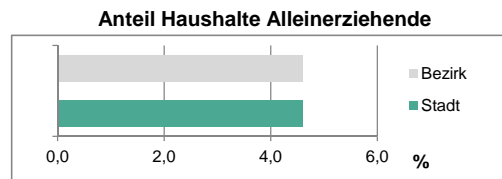
Bevölkerungsveränderung



Statistischer Bezirk: 03 Nördliche Südstadt

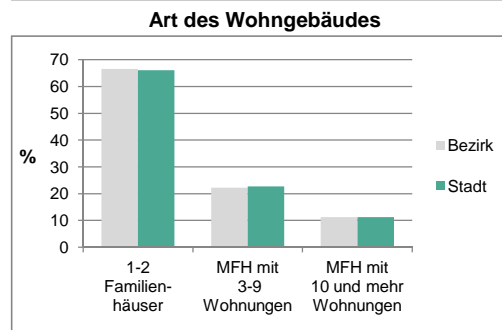
Haushalte	Bezirk		Stadt	
	Zahl	%		%
Alleinerziehende	247	4,6		4,6
sonstige Haushalte	5 066	95,4		95,4
zusammen	5 313	100,0		100,0

Stand: 31.12.2013

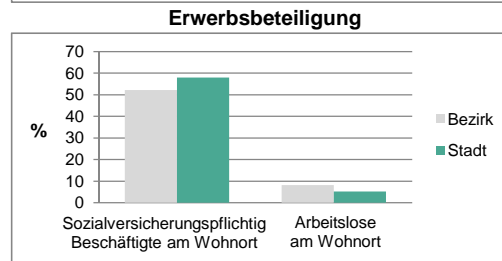


Wohngebäude	Bezirk		Stadt	
	Zahl	%		%
Ein- und Zweifamilienhäuser	316	66,6		66,1
Mehrfamilienhäuser (MFH) mit 3-9 Wohnungen	105	22,2		22,7
Mehrfamilienhäuser mit 10 und mehr Wohnungen	53	11,2		11,2
zusammen	475	100,0		100,0

Stand: 31.12.2013



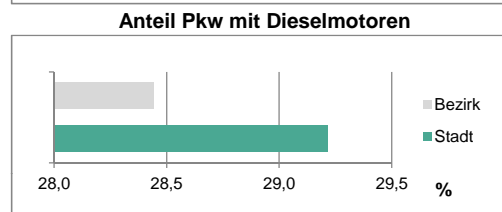
Erwerbsbeteiligung	Bezirk		Stadt	
	Zahl	% ⁵⁾		% ⁵⁾
Sozialversicherungspflichtig Beschäftigte am Wohnort	3 673	52,2		57,9
Arbeitslose am Wohnort	575	8,2		5,2



5) %-Anteil an der erwerbsfähigen Bevölkerung
Quelle: Bundesagentur für Arbeit

Kraftfahrzeuge	Bezirk		Stadt	
	Zahl	%		%
Anzahl der Pkw/Kombi	3 217		59 326	
Pkw/Kombi je 1 000 Einwohner	344		489	
Pkw/Kombi mit Dieselmotor, Anteil in %	28,4		29,2	

Stand: 31.12.2013



Impressum:

Herausgeber:

Stadt Nürnberg
 Amt für Stadtforschung und Statistik
 für Nürnberg und Fürth
 Unschlittplatz 7a
 90403 Nürnberg
 Telefon 09 11 / 2 31 28 43
 Fax 09 11 / 2 31 28 44
 E-Mail statistikinfo@stadt.nuernberg.de
 Internet www.statistik.nuernberg.de