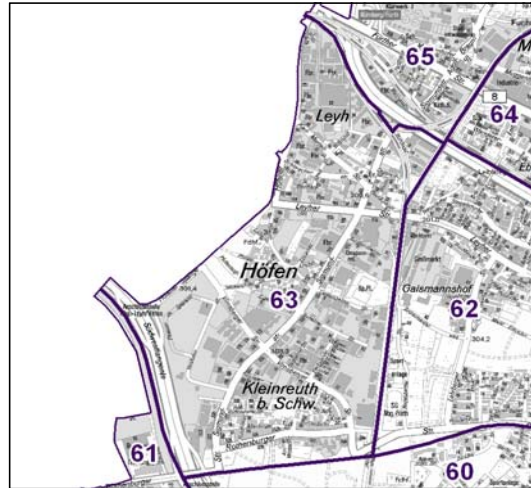
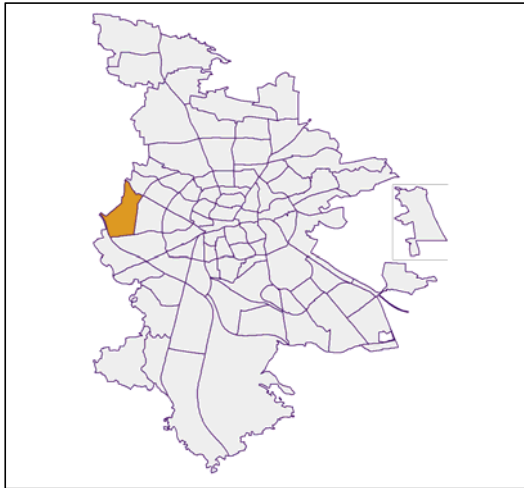


# Bezirksdatenblatt Nürnberg

## Statistischer Bezirk: 63 Höfen



	Bezirk	Gesamtstadt
<b>Fläche in ha</b>	<b>276</b>	<b>18 640</b>
<b>Bevölkerung <sup>1)</sup></b>	<b>3 225</b>	<b>509 005</b>
<b>Einwohner je ha</b>	<b>12</b>	<b>27</b>

1) Einwohner mit Hauptwohnung in Nürnberg (Melderegister 31.12.2012)

	Bezirk		Stadt
	Zahl	%	%
<b>Einwohner nach Geschlecht</b>			
männlich	1 727	53,6	48,4
weiblich	1 498	46,4	51,6
<b>zusammen</b>	<b>3 225</b>	<b>100,0</b>	<b>100,0</b>

Stand: 31.12.2012

	Bezirk		Stadt
	Zahl	%	%
<b>Einwohner nach Altersgruppen</b>			
0 - 5 Jahre	135	4,2	5,1
6 - 14 Jahre	196	6,1	7,2
15 - 64 Jahre	2 320	71,9	67,2
ab 65 Jahre	574	17,8	20,6

Stand: 31.12.2012

	Bezirk		Stadt
	Zahl	%	%
<b>Einwohner nach Nationalität</b>			
Deutsche	2 499	77,5	81,6
Ausländer	726	22,5	18,4
darunter aus der EU	390	12,1 <sup>2)</sup>	7,3 <sup>2)</sup>
darunter aus der Türkei	118	3,7 <sup>2)</sup>	3,7 <sup>2)</sup>

2) Anteil an der Bevölkerung insgesamt

Stand: 31.12.2012

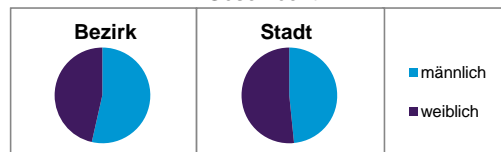
	Bezirk		Stadt
	Zahl	%	%
<b>Einwohner nach Familienstand</b>			
ledig	1 234	38,3	42,3
verheiratet	1 490	46,2	41,6
verwitwet	210	6,5	7,2
geschieden	291	9,0	8,9

Stand: 31.12.2012

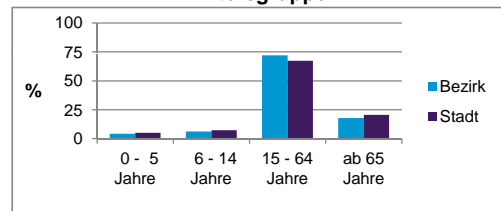
	Bezirk	Stadt
<b>Bevölkerungsveränderung</b>		
Einwohner 2011	3 139	503 402
Einwohner 2007	3 175	496 299
Veränderung 2012 gegenüber 2011 in %	2,7	1,1
Veränderung 2012 gegenüber 2007 in %	1,6	2,6

Stand: 31.12.2012

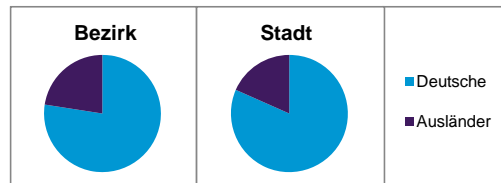
### Geschlecht



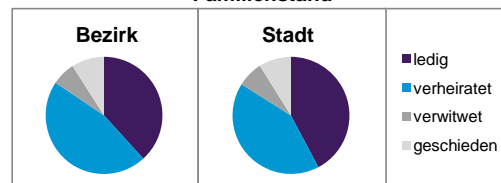
### Altersgruppe



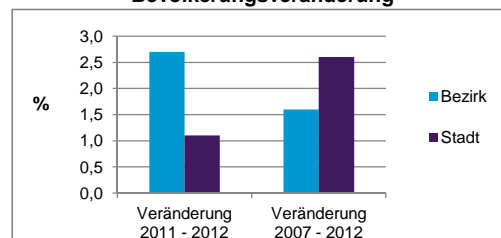
### Nationalität



### Familienstand



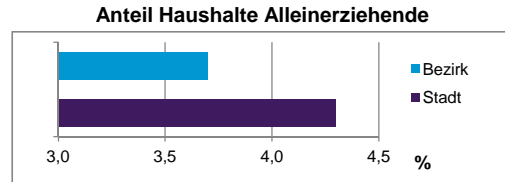
### Bevölkerungsveränderung



## Statistischer Bezirk: 63 Höfen

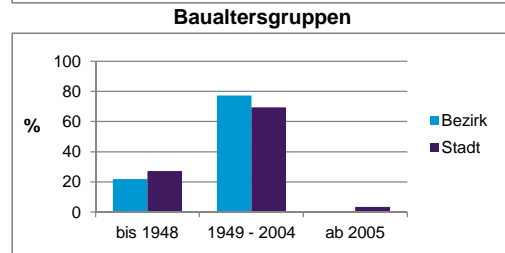
Haushalte	Bezirk		Stadt	
	Zahl	%	Zahl	%
Alleinerziehende	67	3,7		4,3
sonstige Haushalte	1 744	96,3		95,7
<b>zusammen</b>	<b>1 811</b>	<b>100,0</b>		<b>100,0</b>

Stand: 31.12.2012



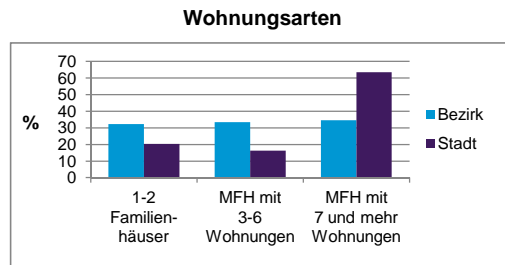
Wohnungen <sup>3)</sup> nach Baualtersgruppen	Bezirk		Stadt	
	Zahl	%	Zahl	%
bis 1948	338	21,9		27,1
1949 - 2004	1 194	77,3		69,4
ab 2005	10	0,6		3,4
ohne Angabe	2	0,1		0,1
<b>zusammen</b>	<b>1 544</b>	<b>99,9</b>		<b>100,0</b>

3) in Wohngebäuden; ohne Wohnheime  
Stand: 31.12.2012



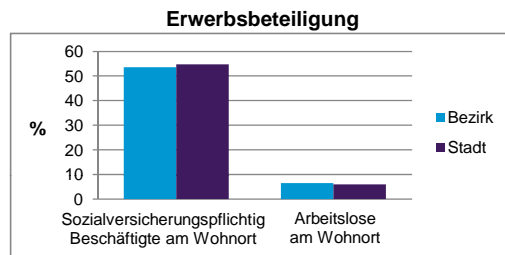
Wohnungen in	Bezirk		Stadt	
	Zahl	%	Zahl	%
Einfamilienhäusern	262	17,0		14,5
Zweifamilienhäusern	234	15,2		5,9
MFH mit 3-6 Whg. <sup>4)</sup>	516	33,4		16,2
MFH mit 7 und mehr Whg. <sup>4)</sup>				
<b>zusammen</b>	<b>1 544</b>	<b>100,1</b>		<b>100,0</b>

4) MFH= Mehrfamilienhäuser  
Stand: 31.12.2012



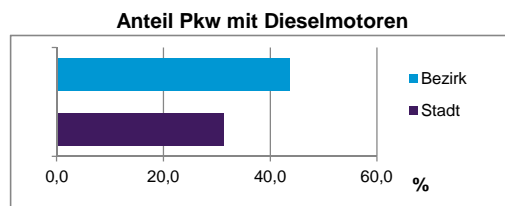
Erwerbsbeteiligung	Bezirk		Stadt	
	Zahl	% <sup>5)</sup>	Zahl	% <sup>5)</sup>
Sozialversicherungspflichtig Beschäftigte am Wohnort	1 243	53,6		54,7
Arbeitslose am Wohnort	148	6,4		6,0

5) %-Anteil an der erwerbsfähigen Bevölkerung  
Quelle: Bundesagentur für Arbeit  
Stand: 31.12.2012



Kraftfahrzeuge	Bezirk		Stadt	
	Zahl	%	Zahl	%
Anzahl der Pkw/Kombi	2 599		234	249
Pkw/Kombi je 1000 Einwohner	806			460
Pkw/Kombi mit Dieselmotor, Anteil in %	43,7			31,3

Stand: 31.12.2012



### Impressum:

Herausgeber:

Stadt Nürnberg  
Amt für Stadtforschung und Statistik  
für Nürnberg und Fürth  
Unschlittplatz 7a  
90403 Nürnberg  
Telefon 09 11 / 2 31-28 43  
Fax 09 11 / 2 31-28 44  
E-Mail statistikinfo@stadt.nuernberg.de  
Internet www.statistik.nuernberg.de