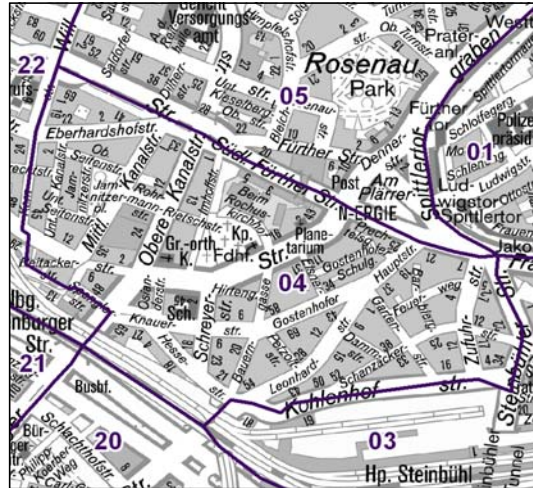


# Bezirksdatenblätter Nürnberg 2013

## Statistischer Bezirk: 04 Gostenhof



	Bezirk	Gesamtstadt
<b>Fläche in ha</b>	52	18 640
<b>Bevölkerung <sup>1)</sup></b>	8 902	513 339
<b>Einwohner je ha</b>	172	28

1) Einwohner mit Hauptwohnung in Nürnberg (Melderegister 31.12.2013)

	Bezirk		Stadt	
	Zahl	%	Zahl	%
<b>Einwohner nach Geschlecht</b>				
männlich	4 853	54,5	48,5	
weiblich	4 049	45,5	51,5	
<b>zusammen</b>	8 902	100,0	100,0	

Stand: 31.12.2013

	Bezirk		Stadt	
	Zahl	%	Zahl	%
<b>Einwohner nach Altersgruppen</b>				
0 - 5 Jahre	473	5,3	5,1	
6 - 14 Jahre	687	7,7	7,2	
15 - 64 Jahre	6 930	77,8	67,2	
ab 65 Jahre	812	9,1	20,5	

Stand: 31.12.2013

	Bezirk		Stadt	
	Zahl	%	Zahl	%
<b>Einwohner nach Nationalität</b>				
Deutsche	5 158	57,9	80,9	
Ausländer	3 744	42,1	19,1	
darunter aus der EU	1 730	19,4 <sup>2)</sup>	8,7 <sup>2)</sup>	
darunter aus der Türkei	739	8,3 <sup>2)</sup>	3,6 <sup>2)</sup>	

2) Anteil an der Bevölkerung insgesamt

Stand: 31.12.2013

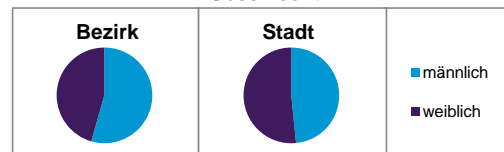
	Bezirk		Stadt	
	Zahl	%	Zahl	%
<b>Einwohner nach Familienstand</b>				
ledig	4 926	55,3	42,7	
verheiratet	2 785	31,3	41,4	
verwitwet	301	3,4	7,0	
geschieden	890	10,0	8,9	

Stand: 31.12.2013

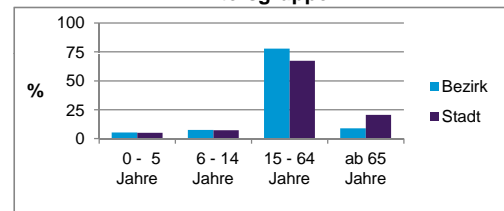
	Bezirk	Stadt
<b>Bevölkerungsveränderung</b>		
Einwohner 2012	8 786	509 005
Einwohner 2008	8 213	495 459
Veränderung 2013 gegenüber 2012 in %	1,3	0,9
Veränderung 2013 gegenüber 2008 in %	8,4	3,6

Stand: 31.12.2013

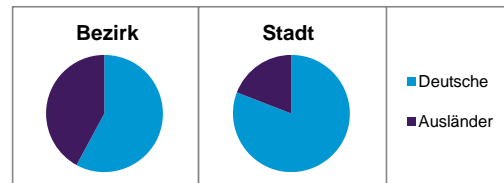
### Geschlecht



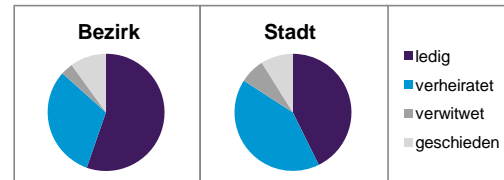
### Altersgruppe



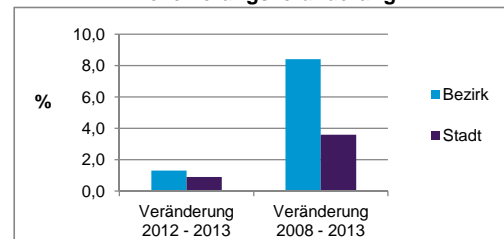
### Nationalität



### Familienstand



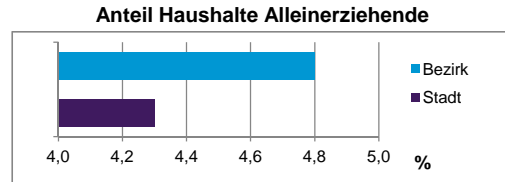
### Bevölkerungsveränderung



## Statistischer Bezirk: 04 Gostenhof

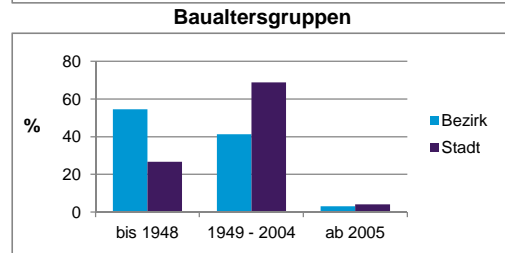
Haushalte	Bezirk		Stadt	
	Zahl	%	Zahl	%
Alleinerziehende	249	4,8		4,3
sonstige Haushalte	4 899	95,2		95,7
<b>zusammen</b>	<b>5 148</b>	<b>100,0</b>		<b>100,0</b>

*Stand: 31.12.2013*



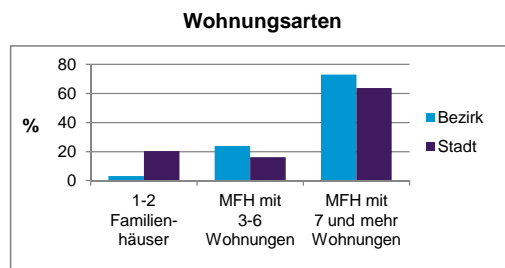
Wohnungen <sup>3)</sup> nach Baualtersgruppen	Bezirk		Stadt	
	Zahl	%	Zahl	%
bis 1948	2 403	54,5		26,7
1949 - 2004	1 822	41,3		68,8
ab 2005	136	3,1		4,1
ohne Angabe	52	1,2		0,5
<b>zusammen</b>	<b>4 413</b>	<b>100,1</b>		<b>100,1</b>

*Stand: 31.12.2013*



Wohnungen in	Bezirk		Stadt	
	Zahl	%	Zahl	%
Einfamilienhäusern	75	1,7		14,5
Zweifamilienhäusern	66	1,5		5,8
MFH mit 3-6 Whg. <sup>4)</sup>	1 051	23,8		16,1
MFH mit 7 und mehr Whg. <sup>4)</sup>	3 221	73,0		63,6
<b>zusammen</b>	<b>4 413</b>	<b>100,0</b>		<b>100,0</b>

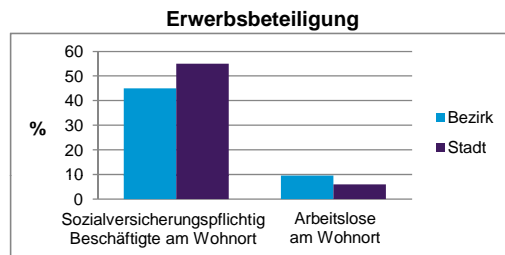
*Stand: 31.12.2013*



Erwerbsbeteiligung	Bezirk		Stadt	
	Zahl	% <sup>5)</sup>	Zahl	% <sup>5)</sup>
Sozialversicherungspflichtig Beschäftigte am Wohnort	3 116	45,0		55,0
Arbeitslose am Wohnort	661	9,5		6,0

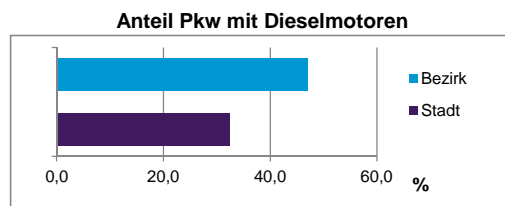
*Stand: 31.12.2013*

*Quelle: Bundesagentur für Arbeit*



Kraftfahrzeuge	Bezirk		Stadt	
	Zahl	%	Zahl	%
Anzahl der Pkw/Kombi	2 765		233 803	
Pkw/Kombi je 1000 Einwohner	311		455	
Pkw/Kombi mit Dieselmotor, Anteil in %	47,0		32,4	

*Stand: 31.12.2013*



### Impressum:

Herausgeber:

Stadt Nürnberg  
 Amt für Stadtforschung und Statistik  
 für Nürnberg und Fürth  
 Unschlittplatz 7a  
 90403 Nürnberg  
 Telefon 09 11 / 2 31-28 43  
 Fax 09 11 / 2 31-28 44  
 E-Mail [statistikinfo@stadt.nuernberg.de](mailto:statistikinfo@stadt.nuernberg.de)  
 Internet [www.statistik.nuernberg.de](http://www.statistik.nuernberg.de)