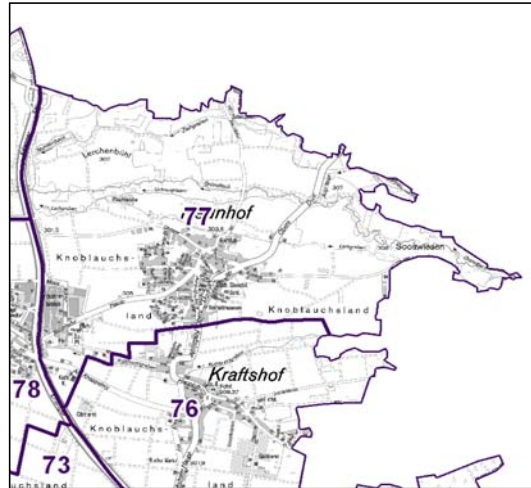
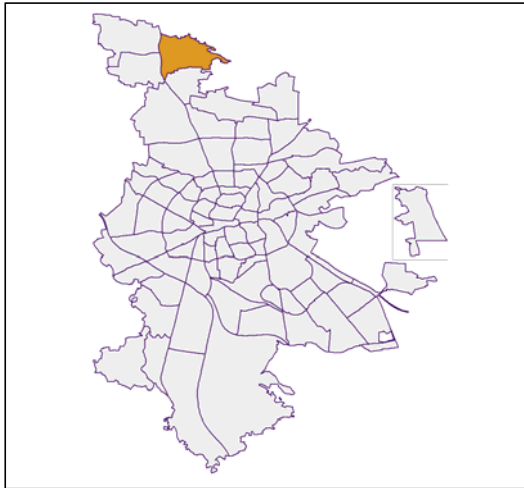


# Bezirksdatenblätter Nürnberg 2013

## Statistischer Bezirk: 77 Neunhof



	Bezirk	Gesamtstadt
<b>Fläche in ha</b>	<b>403</b>	<b>18 640</b>
<b>Bevölkerung <sup>1)</sup></b>	<b>1 563</b>	<b>513 339</b>
<b>Einwohner je ha</b>	<b>4</b>	<b>28</b>

1) Einwohner mit Hauptwohnung in Nürnberg (Melderegister 31.12.2013)

	Bezirk		Stadt
	Zahl	%	%
<b>Einwohner nach Geschlecht</b>			
männlich	787	50,4	48,5
weiblich	776	49,6	51,5
<b>zusammen</b>	<b>1 563</b>	<b>100,0</b>	<b>100,0</b>

Stand: 31.12.2013

	Bezirk		Stadt
	Zahl	%	%
<b>Einwohner nach Altersgruppen</b>			
0 - 5 Jahre	100	6,4	5,1
6 - 14 Jahre	170	10,9	7,2
15 - 64 Jahre	1 045	66,9	67,2
ab 65 Jahre	248	15,9	20,5

Stand: 31.12.2013

	Bezirk		Stadt
	Zahl	%	%
<b>Einwohner nach Nationalität</b>			
Deutsche	1 446	92,5	80,9
Ausländer	117	7,5	19,1
darunter aus der EU	96	6,1 <sup>2)</sup>	8,7 <sup>2)</sup>
darunter aus der Türkei	3	0,2 <sup>2)</sup>	3,6 <sup>2)</sup>

2) Anteil an der Bevölkerung insgesamt

Stand: 31.12.2013

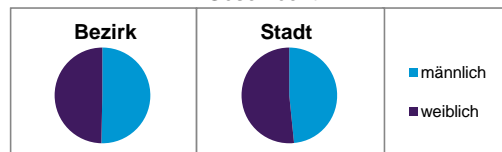
	Bezirk		Stadt
	Zahl	%	%
<b>Einwohner nach Familienstand</b>			
ledig	594	38,0	42,7
verheiratet	815	52,1	41,4
verwitwet	79	5,1	7,0
geschieden	75	4,8	8,9

Stand: 31.12.2013

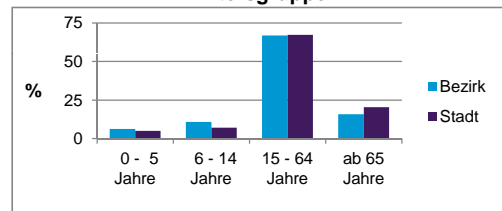
	Bezirk	Stadt
<b>Bevölkerungsveränderung</b>		
Einwohner 2012	1 539	509 005
Einwohner 2008	1 488	495 459
Veränderung 2013 gegenüber 2012 in %	1,6	0,9
Veränderung 2013 gegenüber 2008 in %	5,0	3,6

Stand: 31.12.2013

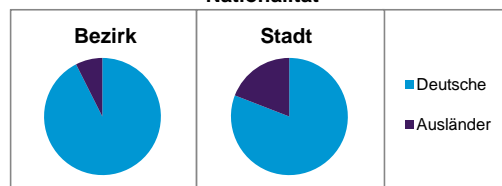
### Geschlecht



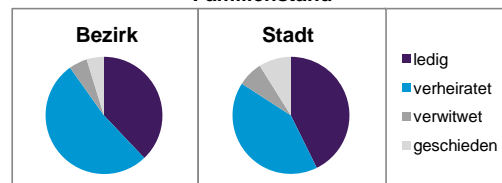
### Altersgruppe



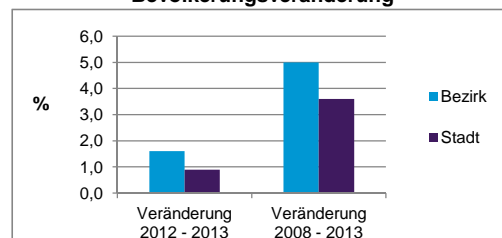
### Nationalität



### Familienstand



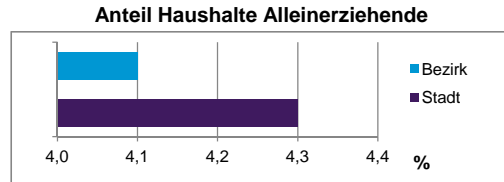
### Bevölkerungsveränderung



## Statistischer Bezirk: 77 Neunhof

Haushalte	Bezirk		Stadt	
	Zahl	%	Zahl	%
Alleinerziehende	28	4,1		4,3
sonstige Haushalte	652	95,9		95,7
<b>zusammen</b>	<b>680</b>	<b>100,0</b>		<b>100,0</b>

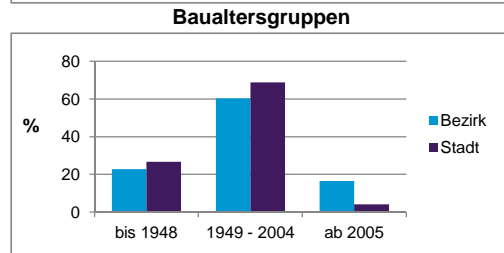
*Stand: 31.12.2013*



Wohnungen <sup>3)</sup> nach Baualtersgruppen	Bezirk		Stadt	
	Zahl	%	Zahl	%
bis 1948	155	22,7		26,7
1949 - 2004	412	60,4		68,8
ab 2005	112	16,4		4,1
ohne Angabe	3	0,4		0,5
<b>zusammen</b>	<b>682</b>	<b>99,9</b>		<b>100,1</b>

*Stand: 31.12.2013*

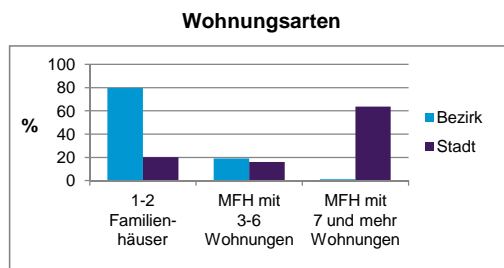
3) in Wohngebäuden; ohne Wohnheime



Wohnungen in	Bezirk		Stadt	
	Zahl	%	Zahl	%
Einfamilienhäusern	317	46,5		14,5
Zweifamilienhäusern	226	33,1		5,8
MFH mit 3-6 Whg. <sup>4)</sup>	131	19,2		16,1
MFH mit 7 und mehr Whg. <sup>4)</sup>	8	1,2		63,6
<b>zusammen</b>	<b>682</b>	<b>100,0</b>		<b>100,0</b>

*Stand: 31.12.2013*

4) MFH= Mehrfamilienhäuser

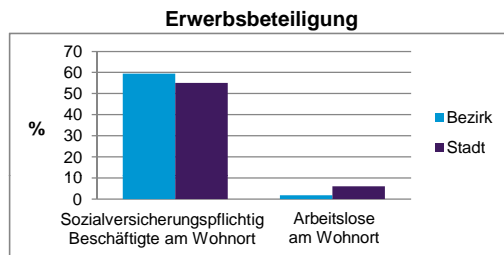


Erwerbsbeteiligung	Bezirk		Stadt	
	Zahl	% <sup>5)</sup>	Zahl	% <sup>5)</sup>
Sozialversicherungspflichtig Beschäftigte am Wohnort	622	59,5		55,0
Arbeitslose am Wohnort	18	1,7		6,0

*Stand: 31.12.2013*

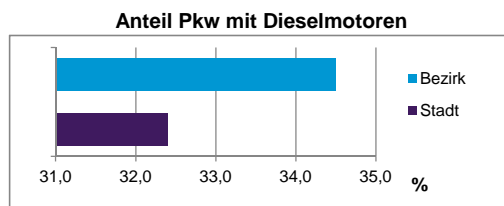
5) %-Anteil an der erwerbsfähigen Bevölkerung

Quelle: Bundesagentur für Arbeit



Kraftfahrzeuge	Bezirk		Stadt	
	Zahl	%	Zahl	%
Anzahl der Pkw/Kombi	966		233	803
Pkw/Kombi je 1000 Einwohner	618			455
Pkw/Kombi mit Dieselmotor, Anteil in %	34,5			32,4

*Stand: 31.12.2013*



### Impressum:

Herausgeber:

Stadt Nürnberg

Amt für Stadtforschung und Statistik

für Nürnberg und Fürth

Unschlittplatz 7a

90403 Nürnberg

Telefon 09 11 / 2 31-28 43

Fax 09 11 / 2 31-28 44

E-Mail [statistikinfo@stadt.nuernberg.de](mailto:statistikinfo@stadt.nuernberg.de)

Internet [www.statistik.nuernberg.de](http://www.statistik.nuernberg.de)