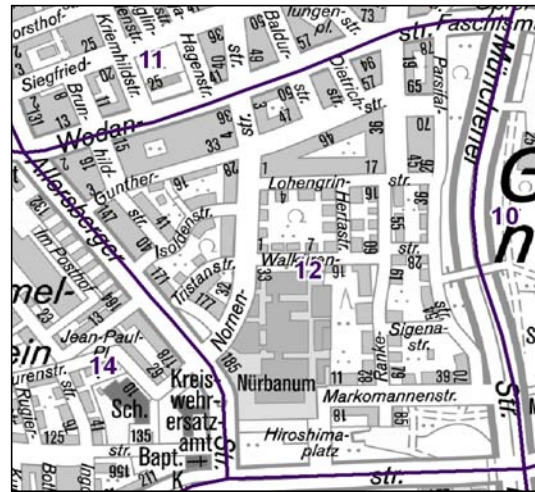


# Bezirksdatenblätter Nürnberg 2014

## Statistischer Bezirk: 12 Guntherstraße



	Bezirk		Gesamtstadt	
<b>Fläche in ha</b>	<b>43</b>		<b>18 640</b>	
<b>Bevölkerung <sup>1)</sup></b>	<b>3 613</b>		<b>516 770</b>	
<b>Einwohner je ha</b>	<b>84</b>		<b>28</b>	

1) Einwohner mit Hauptwohnung in Nürnberg (Melderegister 31.12.2014)

Einwohner nach Geschlecht	Bezirk		Stadt	
	Zahl	%	Zahl	%
männlich	1 721	47,6		48,6
weiblich	1 892	52,4		51,4
<b>zusammen</b>	<b>3 613</b>	<b>100,0</b>		<b>100,0</b>

Stand: 31.12.2014

Einwohner nach Altersgruppen	Bezirk		Stadt	
	Zahl	%	Zahl	%
0 - 5 Jahre	167	4,6		5,2
6 - 14 Jahre	242	6,7		7,2
15 - 64 Jahre	2 486	68,8		67,2
ab 65 Jahre	718	19,9		20,4

Stand: 31.12.2014

Einwohner nach Nationalität	Bezirk		Stadt	
	Zahl	%	Zahl	%
Deutsche	3 124	86,5		80,2
Ausländer	489	13,5		19,8
darunter aus der EU	218	6,0 <sup>2)</sup>		9,2 <sup>2)</sup>
darunter aus der Türkei	93	2,6 <sup>2)</sup>		3,5 <sup>2)</sup>

2) Anteil an der Bevölkerung insgesamt

Stand: 31.12.2014

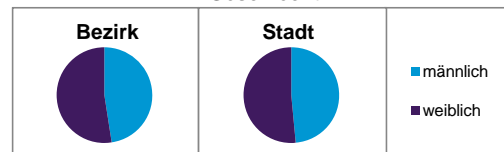
Einwohner nach Familienstand	Bezirk		Stadt	
	Zahl	%	Zahl	%
ledig	1 607	44,5		43,0
verheiratet	1 475	40,8		41,1
verwitwet	218	6,0		6,9
geschieden	313	8,7		8,9

Stand: 31.12.2014

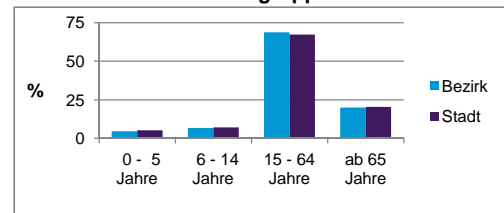
Bevölkerungsveränderung	Bezirk		Stadt	
		Zahl	%	Zahl
Einwohner 2013	3 611		513 339	
Einwohner 2009	3 645		495 977	
Veränderung 2014 gegenüber 2013 in %	<b>0,1</b>		<b>0,7</b>	
Veränderung 2014 gegenüber 2009 in %	<b>-0,9</b>		<b>4,2</b>	

Stand: 31.12.2014

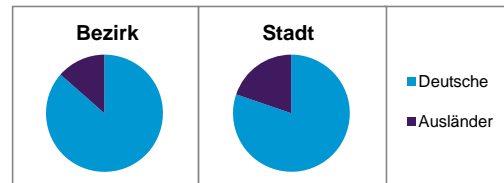
### Geschlecht



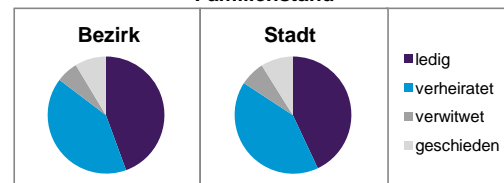
### Altersgruppe



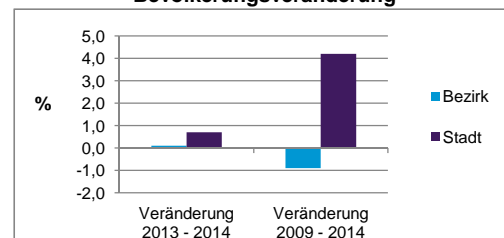
### Nationalität



### Familienstand



### Bevölkerungsveränderung



## Statistischer Bezirk: 12 Guntherstraße

Haushalte	Bezirk		Stadt
	Zahl	%	%
Alleinerziehende	73	3,5	4,2
sonstige Haushalte	2 030	96,5	95,8
<b>zusammen</b>	<b>2 103</b>	<b>100,0</b>	<b>100,0</b>

Stand: 31.12.2014

Wohnungen <sup>3)</sup> nach Baualtersgruppen	Bezirk		Stadt
	Zahl	%	%
bis 1948	914	45,0	25,3
1949 - 2004	1 102	54,2	70,0
ab 2005	17	0,8	4,5
ohne Angabe	0	0,0	0,2
<b>zusammen</b>	<b>2 033</b>	<b>100,0</b>	<b>100,0</b>

3) in Wohngebäuden;  
ohne Wohnheime

Stand: 31.12.2014

Wohnungen in	Bezirk		Stadt
	Zahl	%	%
Einfamilienhäusern	78	3,8	14,3
Zweifamilienhäusern	82	4,0	5,7
MFH mit 3 - 6 Whg. <sup>4)</sup>	305	15,0	16,0
MFH mit 7 und mehr Whg. <sup>4)</sup>	1 568	77,1	64,0
<b>zusammen</b>	<b>2 033</b>	<b>99,9</b>	<b>100,0</b>

4) MFH= Mehrfamilienhäuser

Stand: 31.12.2014

Erwerbsbeteiligung	Bezirk		Stadt
	Zahl	% <sup>5)</sup>	% <sup>5)</sup>
Sozialversicherungspflichtig Beschäftigte am Wohnort (30.06.2014)	1 362	54,8	56,0
Arbeitslose am Wohnort	114	4,6	5,8

5) %-Anteil an der erwerbsfähigen Bevölkerung

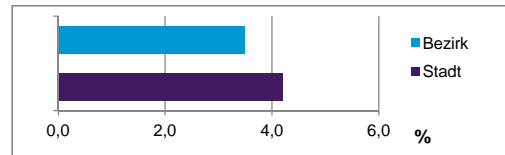
Stand: 31.12.2014

Quelle: Bundesagentur für Arbeit

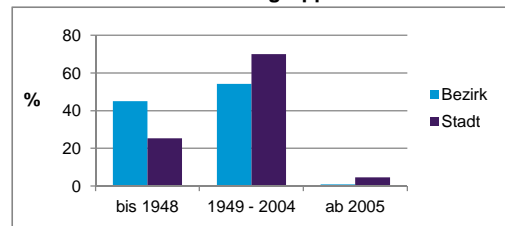
Kraftfahrzeuge	Bezirk		Stadt
	Zahl		
Anzahl der Pkw/Kombi	1 749		241 819
Pkw/Kombi je 1 000 Einwohner	484		468
Pkw/Kombi mit Dieselmotor, Anteil in %	31,0		33,6

Stand: 31.12.2014

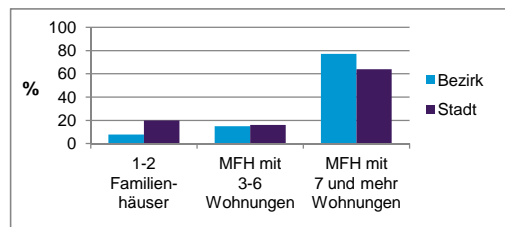
Anteil Haushalte Alleinerziehende



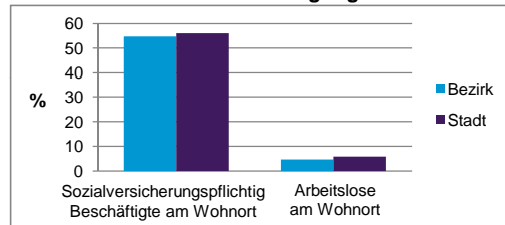
Baualtersgruppen



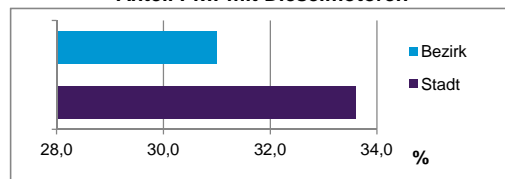
Wohnungsarten



Erwerbsbeteiligung



Anteil Pkw mit Dieselmotoren



### Impressum

Herausgeber:

Stadt Nürnberg

Amt für Stadtforschung und Statistik

für Nürnberg und Fürth

Unschlittplatz 7a

90403 Nürnberg

Telefon 09 11 / 2 31-28 43

Fax 09 11 / 2 31-28 44

E-Mail [statistikinfo@stadt.nuernberg.de](mailto:statistikinfo@stadt.nuernberg.de)

Internet [www.statistik.nuernberg.de](http://www.statistik.nuernberg.de)