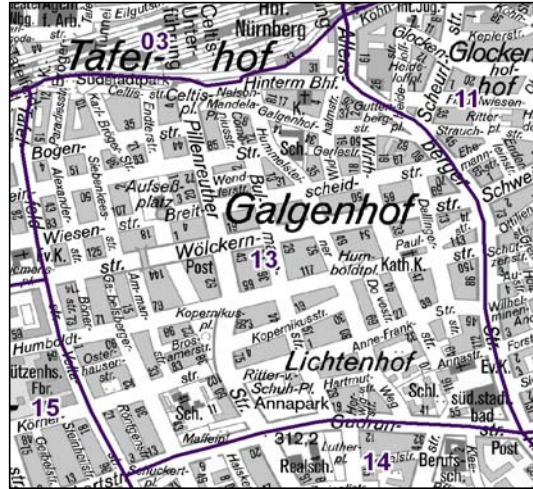


# Bezirksdatenblätter Nürnberg 2014

## Statistischer Bezirk: 13 Galgenhof

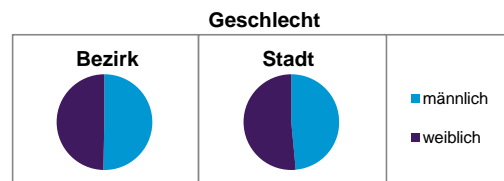


	Bezirk		Gesamtstadt	
<b>Fläche in ha</b>	85		18 640	
<b>Bevölkerung <sup>1)</sup></b>	18 801		516 770	
<b>Einwohner je ha</b>	222		28	

1) Einwohner mit Hauptwohnung in Nürnberg (Melderegister 31.12.2014)

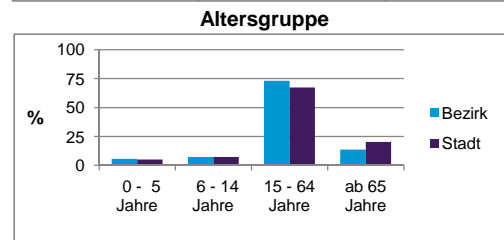
	Bezirk		Stadt	
	Zahl	%	Zahl	%
<b>Einwohner nach Geschlecht</b>				
männlich	9 482	50,4		48,6
weiblich	9 319	49,6		51,4
<b>zusammen</b>	<b>18 801</b>	<b>100,0</b>		<b>100,0</b>

Stand: 31.12.2014



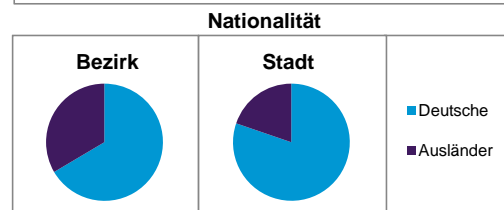
	Bezirk		Stadt	
	Zahl	%	Zahl	%
<b>Einwohner nach Altersgruppen</b>				
0 - 5 Jahre	1 071	5,7		5,2
6 - 14 Jahre	1 368	7,3		7,2
15 - 64 Jahre	13 766	73,2		67,2
ab 65 Jahre	2 596	13,8		20,4

Stand: 31.12.2014



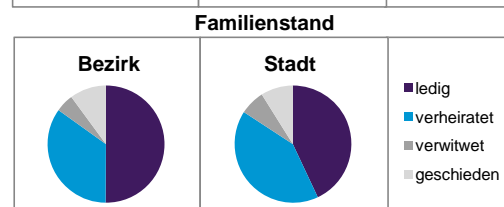
	Bezirk		Stadt	
	Zahl	%	Zahl	%
<b>Einwohner nach Nationalität</b>				
Deutsche	12 502	66,5		80,2
Ausländer	6 299	33,5		19,8
darunter aus der EU	2 628	14,0 <sup>2)</sup>		9,2 <sup>2)</sup>
darunter aus der Türkei	1 289	6,9 <sup>2)</sup>		3,5 <sup>2)</sup>

2) Anteil an der Bevölkerung insgesamt  
Stand: 31.12.2014



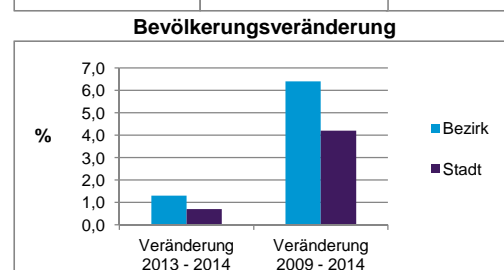
	Bezirk		Stadt	
	Zahl	%	Zahl	%
<b>Einwohner nach Familienstand</b>				
ledig	9 429	50,2		43,0
verheiratet	6 528	34,7		41,1
verwitwet	939	5,0		6,9
geschieden	1 905	10,1		8,9

Stand: 31.12.2014



	Bezirk	Stadt
<b>Bevölkerungsveränderung</b>		
Einwohner 2013	18 567	513 339
Einwohner 2009	17 672	495 977
Veränderung 2014 gegenüber 2013 in %	1,3	0,7
Veränderung 2014 gegenüber 2009 in %	6,4	4,2

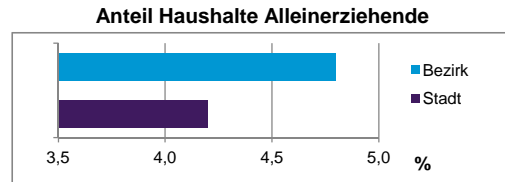
Stand: 31.12.2014



## Statistischer Bezirk: 13 Galgenhof

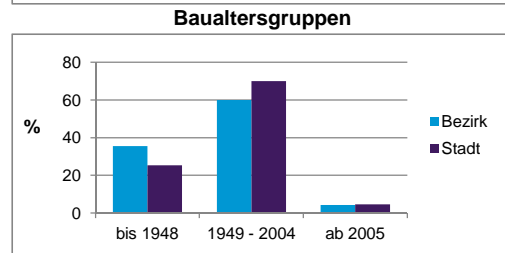
Haushalte	Bezirk		Stadt
	Zahl	%	%
Alleinerziehende	527	4,8	4,2
sonstige Haushalte	10 527	95,2	95,8
<b>zusammen</b>	<b>11 054</b>	<b>100,0</b>	<b>100,0</b>

Stand: 31.12.2014



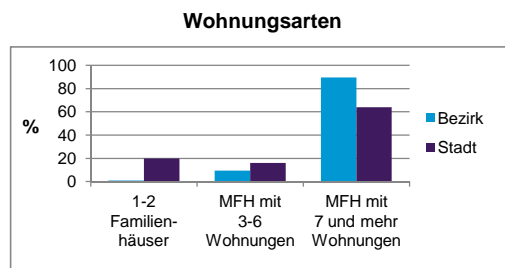
Wohnungen <sup>3)</sup> nach Baualtersgruppen	Bezirk		Stadt
	Zahl	%	%
bis 1948	3 727	35,5	25,3
1949 - 2004	6 283	59,9	70,0
ab 2005	452	4,3	4,5
ohne Angabe	33	0,3	0,2
<b>zusammen</b>	<b>10 495</b>	<b>100,0</b>	<b>100,0</b>

3) in Wohngebäuden; ohne Wohnheime  
Stand: 31.12.2014



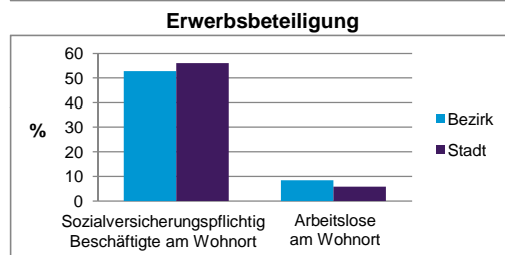
Wohnungen in	Bezirk		Stadt
	Zahl	%	%
Einfamilienhäusern	42	0,4	14,3
Zweifamilienhäusern	62	0,6	5,7
MFH mit 3 - 6 Whg. <sup>4)</sup>	995	9,5	16,0
MFH mit 7 und mehr Whg. <sup>4)</sup>	9 396	89,5	64,0
<b>zusammen</b>	<b>10 495</b>	<b>100,0</b>	<b>100,0</b>

4) MFH= Mehrfamilienhäuser  
Stand: 31.12.2014



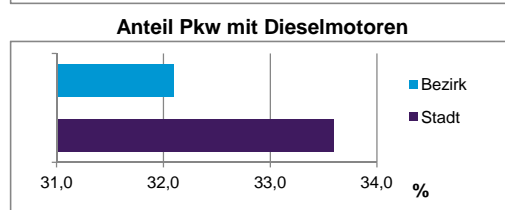
Erwerbsbeteiligung	Bezirk		Stadt
	Zahl	% <sup>5)</sup>	% <sup>5)</sup>
Sozialversicherungspflichtig Beschäftigte am Wohnort (30.06.2014)	7 262	52,8	56,0
Arbeitslose am Wohnort	1 155	8,4	5,8

5) %-Anteil an der erwerbsfähigen Bevölkerung  
Stand: 31.12.2014  
Quelle: Bundesagentur für Arbeit



Kraftfahrzeuge	Bezirk		Stadt
	Zahl	%	%
Anzahl der Pkw/Kombi	5 689		241 819
Pkw/Kombi je 1 000 Einwohner	303		468
Pkw/Kombi mit Dieselmotor, Anteil in %	32,1		33,6

Stand: 31.12.2014



### Impressum

Herausgeber:

Stadt Nürnberg

Amt für Stadtforschung und Statistik

für Nürnberg und Fürth

Unschlittplatz 7a

90403 Nürnberg

Telefon 09 11 / 2 31-28 43

Fax 09 11 / 2 31-28 44

E-Mail [statistikinfo@stadt.nuernberg.de](mailto:statistikinfo@stadt.nuernberg.de)

Internet [www.statistik.nuernberg.de](http://www.statistik.nuernberg.de)