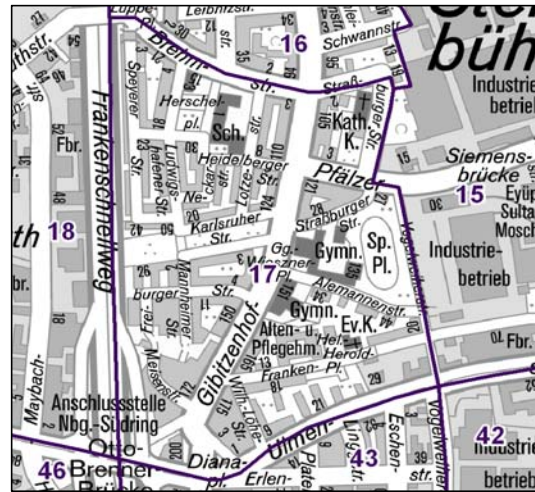


# Bezirksdatenblätter Nürnberg 2014

## Statistischer Bezirk: 17 Gibitzenhof



	Bezirk		Gesamtstadt	
<b>Fläche in ha</b>	43		18 640	
<b>Bevölkerung <sup>1)</sup></b>	5 045		516 770	
<b>Einwohner je ha</b>	118		28	

1) Einwohner mit Hauptwohnung in Nürnberg (Melderegister 31.12.2014)

	Bezirk		Stadt	
	Zahl	%	Zahl	%
<b>Einwohner nach Geschlecht</b>				
männlich	2 431	48,2		48,6
weiblich	2 614	51,8		51,4
<b>zusammen</b>	<b>5 045</b>	<b>100,0</b>		<b>100,0</b>

Stand: 31.12.2014

	Bezirk		Stadt	
	Zahl	%	Zahl	%
<b>Einwohner nach Altersgruppen</b>				
0 - 5 Jahre	309	6,1		5,2
6 - 14 Jahre	474	9,4		7,2
15 - 64 Jahre	3 301	65,4		67,2
ab 65 Jahre	961	19,0		20,4

Stand: 31.12.2014

	Bezirk		Stadt	
	Zahl	%	Zahl	%
<b>Einwohner nach Nationalität</b>				
Deutsche	3 387	67,1		80,2
Ausländer	1 658	32,9		19,8
darunter aus der EU	523	10,4 <sup>2)</sup>		9,2 <sup>2)</sup>
darunter aus der Türkei	506	10,0 <sup>2)</sup>		3,5 <sup>2)</sup>

2) Anteil an der Bevölkerung insgesamt

Stand: 31.12.2014

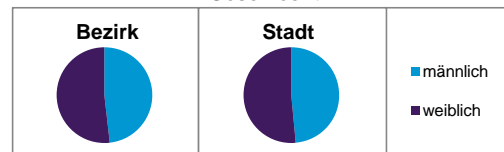
	Bezirk		Stadt	
	Zahl	%	Zahl	%
<b>Einwohner nach Familienstand</b>				
ledig	2 183	43,3		43,0
verheiratet	1 952	38,7		41,1
verwitwet	371	7,4		6,9
geschieden	539	10,7		8,9

Stand: 31.12.2014

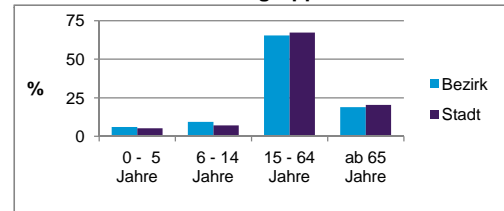
	Bezirk	Stadt
<b>Bevölkerungsveränderung</b>		
Einwohner 2013	5 031	513 339
Einwohner 2009	4 985	495 977
Veränderung 2014 gegenüber 2013 in %	0,3	0,7
Veränderung 2014 gegenüber 2009 in %	1,2	4,2

Stand: 31.12.2014

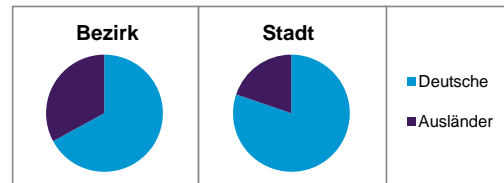
### Geschlecht



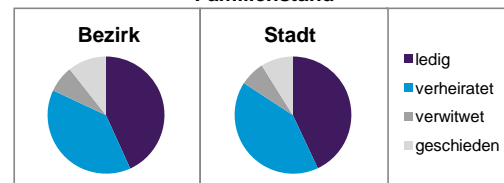
### Altersgruppe



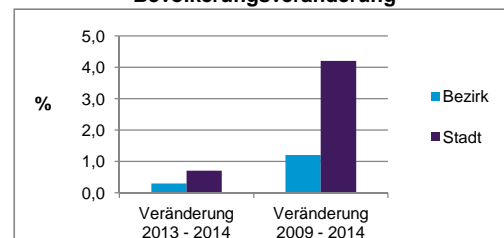
### Nationalität



### Familienstand



### Bevölkerungsveränderung



## Statistischer Bezirk: 17 Gibitzenhof

Haushalte	Bezirk		Stadt
	Zahl	%	%
Alleinerziehende	198	7,8	4,2
sonstige Haushalte	2 329	92,2	95,8
<b>zusammen</b>	<b>2 527</b>	<b>100,0</b>	<b>100,0</b>

Stand: 31.12.2014

Wohnungen <sup>3)</sup> nach Baualtersgruppen	Bezirk		Stadt
	Zahl	%	%
bis 1948	1 141	47,1	25,3
1949 - 2004	1 251	51,7	70,0
ab 2005	30	1,2	4,5
ohne Angabe	0	0,0	0,2
<b>zusammen</b>	<b>2 422</b>	<b>100,0</b>	<b>100,0</b>

3) in Wohngebäuden;  
ohne Wohnheime

Stand: 31.12.2014

Wohnungen in	Bezirk		Stadt
	Zahl	%	%
Einfamilienhäusern	10	0,4	14,3
Zweifamilienhäusern	10	0,4	5,7
MFH mit 3 - 6 Whg. <sup>4)</sup>	436	18,0	16,0
MFH mit 7 und mehr Whg. <sup>4)</sup>	1 966	81,2	64,0
<b>zusammen</b>	<b>2 422</b>	<b>100,0</b>	<b>100,0</b>

4) MFH= Mehrfamilienhäuser

Stand: 31.12.2014

Erwerbsbeteiligung	Bezirk		Stadt
	Zahl	% <sup>5)</sup>	% <sup>5)</sup>
Sozialversicherungspflichtig Beschäftigte am Wohnort (30.06.2014)	1 723	52,2	56,0
Arbeitslose am Wohnort	352	10,7	5,8

5) %-Anteil an der erwerbsfähigen Bevölkerung

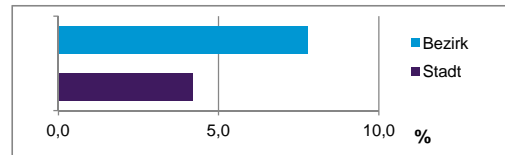
Stand: 31.12.2014

Quelle: Bundesagentur für Arbeit

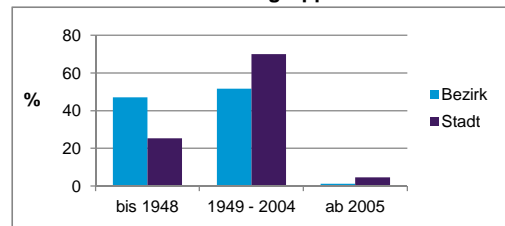
Kraftfahrzeuge	Bezirk		Stadt
	Zahl		
Anzahl der Pkw/Kombi	1 426		241 819
Pkw/Kombi je 1 000 Einwohner	283		468
Pkw/Kombi mit Dieselmotor, Anteil in %	31,6		33,6

Stand: 31.12.2014

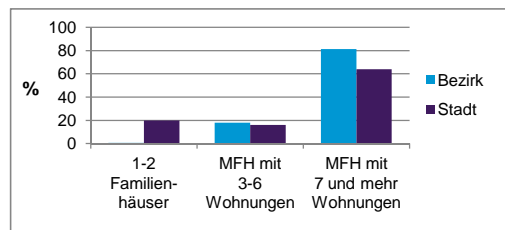
Anteil Haushalte Alleinerziehende



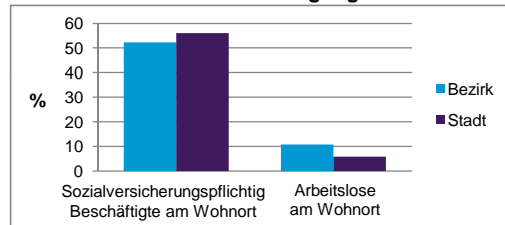
Baualtersgruppen



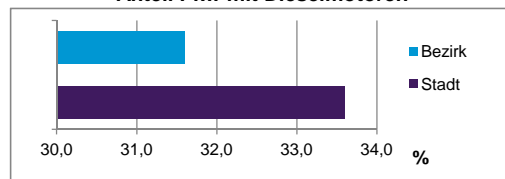
Wohnungsarten



Erwerbsbeteiligung



Anteil Pkw mit Dieselmotoren



### Impressum

Herausgeber:

Stadt Nürnberg

Amt für Stadtforschung und Statistik

für Nürnberg und Fürth

Unschlittplatz 7a

90403 Nürnberg

Telefon 09 11 / 2 31-28 43

Fax 09 11 / 2 31-28 44

E-Mail [statistikinfo@stadt.nuernberg.de](mailto:statistikinfo@stadt.nuernberg.de)

Internet [www.statistik.nuernberg.de](http://www.statistik.nuernberg.de)