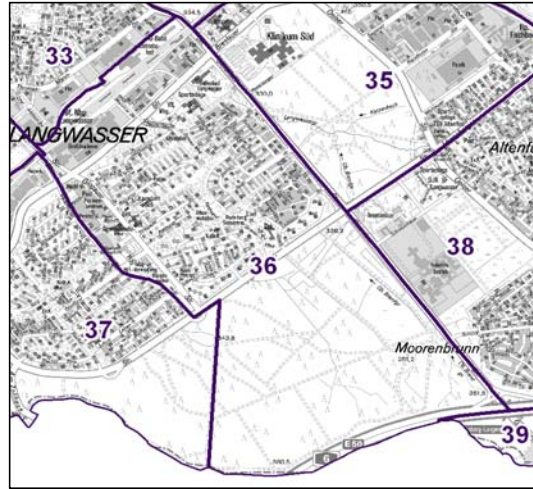
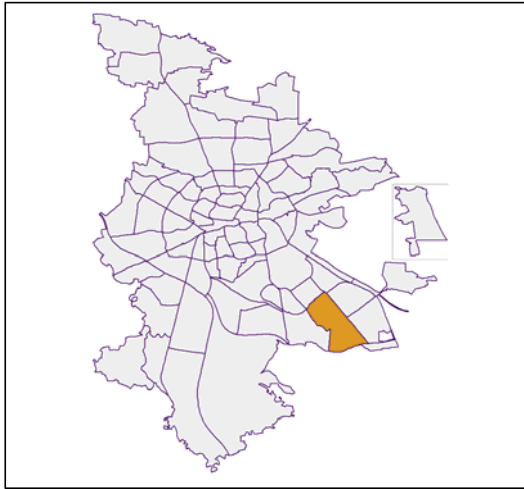


# Bezirksdatenblätter Nürnberg 2014

## Statistischer Bezirk: 36 Langwasser Südost

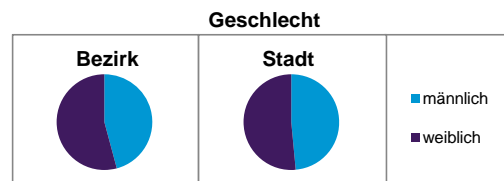


	Bezirk		Gesamtstadt
<b>Fläche in ha</b>	<b>406</b>		<b>18 640</b>
<b>Bevölkerung <sup>1)</sup></b>	<b>10 392</b>		<b>516 770</b>
<b>Einwohner je ha</b>	<b>26</b>		<b>28</b>

1) Einwohner mit Hauptwohnung in Nürnberg (Melderegister 31.12.2014)

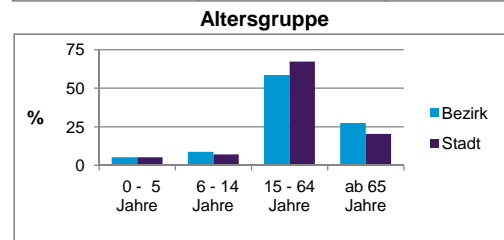
Einwohner nach Geschlecht	Bezirk		Stadt	
	Zahl	%	Zahl	%
männlich	4 775	45,9		48,6
weiblich	5 617	54,1		51,4
<b>zusammen</b>	<b>10 392</b>	<b>100,0</b>		<b>100,0</b>

Stand: 31.12.2014



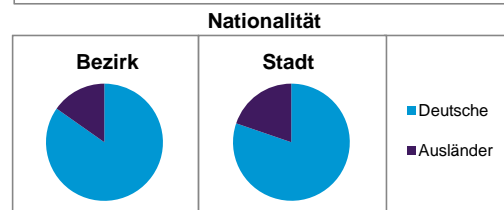
Einwohner nach Altersgruppen	Bezirk		Stadt	
	Zahl	%	Zahl	%
0 - 5 Jahre	546	5,3		5,2
6 - 14 Jahre	911	8,8		7,2
15 - 64 Jahre	6 091	58,6		67,2
ab 65 Jahre	2 844	27,4		20,4

Stand: 31.12.2014



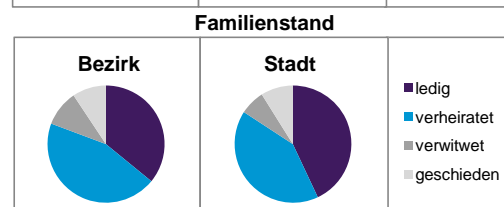
Einwohner nach Nationalität	Bezirk		Stadt	
	Zahl	%	Zahl	%
Deutsche	8 810	84,8		80,2
Ausländer	1 582	15,2		19,8
darunter aus der EU	643	6,2 <sup>2)</sup>		9,2 <sup>2)</sup>
darunter aus der Türkei	214	2,1 <sup>2)</sup>		3,5 <sup>2)</sup>

2) Anteil an der Bevölkerung insgesamt  
Stand: 31.12.2014



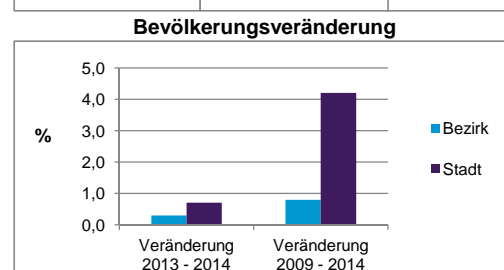
Einwohner nach Familienstand	Bezirk		Stadt	
	Zahl	%	Zahl	%
ledig	3 733	35,9		43,0
verheiratet	4 650	44,7		41,1
verwitwet	1 032	9,9		6,9
geschieden	977	9,4		8,9

Stand: 31.12.2014



Bevölkerungs- veränderung	Bezirk		Stadt	
	Zahl	%	Zahl	%
Einwohner 2013	10 358		513 339	
Einwohner 2009	10 306		495 977	
Veränderung 2014 gegenüber 2013 in %	<b>0,3</b>		0,7	
Veränderung 2014 gegenüber 2009 in %	<b>0,8</b>		4,2	

Stand: 31.12.2014



## Statistischer Bezirk: 36 Langwasser Südost

Haushalte	Bezirk		Stadt
	Zahl	%	%
Alleinerziehende	346	6,8	4,2
sonstige Haushalte	4 731	93,2	95,8
<b>zusammen</b>	<b>5 077</b>	<b>100,0</b>	<b>100,0</b>

Stand: 31.12.2014

Wohnungen <sup>3)</sup> nach Baualtersgruppen	Bezirk		Stadt
	Zahl	%	%
bis 1948	0	0,0	25,3
1949 - 2004	5 125	99,3	70,0
ab 2005	35	0,7	4,5
ohne Angabe	0	0,0	0,2
<b>zusammen</b>	<b>5 160</b>	<b>100,0</b>	<b>100,0</b>

3) in Wohngebäuden;  
ohne Wohnheime

Stand: 31.12.2014

Wohnungen in	Bezirk		Stadt
	Zahl	%	%
Einfamilienhäusern	628	12,2	14,3
Zweifamilienhäusern	38	0,7	5,7
MFH mit 3 - 6 Whg. <sup>4)</sup>	277	5,4	16,0
MFH mit 7 und mehr Whg. <sup>4)</sup>	4 217	81,7	64,0
<b>zusammen</b>	<b>5 160</b>	<b>100,0</b>	<b>100,0</b>

4) MFH= Mehrfamilienhäuser

Stand: 31.12.2014

Erwerbsbeteiligung	Bezirk		Stadt
	Zahl	% <sup>5)</sup>	% <sup>5)</sup>
Sozialversicherungspflichtig Beschäftigte am Wohnort (30.06.2014)	3 308	54,3	56,0
Arbeitslose am Wohnort	505	8,3	5,8

5) %-Anteil an der erwerbsfähigen Bevölkerung

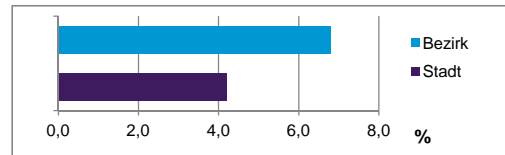
Stand: 31.12.2014

Quelle: Bundesagentur für Arbeit

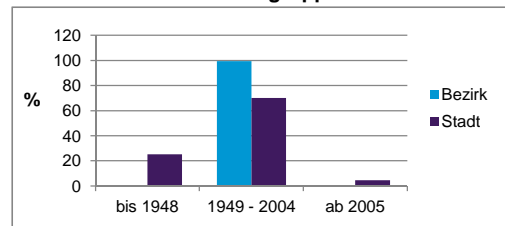
Kraftfahrzeuge	Bezirk		Stadt
	Zahl	%	%
Anzahl der Pkw/Kombi	4 055		241 819
Pkw/Kombi je 1 000 Einwohner	390		468
Pkw/Kombi mit Dieselmotor, Anteil in %	29,3		33,6

Stand: 31.12.2014

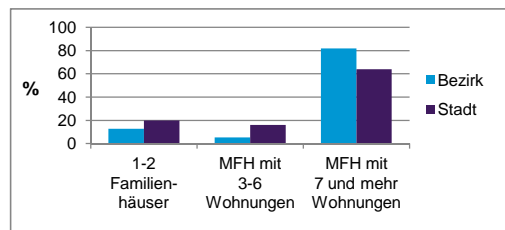
Anteil Haushalte Alleinerziehende



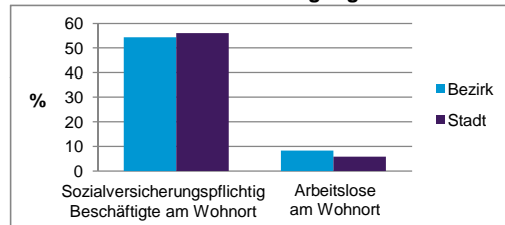
Baualtersgruppen



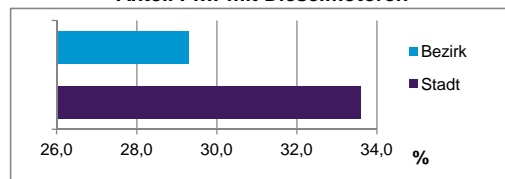
Wohnungsarten



Erwerbsbeteiligung



Anteil Pkw mit Dieselmotoren



### Impressum

Herausgeber:

Stadt Nürnberg

Amt für Stadtforschung und Statistik

für Nürnberg und Fürth

Unschlittplatz 7a

90403 Nürnberg

Telefon 09 11 / 2 31-28 43

Fax 09 11 / 2 31-28 44

E-Mail [statistikinfo@stadt.nuernberg.de](mailto:statistikinfo@stadt.nuernberg.de)

Internet [www.statistik.nuernberg.de](http://www.statistik.nuernberg.de)