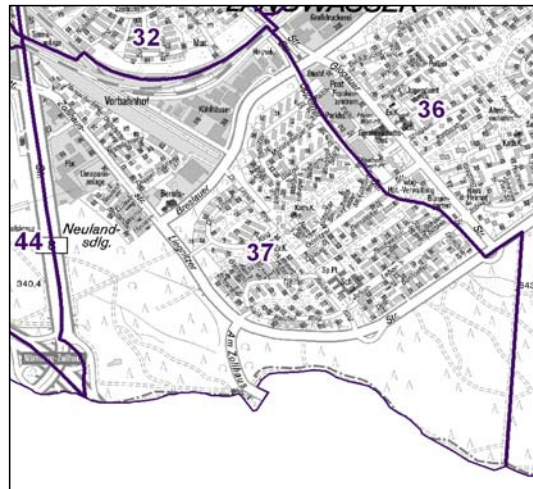
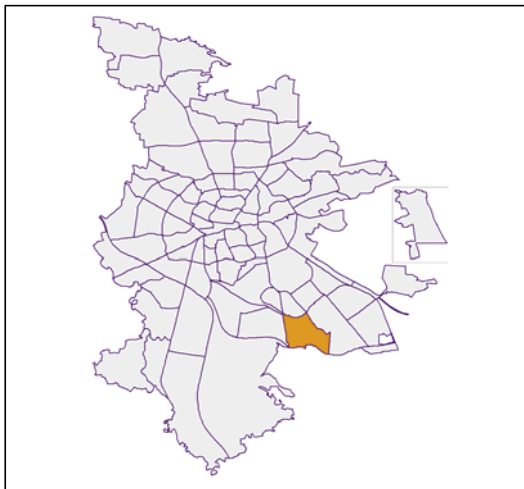


# Bezirksdatenblätter Nürnberg 2014

## Statistischer Bezirk: 37 Langwasser Südwest



	Bezirk		Gesamtstadt
<b>Fläche in ha</b>	<b>283</b>		<b>18 640</b>
<b>Bevölkerung <sup>1)</sup></b>	<b>8 322</b>		<b>516 770</b>
<b>Einwohner je ha</b>	<b>29</b>		<b>28</b>

1) Einwohner mit Hauptwohnung in Nürnberg (Melderegister 31.12.2014)

Einwohner nach Geschlecht	Bezirk		Stadt	
	Zahl	%	Zahl	%
männlich	3 911	47,0		48,6
weiblich	4 411	53,0		51,4
<b>zusammen</b>	<b>8 322</b>	<b>100,0</b>		<b>100,0</b>

Stand: 31.12.2014

Einwohner nach Altersgruppen	Bezirk		Stadt	
	Zahl	%	Zahl	%
0 - 5 Jahre	367	4,4		5,2
6 - 14 Jahre	483	5,8		7,2
15 - 64 Jahre	4 909	59,0		67,2
ab 65 Jahre	2 563	30,8		20,4

Stand: 31.12.2014

Einwohner nach Nationalität	Bezirk		Stadt	
	Zahl	%	Zahl	%
Deutsche	7 362	88,5		80,2
Ausländer	960	11,5		19,8
darunter aus der EU	405	4,9 <sup>2)</sup>		9,2 <sup>2)</sup>
darunter aus der Türkei	168	2,0 <sup>2)</sup>		3,5 <sup>2)</sup>

2) Anteil an der Bevölkerung insgesamt

Stand: 31.12.2014

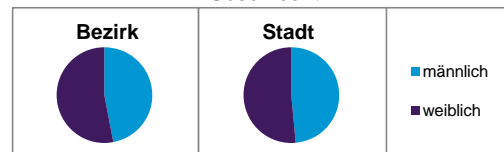
Einwohner nach Familienstand	Bezirk		Stadt	
	Zahl	%	Zahl	%
ledig	2 724	32,7		43,0
verheiratet	3 858	46,4		41,1
verwitwet	914	11,0		6,9
geschieden	826	9,9		8,9

Stand: 31.12.2014

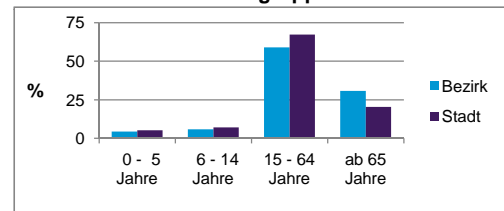
Bevölkerungsveränderung	Bezirk	Stadt
	Einwohner 2013	8 315
Einwohner 2009	8 318	495 977
Veränderung 2014 gegenüber 2013 in %	0,1	0,7
Veränderung 2014 gegenüber 2009 in %	0,0	4,2

Stand: 31.12.2014

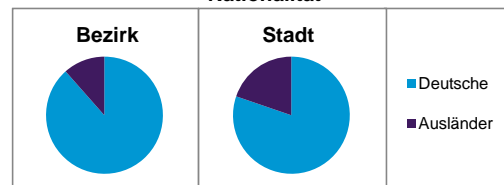
### Geschlecht



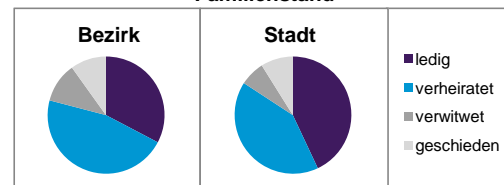
### Altersgruppe



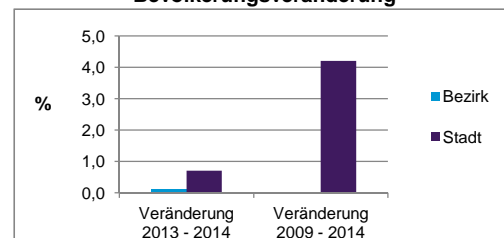
### Nationalität



### Familienstand



### Bevölkerungsveränderung



## Statistischer Bezirk: 37 Langwasser Südwest

Haushalte	Bezirk		Stadt
	Zahl	%	%
Alleinerziehende	163	3,6	4,2
sonstige Haushalte	4 404	96,4	95,8
<b>zusammen</b>	<b>4 567</b>	<b>100,0</b>	<b>100,0</b>

Stand: 31.12.2014

Wohnungen <sup>3)</sup> nach Baualtersgruppen	Bezirk		Stadt
	Zahl	%	%
bis 1948	114	2,5	25,3
1949 - 2004	4 496	97,3	70,0
ab 2005	12	0,3	4,5
ohne Angabe	0	0,0	0,2
<b>zusammen</b>	<b>4 622</b>	<b>100,1</b>	<b>100,0</b>

3) in Wohngebäuden;  
ohne Wohnheime

Stand: 31.12.2014

Wohnungen in	Bezirk		Stadt
	Zahl	%	%
Einfamilienhäusern	566	12,2	14,3
Zweifamilienhäusern	158	3,4	5,7
MFH mit 3 - 6 Whg. <sup>4)</sup>	665	14,4	16,0
MFH mit 7 und mehr Whg. <sup>4)</sup>	3 233	69,9	64,0
<b>zusammen</b>	<b>4 622</b>	<b>99,9</b>	<b>100,0</b>

4) MFH= Mehrfamilienhäuser

Stand: 31.12.2014

Erwerbsbeteiligung	Bezirk		Stadt
	Zahl	% <sup>5)</sup>	% <sup>5)</sup>
Sozialversicherungspflichtig Beschäftigte am Wohnort (30.06.2014)	2 942	59,9	56,0
Arbeitslose am Wohnort	256	5,2	5,8

5) %-Anteil an der erwerbsfähigen Bevölkerung

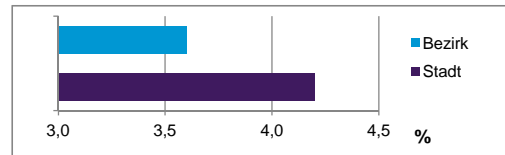
Stand: 31.12.2014

Quelle: Bundesagentur für Arbeit

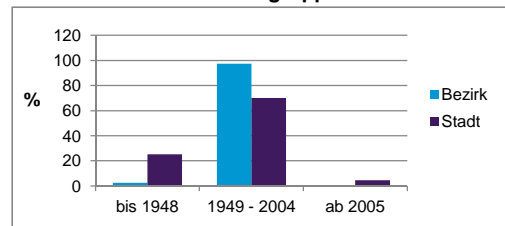
Kraftfahrzeuge	Bezirk		Stadt
	Zahl	%	%
Anzahl der Pkw/Kombi	3 775		241 819
Pkw/Kombi je 1 000 Einwohner	454		468
Pkw/Kombi mit Dieselmotor, Anteil in %	29,3		33,6

Stand: 31.12.2014

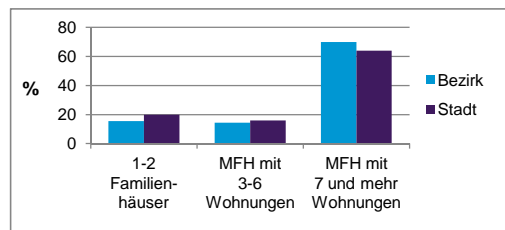
Anteil Haushalte Alleinerziehende



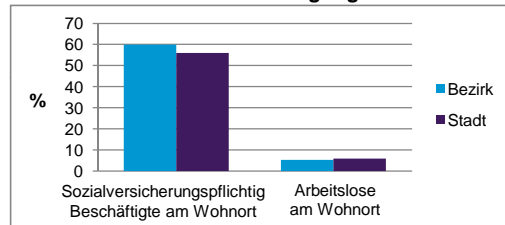
Baualtersgruppen



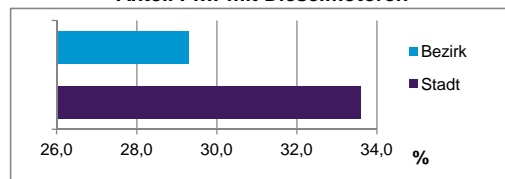
Wohnungsarten



Erwerbsbeteiligung



Anteil Pkw mit Dieselmotoren



### Impressum

Herausgeber:

Stadt Nürnberg

Amt für Stadtforschung und Statistik

für Nürnberg und Fürth

Unschlittplatz 7a

90403 Nürnberg

Telefon 09 11 / 2 31-28 43

Fax 09 11 / 2 31-28 44

E-Mail [statistikinfo@stadt.nuernberg.de](mailto:statistikinfo@stadt.nuernberg.de)

Internet [www.statistik.nuernberg.de](http://www.statistik.nuernberg.de)