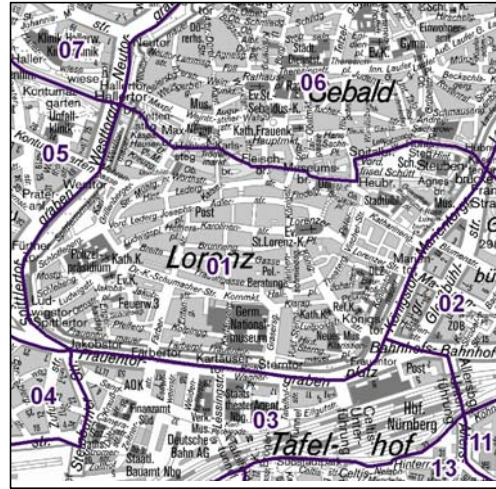


# Bezirksdatenblätter Nürnberg 2016

## Statistischer Bezirk: 01 Altstadt, St.Lorenz



	Bezirk		Gesamtstadt
<b>Fläche in ha</b>	<b>87</b>		<b>18 640</b>
<b>Bevölkerung <sup>1)</sup></b>	<b>5 275</b>		<b>529 407</b>
<b>Einwohner je ha</b>	<b>61</b>		<b>28</b>

1) Einwohner mit Hauptwohnung in Nürnberg (Melderegister 31.12.2016)

	Bezirk		Stadt	
	Zahl	%	Zahl	%
<b>Einwohner nach Geschlecht</b>				
männlich	2 907	55,1		49,0
weiblich	2 368	44,9		51,0
<b>zusammen</b>	<b>5 275</b>	<b>100,0</b>		<b>100,0</b>

Stand: 31.12.2016

	Bezirk		Stadt	
	Zahl	%	Zahl	%
<b>Einwohner nach Altersgruppen</b>				
0 - 5 Jahre	181	3,4		5,5
6 - 14 Jahre	147	2,8		7,3
15 - 64 Jahre	4 222	80,0		67,2
ab 65 Jahre	725	13,7		20,0

Stand: 31.12.2016

	Bezirk		Stadt	
	Zahl	%	Zahl	%
<b>Einwohner nach Nationalität</b>				
Deutsche	3 465	65,7		77,9
Ausländer	1 810	34,3		22,1
darunter aus der EU	960	18,2 <sup>2)</sup>		10,3 <sup>2)</sup>
darunter aus der Türkei	126	2,4 <sup>2)</sup>		3,3 <sup>2)</sup>

2) Anteil an der Bevölkerung insgesamt

Stand: 31.12.2016

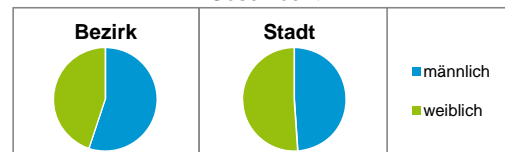
	Bezirk		Stadt	
	Zahl	%	Zahl	%
<b>Einwohner nach Familienstand</b>				
ledig	3 206	60,8		43,9
verheiratet	1 303	24,7		40,6
verwitwet	258	4,9		6,7
geschieden	508	9,6		8,8

Stand: 31.12.2016

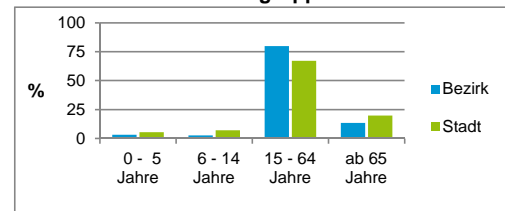
	Bezirk		Stadt	
	<b>Bevölkerungsveränderung</b>			
Einwohner 2015	5 317		526 920	
Einwohner 2011	4 893		503 402	
Veränderung 2016 gegenüber 2015 in %	-0,8		0,5	
Veränderung 2016 gegenüber 2011 in %	7,8		5,2	

Stand: 31.12.2016

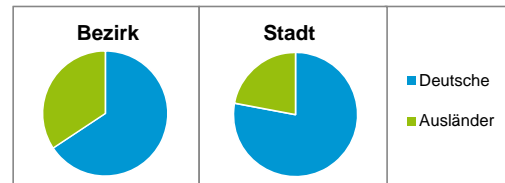
### Geschlecht



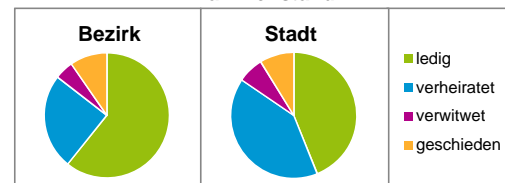
### Altersgruppe



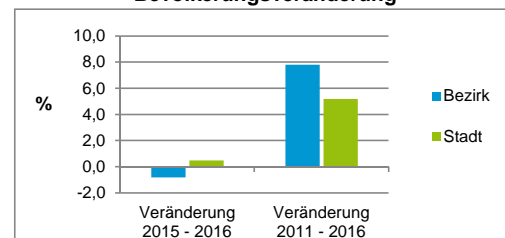
### Nationalität



### Familienstand



### Bevölkerungsveränderung



## Statistischer Bezirk: 01 Altstadt, St.Lorenz

Haushalte	Bezirk		Stadt
	Zahl	%	%
Alleinerziehende	67	1,9	4,1
sonstige Haushalte	3 538	98,1	95,9
<b>zusammen</b>	<b>3 605</b>	<b>100,0</b>	<b>100,0</b>

Stand: 31.12.2016

Wohnungen <sup>3)</sup> nach Baualtersgruppen	Bezirk		Stadt
	Zahl	%	%
bis 1948	630	20,2	23,4
1949 - 2004	2 275	73,1	70,9
ab 2005	115	3,7	5,3
ohne Angabe	92	3,0	0,4
<b>zusammen</b>	<b>3 112</b>	<b>100,0</b>	<b>100,0</b>

3) in Wohngebäuden;  
ohne Wohnheime

Stand: 31.12.2016

Wohnungen in	Bezirk		Stadt
	Zahl	%	%
Einfamilienhäusern	109	3,5	14,4
Zweifamilienhäusern	174	5,6	5,7
MFH mit 3 - 6 Whg. <sup>4)</sup>	1 092	35,1	16,0
MFH mit 7 und mehr Whg. <sup>4)</sup>	1 737	55,8	64,0
<b>zusammen</b>	<b>3 112</b>	<b>100,0</b>	<b>100,1</b>

4) MFH= Mehrfamilienhäuser

Stand: 31.12.2016

Erwerbsbeteiligung	Bezirk		Stadt
	Zahl	% <sup>5)</sup>	% <sup>5)</sup>
Sozialversicherungspflichtig Beschäftigte am Wohnort	2 334	55,3	58,2
Arbeitslose am Wohnort	227	5,4	5,0

5) %-Anteil an der erwerbsfähigen Bevölkerung

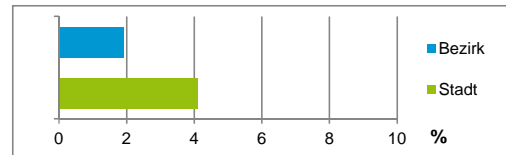
Stand: 31.12.2016

Quelle: Bundesagentur für Arbeit

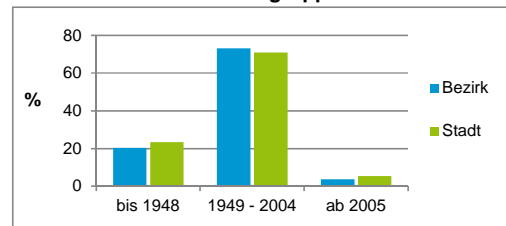
Kraftfahrzeuge	Bezirk		Stadt
	Zahl		
Anzahl der Pkw/Kombi	4 622		238 901
Pkw/Kombi je 1 000 Einwohner	876		451
Pkw/Kombi mit Dieselmotor, Anteil in %	63,8		35,3

Stand: 31.12.2016

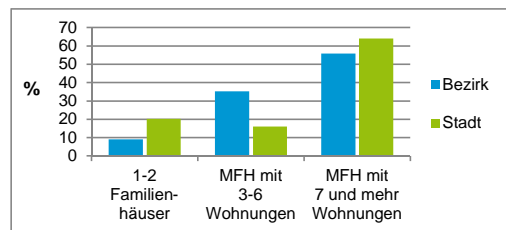
Anteil Haushalte Alleinerziehende



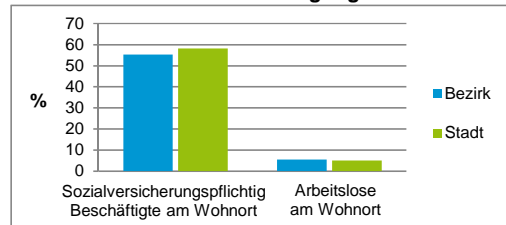
Baualtersgruppen



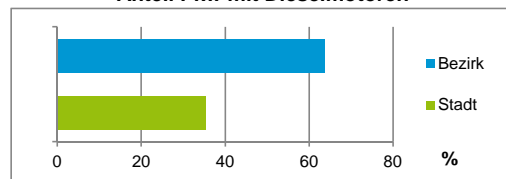
Wohnungsarten



Erwerbsbeteiligung



Anteil Pkw mit Dieselmotoren



### Impressum

Herausgeber:

Stadt Nürnberg

Amt für Stadtforschung und Statistik

für Nürnberg und Fürth

Unschlittplatz 7a

90403 Nürnberg

Telefon 09 11 / 2 31-28 43

Fax 09 11 / 2 31-28 44

E-Mail [statistikinfo@stadt.nuernberg.de](mailto:statistikinfo@stadt.nuernberg.de)

Internet [www.statistik.nuernberg.de](http://www.statistik.nuernberg.de)