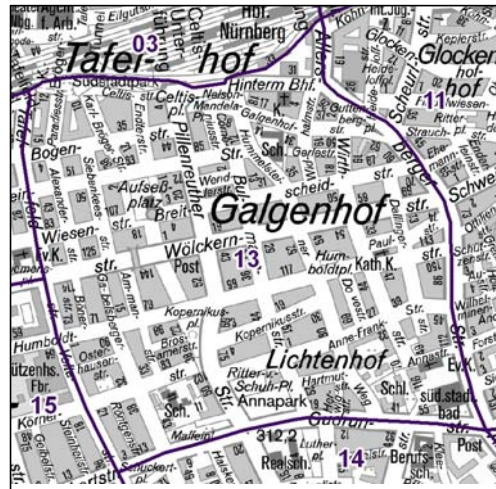
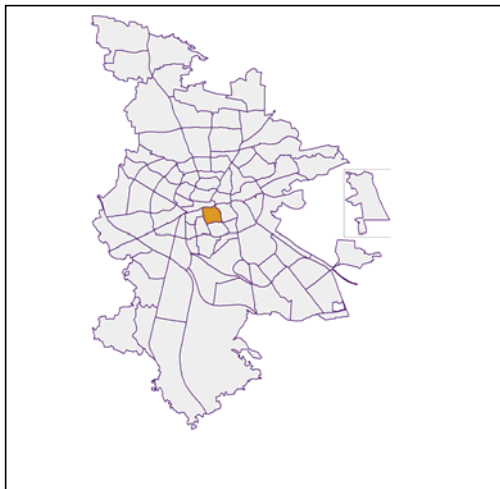


Bezirksdatenblätter Nürnberg 2016

Statistischer Bezirk: 13 Galgenhof



| | Bezirk | | Gesamtstadt |
|----------------------------------|--------|--|-------------|
| Fläche in ha | 85 | | 18 640 |
| Bevölkerung ¹⁾ | 19 927 | | 529 407 |
| Einwohner je ha | 234 | | 28 |

1) Einwohner mit Hauptwohnung in Nürnberg (Melderegister 31.12.2016)

| | Bezirk | | Stadt | |
|-----------------|---------------|--------------|-------|--------------|
| | Zahl | % | Zahl | % |
| männlich | 10 161 | 51,0 | | 49,0 |
| weiblich | 9 766 | 49,0 | | 51,0 |
| zusammen | 19 927 | 100,0 | | 100,0 |

Stand: 31.12.2016

| | Bezirk | | Stadt | |
|-------------------------------------|--------|------|-------|------|
| Einwohner nach Altersgruppen | Zahl | % | Zahl | % |
| 0 - 5 Jahre | 1 191 | 6,0 | | 5,5 |
| 6 - 14 Jahre | 1 487 | 7,5 | | 7,3 |
| 15 - 64 Jahre | 14 661 | 73,6 | | 67,2 |
| ab 65 Jahre | 2 588 | 13,0 | | 20,0 |

Stand: 31.12.2016

| | Bezirk | | Stadt | |
|------------------------------------|--------|--------------------|-------|--------------------|
| Einwohner nach Nationalität | Zahl | % | Zahl | % |
| Deutsche | 12 375 | 62,1 | | 77,9 |
| Ausländer | 7 552 | 37,9 | | 22,1 |
| darunter aus der EU | 3 167 | 15,9 ²⁾ | | 10,3 ²⁾ |
| darunter aus der Türkei | 1 182 | 5,9 ²⁾ | | 3,3 ²⁾ |

2) Anteil an der Bevölkerung insgesamt Stand: 31.12.2016

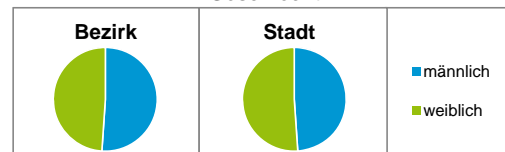
| | Bezirk | | Stadt | |
|-------------------------------------|--------|------|-------|------|
| Einwohner nach Familienstand | Zahl | % | Zahl | % |
| ledig | 10 366 | 52,0 | | 43,9 |
| verheiratet | 6 747 | 33,9 | | 40,6 |
| verwitwet | 927 | 4,7 | | 6,7 |
| geschieden | 1 887 | 9,5 | | 8,8 |

Stand: 31.12.2016

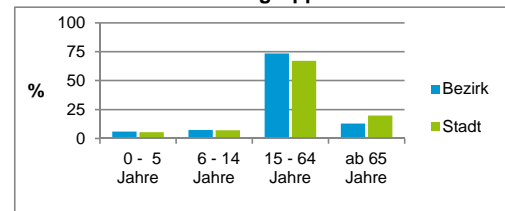
| | Bezirk | Stadt |
|--------------------------------------|--------|---------|
| Bevölkerungsveränderung | | |
| Einwohner 2015 | 19 726 | 526 920 |
| Einwohner 2011 | 18 093 | 503 402 |
| Veränderung 2016 gegenüber 2015 in % | 1,0 | 0,5 |
| Veränderung 2016 gegenüber 2011 in % | 10,1 | 5,2 |

Stand: 31.12.2016

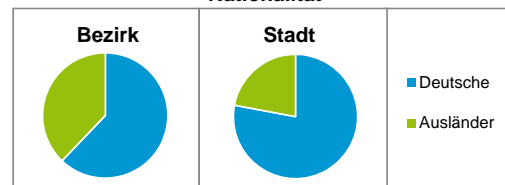
Geschlecht



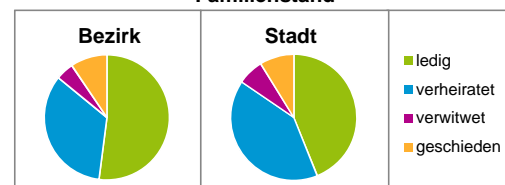
Altersgruppe



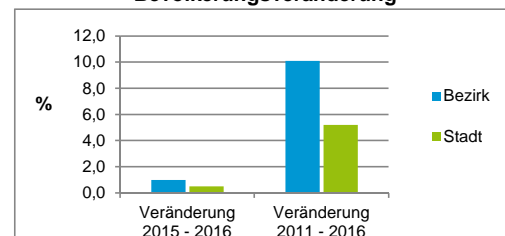
Nationalität



Familienstand



Bevölkerungsveränderung



Statistischer Bezirk: 13 Galgenhof

| Haushalte | Bezirk | | Stadt | |
|--------------------|---------------|--------------|-------|--------------|
| | Zahl | % | Zahl | % |
| Alleinerziehende | 521 | 4,7 | | 4,1 |
| sonstige Haushalte | 10 602 | 95,3 | | 95,9 |
| zusammen | 11 123 | 100,0 | | 100,0 |

Stand: 31.12.2016

| Wohnungen ³⁾ nach Baualtersgruppen | Bezirk | | Stadt | |
|---|---------------|-------------|-------|--------------|
| | Zahl | % | Zahl | % |
| bis 1948 | 3 703 | 35,4 | | 23,4 |
| 1949 - 2004 | 6 344 | 60,7 | | 70,9 |
| ab 2005 | 356 | 3,4 | | 5,3 |
| ohne Angabe | 43 | 0,4 | | 0,4 |
| zusammen | 10 446 | 99,9 | | 100,0 |

3) in Wohngebäuden;
ohne Wohnheime

Stand: 31.12.2016

| Wohnungen in | Bezirk | | Stadt | |
|---------------------------------------|---------------|--------------|-------|--------------|
| | Zahl | % | Zahl | % |
| Einfamilienhäusern | 45 | 0,4 | | 14,4 |
| Zweifamilienhäusern | 58 | 0,6 | | 5,7 |
| MFH mit 3 - 6 Whg. ⁴⁾ | 987 | 9,4 | | 16,0 |
| MFH mit 7 und mehr Whg. ⁴⁾ | 9 356 | 89,6 | | 64,0 |
| zusammen | 10 446 | 100,0 | | 100,1 |

4) MFH= Mehrfamilienhäuser

Stand: 31.12.2016

| Erwerbsbeteiligung | Bezirk | | Stadt | |
|--|--------|-----------------|-------|-----------------|
| | Zahl | % ⁵⁾ | Zahl | % ⁵⁾ |
| Sozialversicherungspflichtig Beschäftigte am Wohnort | 7 988 | 54,5 | | 58,2 |
| Arbeitslose am Wohnort | 1 106 | 7,5 | | 5,0 |

5) %-Anteil an der erwerbsfähigen Bevölkerung

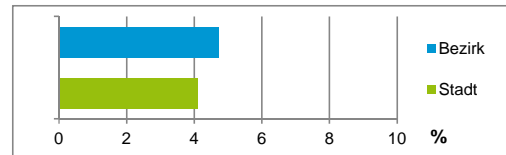
Stand: 31.12.2016

Quelle: Bundesagentur für Arbeit

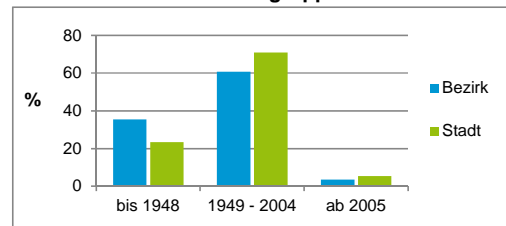
| Kraftfahrzeuge | Bezirk | | Stadt | |
|--|--------|---|---------|---|
| | Zahl | % | Zahl | % |
| Anzahl der Pkw/Kombi | 5 571 | | 238 901 | |
| Pkw/Kombi je 1 000 Einwohner | 280 | | 451 | |
| Pkw/Kombi mit Dieselmotor, Anteil in % | 35,2 | | 35,3 | |

Stand: 31.12.2016

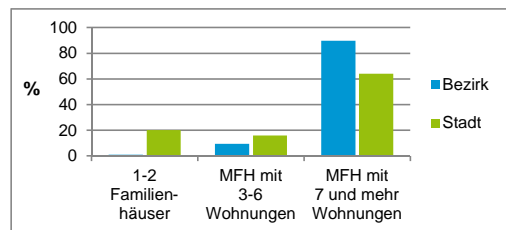
Anteil Haushalte Alleinerziehende



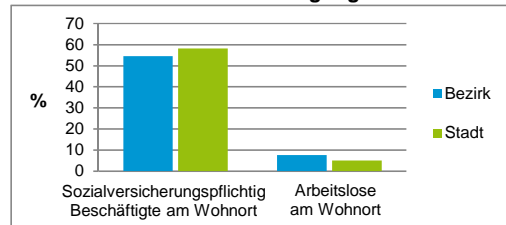
Baualtersgruppen



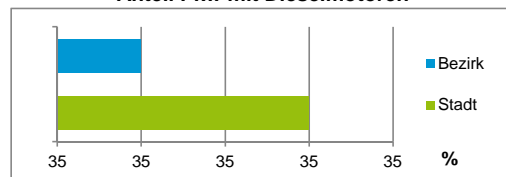
Wohnungsarten



Erwerbsbeteiligung



Anteil Pkw mit Dieselmotoren



Impressum

Herausgeber:

Stadt Nürnberg
Amt für Stadtforschung und Statistik
für Nürnberg und Fürth
Unschlittplatz 7a
90403 Nürnberg
Telefon 09 11 / 2 31-28 43
Fax 09 11 / 2 31-28 44
E-Mail statistikinfo@stadt.nuernberg.de
Internet www.statistik.nuernberg.de