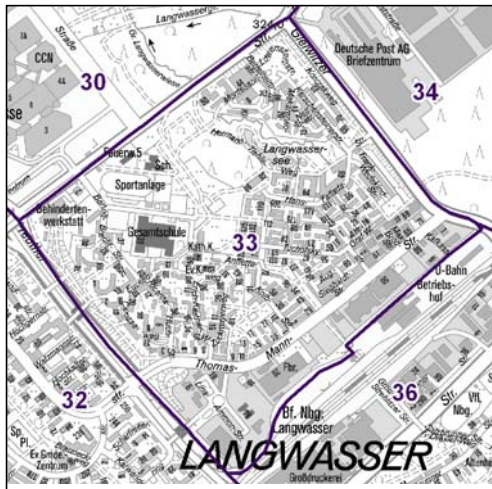


Bezirksdatenblätter Nürnberg 2016

Statistischer Bezirk: 33 Langwasser Nordost



	Bezirk		Gesamtstadt
Fläche in ha	125		18 640
Bevölkerung ¹⁾	6 908		529 407
Einwohner je ha	55		28

1) Einwohner mit Hauptwohnung in Nürnberg (Melderegister 31.12.2016)

	Bezirk		Stadt	
	Zahl	%	Zahl	%
Einwohner nach Geschlecht				
männlich	3 327	48,2		49,0
weiblich	3 581	51,8		51,0
zusammen	6 908	100,0		100,0

Stand: 31.12.2016

	Bezirk		Stadt	
	Zahl	%	Zahl	%
Einwohner nach Altersgruppen				
0 - 5 Jahre	387	5,6		5,5
6 - 14 Jahre	684	9,9		7,3
15 - 64 Jahre	4 188	60,6		67,2
ab 65 Jahre	1 649	23,9		20,0

Stand: 31.12.2016

	Bezirk		Stadt	
	Zahl	%	Zahl	%
Einwohner nach Nationalität				
Deutsche	6 081	88,0		77,9
Ausländer	827	12,0		22,1
darunter aus der EU	304	4,4 ²⁾		10,3 ²⁾
darunter aus der Türkei	79	1,1 ²⁾		3,3 ²⁾

2) Anteil an der Bevölkerung insgesamt

Stand: 31.12.2016

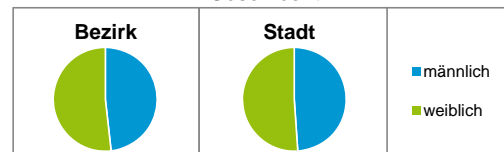
	Bezirk		Stadt	
	Zahl	%	Zahl	%
Einwohner nach Familienstand				
ledig	2 638	38,2		43,9
verheiratet	3 222	46,6		40,6
verwitwet	527	7,6		6,7
geschieden	521	7,5		8,8

Stand: 31.12.2016

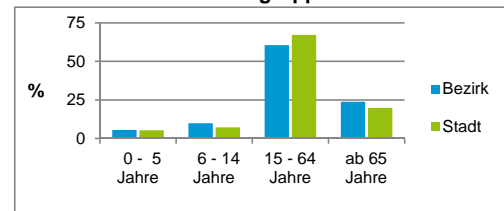
	Bezirk	Stadt
Bevölkerungsveränderung		
Einwohner 2015	6 871	526 920
Einwohner 2011	6 799	503 402
Veränderung 2016 gegenüber 2015 in %	0,5	0,5
Veränderung 2016 gegenüber 2011 in %	1,6	5,2

Stand: 31.12.2016

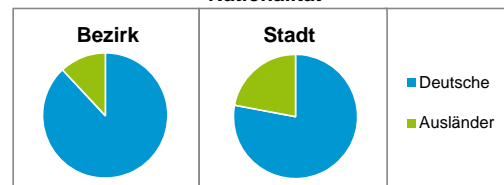
Geschlecht



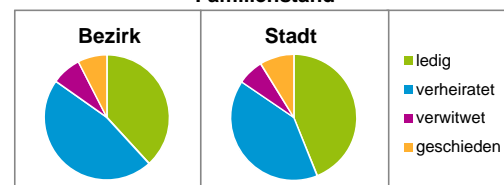
Altersgruppe



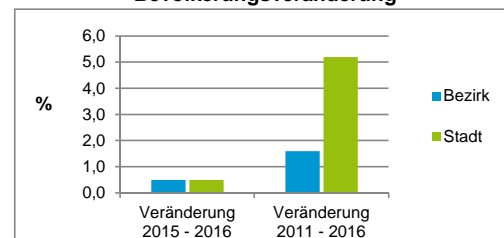
Nationalität



Familienstand



Bevölkerungsveränderung



Statistischer Bezirk: 33 Langwasser Nordost

Haushalte	Bezirk		Stadt	
	Zahl	%	Zahl	%
Alleinerziehende	213	6,9		4,1
sonstige Haushalte	2 868	93,1		95,9
zusammen	3 081	100,0		100,0

Stand: 31.12.2016

Wohnungen ³⁾ nach Baualtersgruppen	Bezirk		Stadt	
	Zahl	%	Zahl	%
bis 1948	2	0,1		23,4
1949 - 2004	3 341	95,5		70,9
ab 2005	154	4,4		5,3
ohne Angabe	0	0,0		0,4
zusammen	3 497	100,0		100,0

3) in Wohngebäuden;
ohne Wohnheime

Stand: 31.12.2016

Wohnungen in	Bezirk		Stadt	
	Zahl	%	Zahl	%
Einfamilienhäusern	705	20,2		14,4
Zweifamilienhäusern	74	2,1		5,7
MFH mit 3 - 6 Whg. ⁴⁾	172	4,9		16,0
MFH mit 7 und mehr Whg. ⁴⁾	2 546	72,8		64,0
zusammen	3 497	100,0		100,1

4) MFH= Mehrfamilienhäuser

Stand: 31.12.2016

Erwerbsbeteiligung	Bezirk		Stadt	
	Zahl	% ⁵⁾	Zahl	% ⁵⁾
Sozialversicherungspflichtig Beschäftigte am Wohnort	2 306	55,1		58,2
Arbeitslose am Wohnort	210	5,0		5,0

5) %-Anteil an der erwerbsfähigen Bevölkerung

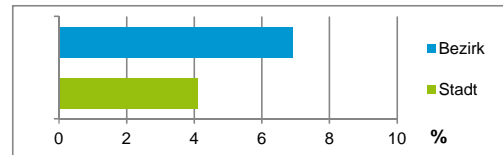
Stand: 31.12.2016

Quelle: Bundesagentur für Arbeit

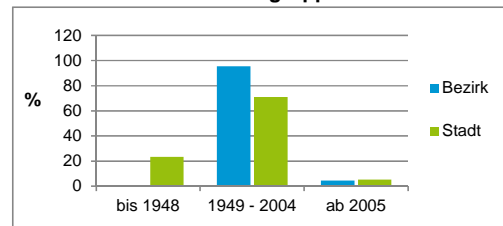
Kraftfahrzeuge	Bezirk		Stadt	
	Zahl	je 1 000 Einwohner	Zahl	je 1 000 Einwohner
Anzahl der Pkw/Kombi	3 519		238 901	
Pkw/Kombi je 1 000 Einwohner	509		451	
Pkw/Kombi mit Dieselmotor, Anteil in %	42,5		35,3	

Stand: 31.12.2016

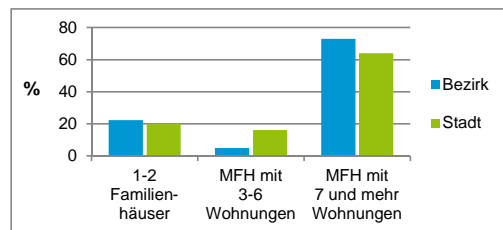
Anteil Haushalte Alleinerziehende



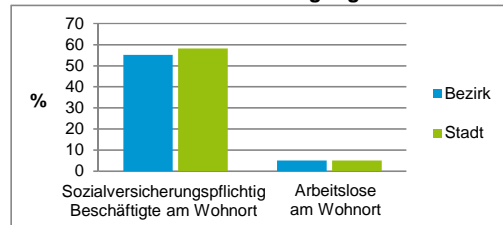
Baualtersgruppen



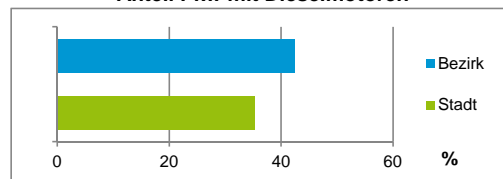
Wohnungsarten



Erwerbsbeteiligung



Anteil Pkw mit Dieselmotoren



Impressum

Herausgeber:

Stadt Nürnberg
 Amt für Stadtforschung und Statistik
 für Nürnberg und Fürth
 Unschlittplatz 7a
 90403 Nürnberg
 Telefon 09 11 / 2 31-28 43
 Fax 09 11 / 2 31-28 44
 E-Mail statistikinfo@stadt.nuernberg.de
 Internet www.statistik.nuernberg.de