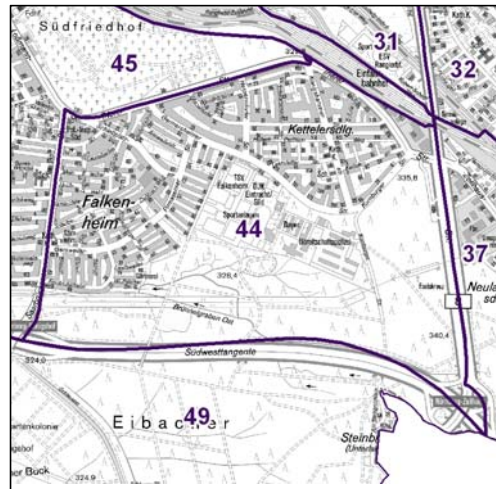
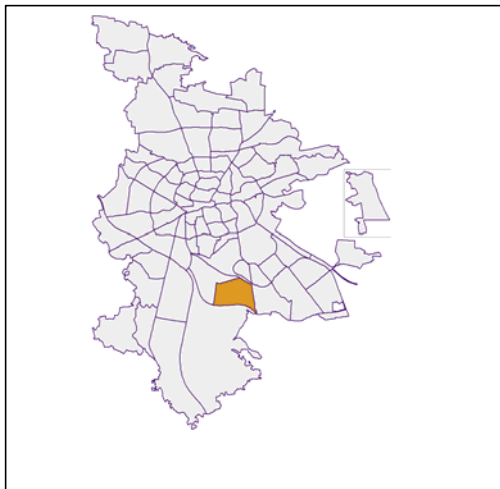


Bezirksdatenblätter Nürnberg 2016

Statistischer Bezirk: 44 Trierer Straße



	Bezirk		Gesamtstadt
Fläche in ha	300		18 640
Bevölkerung ¹⁾	5 137		529 407
Einwohner je ha	17		28

1) Einwohner mit Hauptwohnung in Nürnberg (Melderegister 31.12.2016)

Einwohner nach Geschlecht	Bezirk		Stadt	
	Zahl	%	Zahl	%
männlich	2 492	48,5		49,0
weiblich	2 645	51,5		51,0
zusammen	5 137	100,0		100,0

Stand: 31.12.2016

Einwohner nach Altersgruppen	Bezirk		Stadt	
	Zahl	%	Zahl	%
0 - 5 Jahre	264	5,1		5,5
6 - 14 Jahre	360	7,0		7,3
15 - 64 Jahre	3 193	62,2		67,2
ab 65 Jahre	1 320	25,7		20,0

Stand: 31.12.2016

Einwohner nach Nationalität	Bezirk		Stadt	
	Zahl	%	Zahl	%
Deutsche	4 766	92,8		77,9
Ausländer	371	7,2		22,1
darunter aus der EU	192	3,7 ²⁾		10,3 ²⁾
darunter aus der Türkei	55	1,1 ²⁾		3,3 ²⁾

2) Anteil an der Bevölkerung insgesamt

Stand: 31.12.2016

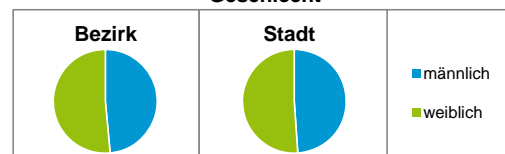
Einwohner nach Familienstand	Bezirk		Stadt	
	Zahl	%	Zahl	%
ledig	1 807	35,2		43,9
verheiratet	2 575	50,1		40,6
verwitwet	424	8,3		6,7
geschieden	331	6,4		8,8

Stand: 31.12.2016

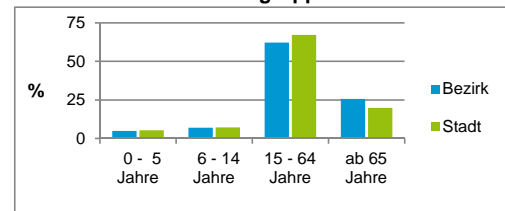
Bevölkerungsveränderung	Bezirk		Stadt	
	Zahl	%	Zahl	%
Einwohner 2015	5 095		526 920	
Einwohner 2011	4 996		503 402	
Veränderung 2016 gegenüber 2015 in %	0,8		0,5	
Veränderung 2016 gegenüber 2011 in %	2,8		5,2	

Stand: 31.12.2016

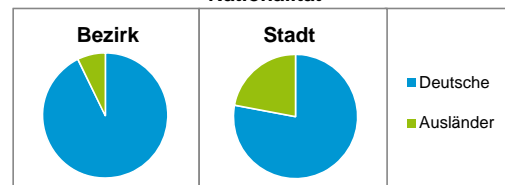
Geschlecht



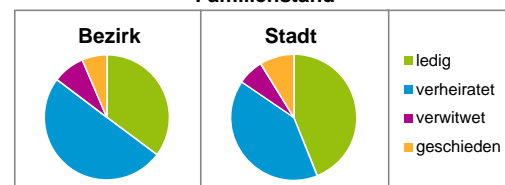
Altersgruppe



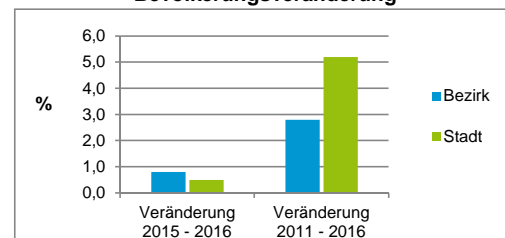
Nationalität



Familienstand



Bevölkerungsveränderung



Statistischer Bezirk: 44 Trierer Straße

Haushalte	Bezirk		Stadt
	Zahl	%	%
Alleinerziehende	53	2,1	4,1
sonstige Haushalte	2 420	97,9	95,9
zusammen	2 473	100,0	100,0

Stand: 31.12.2016

Wohnungen ³⁾ nach Baualtersgruppen	Bezirk		Stadt
	Zahl	%	%
bis 1948	499	18,8	23,4
1949 - 2004	2 056	77,5	70,9
ab 2005	97	3,7	5,3
ohne Angabe	0	0,0	0,4
zusammen	2 652	100,0	100,0

3) in Wohngebäuden;
ohne Wohnheime

Stand: 31.12.2016

Wohnungen in	Bezirk		Stadt
	Zahl	%	%
Einfamilienhäusern	1 204	45,4	14,4
Zweifamilienhäusern	938	35,4	5,7
MFH mit 3 - 6 Whg. ⁴⁾	351	13,2	16,0
MFH mit 7 und mehr Whg. ⁴⁾	159	6,0	64,0
zusammen	2 652	100,0	100,1

4) MFH= Mehrfamilienhäuser

Stand: 31.12.2016

Erwerbsbeteiligung	Bezirk		Stadt
	Zahl	% ⁵⁾	% ⁵⁾
Sozialversicherungspflichtig Beschäftigte am Wohnort	1 861	58,3	58,2
Arbeitslose am Wohnort	66	2,1	5,0

5) %-Anteil an der erwerbsfähigen Bevölkerung

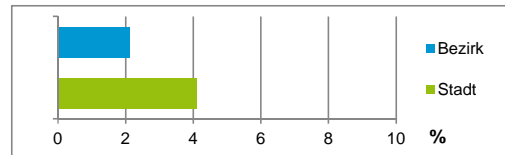
Stand: 31.12.2016

Quelle: Bundesagentur für Arbeit

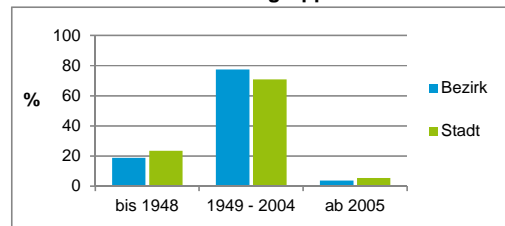
Kraftfahrzeuge	Bezirk		Stadt
	Zahl	%	%
Anzahl der Pkw/Kombi	2 979		238 901
Pkw/Kombi je 1 000 Einwohner	580		451
Pkw/Kombi mit Dieselmotor, Anteil in %	30,3		35,3

Stand: 31.12.2016

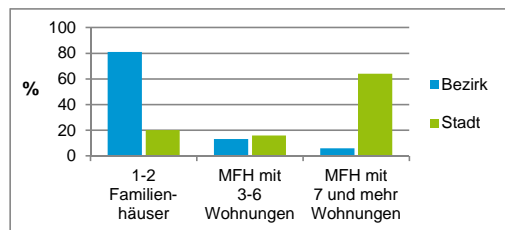
Anteil Haushalte Alleinerziehende



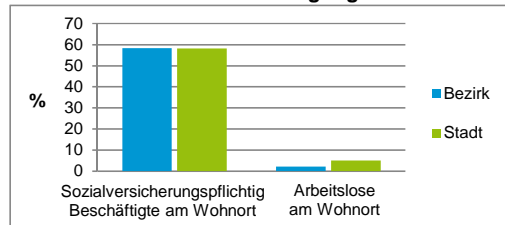
Baualtersgruppen



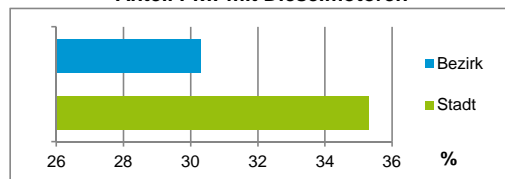
Wohnungsarten



Erwerbsbeteiligung



Anteil Pkw mit Dieselmotoren



Impressum

Herausgeber:

Stadt Nürnberg
Amt für Stadtforschung und Statistik
für Nürnberg und Fürth
Unschlittplatz 7a
90403 Nürnberg
Telefon 09 11 / 2 31-28 43
Fax 09 11 / 2 31-28 44
E-Mail statistikinfo@stadt.nuernberg.de
Internet www.statistik.nuernberg.de