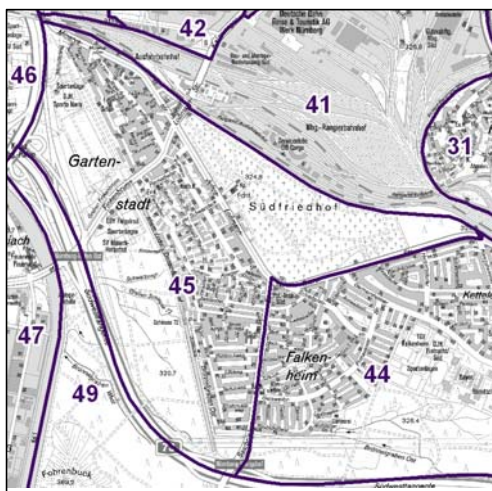
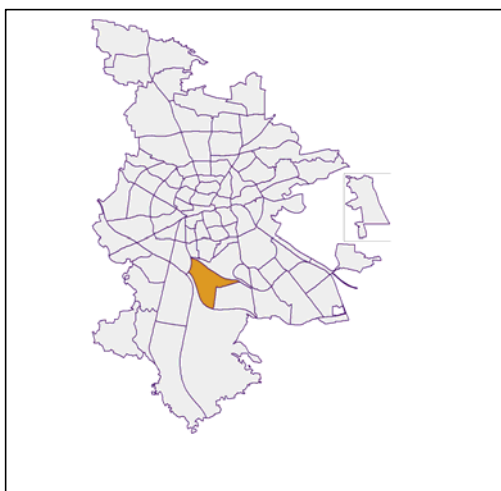


# Bezirksdatenblätter Nürnberg 2016

## Statistischer Bezirk: 45 Gartenstadt



	Bezirk		Gesamtstadt
<b>Fläche in ha</b>	<b>313</b>		<b>18 640</b>
<b>Bevölkerung <sup>1)</sup></b>	<b>7 448</b>		<b>529 407</b>
<b>Einwohner je ha</b>	<b>24</b>		<b>28</b>

1) Einwohner mit Hauptwohnung in Nürnberg (Melderegister 31.12.2016)

Einwohner nach Geschlecht	Bezirk		Stadt	
	Zahl	%	Zahl	%
männlich	3 534	47,4		49,0
weiblich	3 914	52,6		51,0
<b>zusammen</b>	<b>7 448</b>	<b>100,0</b>		<b>100,0</b>

Stand: 31.12.2016

Einwohner nach Altersgruppen	Bezirk		Stadt	
	Zahl	%	Zahl	%
0 - 5 Jahre	330	4,4		5,5
6 - 14 Jahre	509	6,8		7,3
15 - 64 Jahre	4 471	60,0		67,2
ab 65 Jahre	2 138	28,7		20,0

Stand: 31.12.2016

Einwohner nach Nationalität	Bezirk		Stadt	
	Zahl	%	Zahl	%
Deutsche	6 730	90,4		77,9
Ausländer	718	9,6		22,1
darunter aus der EU	338	4,5 <sup>2)</sup>		10,3 <sup>2)</sup>
darunter aus der Türkei	151	2,0 <sup>2)</sup>		3,3 <sup>2)</sup>

2) Anteil an der Bevölkerung insgesamt

Stand: 31.12.2016

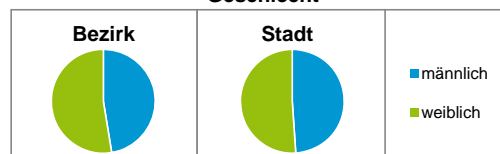
Einwohner nach Familienstand	Bezirk		Stadt	
	Zahl	%	Zahl	%
ledig	2 548	34,2		43,9
verheiratet	3 466	46,5		40,6
verwitwet	695	9,3		6,7
geschieden	739	9,9		8,8

Stand: 31.12.2016

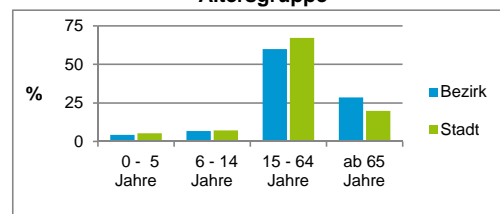
Bevölkerungsveränderung	Bezirk	Stadt
	Einwohner 2015	7 477
Einwohner 2011	7 439	503 402
Veränderung 2016 gegenüber 2015 in %	-0,4	0,5
Veränderung 2016 gegenüber 2011 in %	0,1	5,2

Stand: 31.12.2016

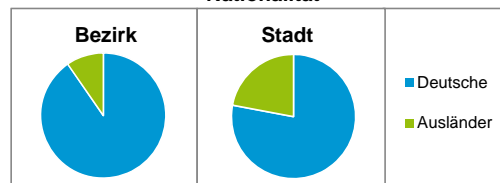
### Geschlecht



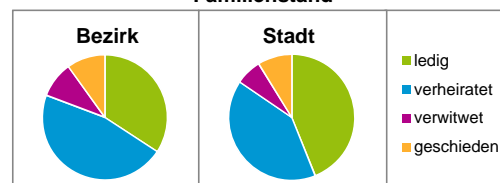
### Altersgruppe



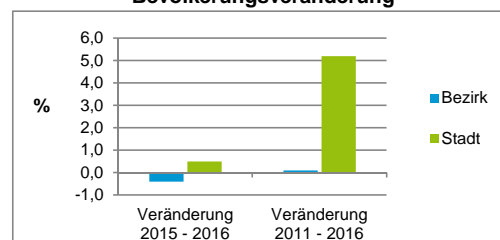
### Nationalität



### Familienstand



### Bevölkerungsveränderung



## Statistischer Bezirk: 45 Gartenstadt

Haushalte	Bezirk		Stadt	
	Zahl	%	Zahl	%
Alleinerziehende	150	3,6		4,1
sonstige Haushalte	3 976	96,4		95,9
<b>zusammen</b>	<b>4 126</b>	<b>100,0</b>		<b>100,0</b>

Stand: 31.12.2016

Wohnungen <sup>3)</sup> nach Baualtersgruppen	Bezirk		Stadt	
	Zahl	%	Zahl	%
bis 1948	1 314	31,2		23,4
1949 - 2004	2 790	66,3		70,9
ab 2005	101	2,4		5,3
ohne Angabe	0	0,0		0,4
<b>zusammen</b>	<b>4 205</b>	<b>99,9</b>		<b>100,0</b>

3) in Wohngebäuden;  
ohne Wohnheime

Stand: 31.12.2016

Wohnungen in	Bezirk		Stadt	
	Zahl	%	Zahl	%
Einfamilienhäusern	1 265	30,1		14,4
Zweifamilienhäusern	278	6,6		5,7
MFH mit 3 - 6 Whg. <sup>4)</sup>	962	22,9		16,0
MFH mit 7 und mehr Whg. <sup>4)</sup>	1 700	40,4		64,0
<b>zusammen</b>	<b>4 205</b>	<b>100,0</b>		<b>100,1</b>

4) MFH= Mehrfamilienhäuser

Stand: 31.12.2016

Erwerbsbeteiligung	Bezirk		Stadt	
	Zahl	% <sup>5)</sup>	Zahl	% <sup>5)</sup>
Sozialversicherungspflichtig Beschäftigte am Wohnort	2 898	64,8		58,2
Arbeitslose am Wohnort	150	3,4		5,0

5) %-Anteil an der erwerbsfähigen Bevölkerung

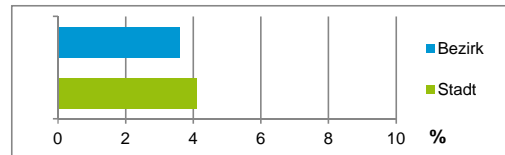
Stand: 31.12.2016

Quelle: Bundesagentur für Arbeit

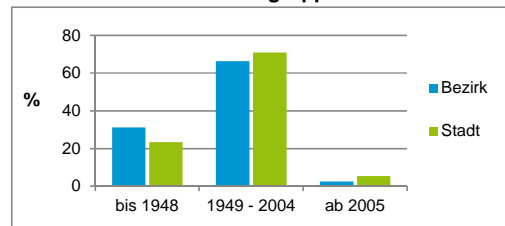
Kraftfahrzeuge	Bezirk		Stadt	
	Zahl	%	Zahl	%
Anzahl der Pkw/Kombi	3 754		238 901	
Pkw/Kombi je 1 000 Einwohner	504		451	
Pkw/Kombi mit Dieselmotor, Anteil in %	23,8		35,3	

Stand: 31.12.2016

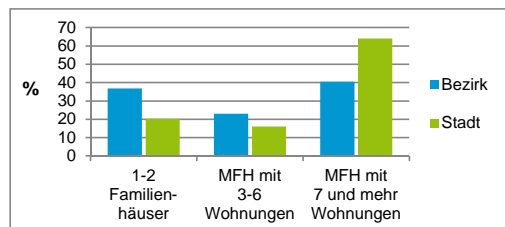
Anteil Haushalte Alleinerziehende



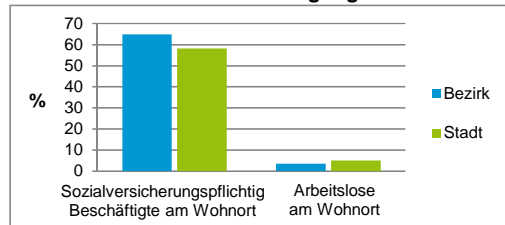
Baualtersgruppen



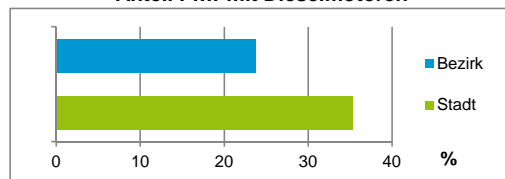
Wohnungsarten



Erwerbsbeteiligung



Anteil Pkw mit Dieselmotoren



### Impressum

Herausgeber:

Stadt Nürnberg  
Amt für Stadtforschung und Statistik  
für Nürnberg und Fürth  
Unschlittplatz 7a  
90403 Nürnberg  
Telefon 09 11 / 2 31-28 43  
Fax 09 11 / 2 31-28 44  
E-Mail statistikinfo@stadt.nuernberg.de  
Internet www.statistik.nuernberg.de