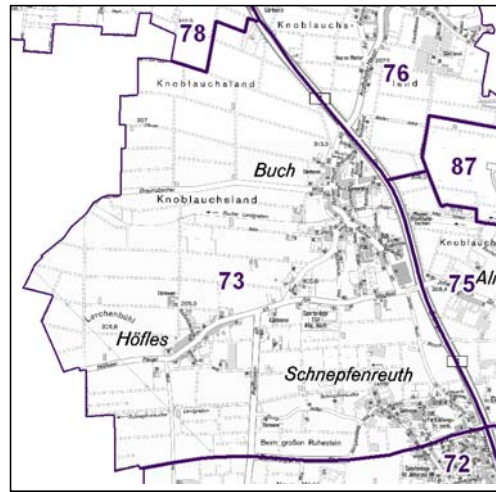
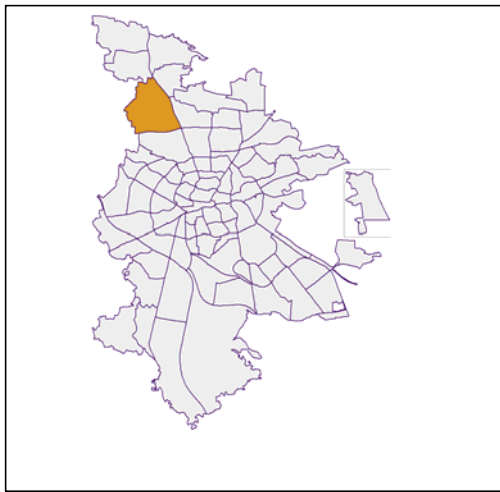


# Bezirksdatenblätter Nürnberg 2016

## Statistischer Bezirk: 73 Buch



	Bezirk		Gesamtstadt
<b>Fläche in ha</b>	<b>628</b>		<b>18 640</b>
<b>Bevölkerung <sup>1)</sup></b>	<b>1 723</b>		<b>529 407</b>
<b>Einwohner je ha</b>	<b>3</b>		<b>28</b>

1) Einwohner mit Hauptwohnung in Nürnberg (Melderegister 31.12.2016)

Einwohner nach Geschlecht	Bezirk		Stadt	
	Zahl	%	Zahl	%
männlich	888	51,5		49,0
weiblich	835	48,5		51,0
<b>zusammen</b>	<b>1 723</b>	<b>100,0</b>		<b>100,0</b>

Stand: 31.12.2016

Einwohner nach Altersgruppen	Bezirk		Stadt	
	Zahl	%	Zahl	%
0 - 5 Jahre	127	7,4		5,5
6 - 14 Jahre	137	8,0		7,3
15 - 64 Jahre	1 213	70,4		67,2
ab 65 Jahre	246	14,3		20,0

Stand: 31.12.2016

Einwohner nach Nationalität	Bezirk		Stadt	
	Zahl	%	Zahl	%
Deutsche	1 386	80,4		77,9
Ausländer	337	19,6		22,1
darunter aus der EU	261	15,1 <sup>2)</sup>		10,3 <sup>2)</sup>
darunter aus der Türkei	22	1,3 <sup>2)</sup>		3,3 <sup>2)</sup>

2) Anteil an der Bevölkerung insgesamt

Stand: 31.12.2016

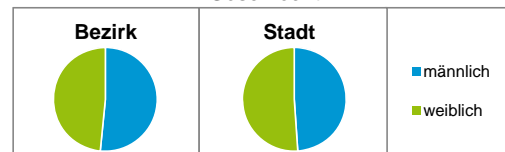
Einwohner nach Familienstand	Bezirk		Stadt	
	Zahl	%	Zahl	%
ledig	725	42,1		43,9
verheiratet	802	46,5		40,6
verwitwet	85	4,9		6,7
geschieden	111	6,4		8,8

Stand: 31.12.2016

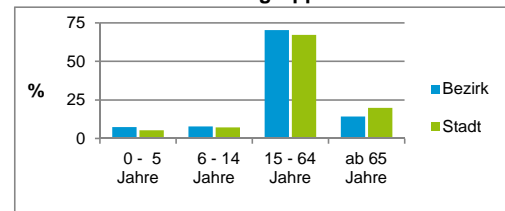
Bevölkerungsveränderung	Bezirk		Stadt	
	Zahl	%	Zahl	%
Einwohner 2015	1 606		526 920	
Einwohner 2011	1 432		503 402	
Veränderung 2016 gegenüber 2015 in %	7,3		0,5	
Veränderung 2016 gegenüber 2011 in %	20,3		5,2	

Stand: 31.12.2016

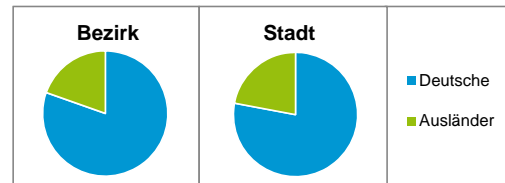
### Geschlecht



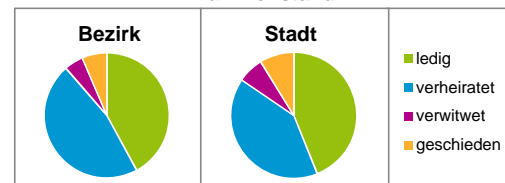
### Altersgruppe



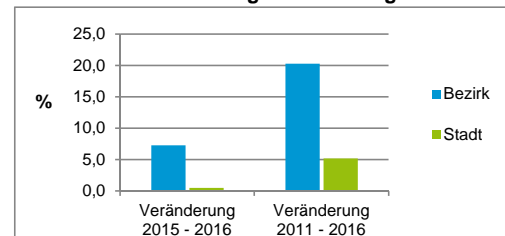
### Nationalität



### Familienstand



### Bevölkerungsveränderung



## Statistischer Bezirk: 73 Buch

Haushalte	Bezirk		Stadt	
	Zahl	%	Zahl	%
Alleinerziehende	25	3,2		4,1
sonstige Haushalte	767	96,8		95,9
<b>zusammen</b>	<b>792</b>	<b>100,0</b>		<b>100,0</b>

Stand: 31.12.2016

Wohnungen <sup>3)</sup> nach Baualtersgruppen	Bezirk		Stadt	
	Zahl	%	Zahl	%
bis 1948	243	36,5		23,4
1949 - 2004	319	48,0		70,9
ab 2005	103	15,5		5,3
ohne Angabe	0	0,0		0,4
<b>zusammen</b>	<b>665</b>	<b>100,0</b>		<b>100,0</b>

3) in Wohngebäuden;  
ohne Wohnheime

Stand: 31.12.2016

Wohnungen in	Bezirk		Stadt	
	Zahl	%	Zahl	%
Einfamilienhäusern	260	39,1		14,4
Zweifamilienhäusern	170	25,6		5,7
MFH mit 3 - 6 Whg. <sup>4)</sup>	206	31,0		16,0
MFH mit 7 und mehr Whg. <sup>4)</sup>	29	4,4		64,0
<b>zusammen</b>	<b>665</b>	<b>100,1</b>		<b>100,1</b>

4) MFH= Mehrfamilienhäuser

Stand: 31.12.2016

Erwerbsbeteiligung	Bezirk		Stadt	
	Zahl	% <sup>5)</sup>	Zahl	% <sup>5)</sup>
Sozialversicherungspflichtig Beschäftigte am Wohnort	705	58,1		58,2
Arbeitslose am Wohnort	23	1,9		5,0

5) %-Anteil an der erwerbsfähigen Bevölkerung

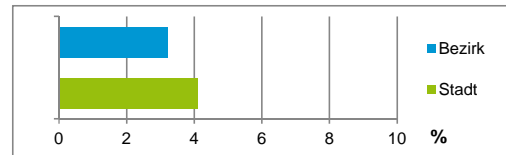
Stand: 31.12.2016

Quelle: Bundesagentur für Arbeit

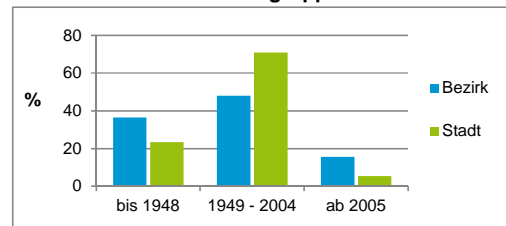
Kraftfahrzeuge	Bezirk		Stadt	
	Zahl		Zahl	
Anzahl der Pkw/Kombi	1 153		238 901	
Pkw/Kombi je 1 000 Einwohner	669		451	
Pkw/Kombi mit Dieselmotor, Anteil in %	41,8		35,3	

Stand: 31.12.2016

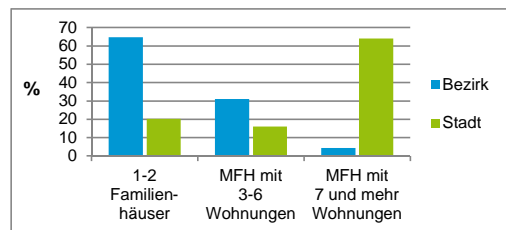
Anteil Haushalte Alleinerziehende



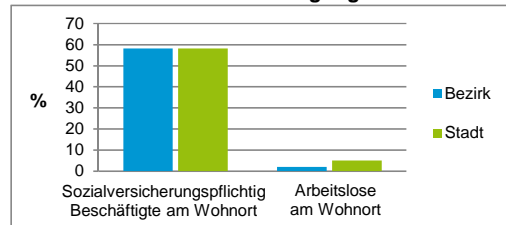
Baualtersgruppen



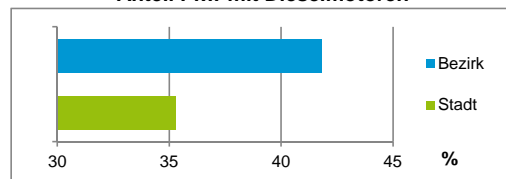
Wohnungsarten



Erwerbsbeteiligung



Anteil Pkw mit Dieselmotoren



### Impressum

Herausgeber:

Stadt Nürnberg

Amt für Stadtforschung und Statistik

für Nürnberg und Fürth

Unschlittplatz 7a

90403 Nürnberg

Telefon 09 11 / 2 31-28 43

Fax 09 11 / 2 31-28 44

E-Mail [statistikinfo@stadt.nuernberg.de](mailto:statistikinfo@stadt.nuernberg.de)

Internet [www.statistik.nuernberg.de](http://www.statistik.nuernberg.de)