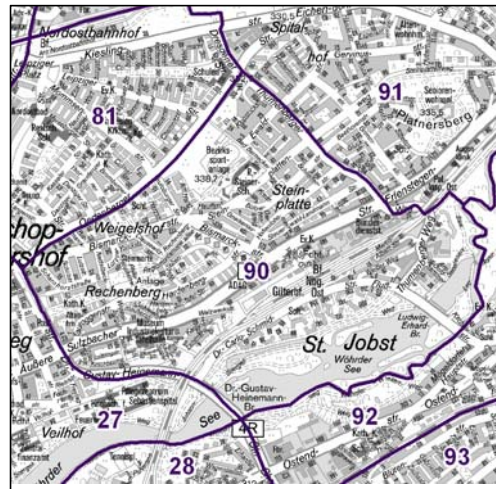
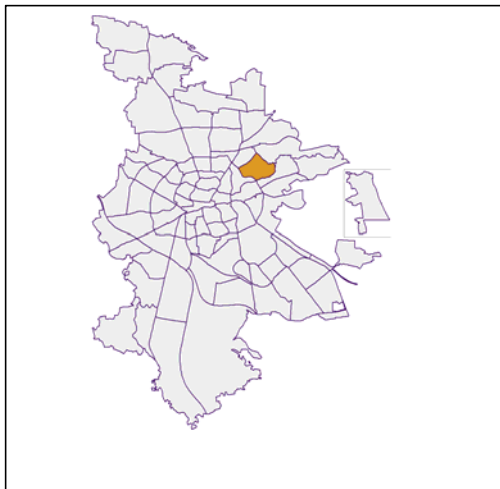


# Bezirksdatenblätter Nürnberg 2016

## Statistischer Bezirk: 90 St. Jobst



	Bezirk		Gesamtstadt	
<b>Fläche in ha</b>	<b>183</b>		<b>18 640</b>	
<b>Bevölkerung <sup>1)</sup></b>	<b>9 574</b>		<b>529 407</b>	
<b>Einwohner je ha</b>	<b>52</b>		<b>28</b>	

1) Einwohner mit Hauptwohnung in Nürnberg (Melderegister 31.12.2016)

Einwohner nach Geschlecht	Bezirk		Stadt	
	Zahl	%	Zahl	%
männlich	4 437	46,3		49,0
weiblich	5 137	53,7		51,0
<b>zusammen</b>	<b>9 574</b>	<b>100,0</b>		<b>100,0</b>

Stand: 31.12.2016

Einwohner nach Altersgruppen	Bezirk		Stadt	
	Zahl	%	Zahl	%
0 - 5 Jahre	539	5,6		5,5
6 - 14 Jahre	717	7,5		7,3
15 - 64 Jahre	6 306	65,9		67,2
ab 65 Jahre	2 012	21,0		20,0

Stand: 31.12.2016

Einwohner nach Nationalität	Bezirk		Stadt	
	Zahl	%	Zahl	%
Deutsche	8 020	83,8		77,9
Ausländer	1 554	16,2		22,1
darunter aus der EU	822	8,6 <sup>2)</sup>		10,3 <sup>2)</sup>
darunter aus der Türkei	192	2,0 <sup>2)</sup>		3,3 <sup>2)</sup>

2) Anteil an der Bevölkerung insgesamt

Stand: 31.12.2016

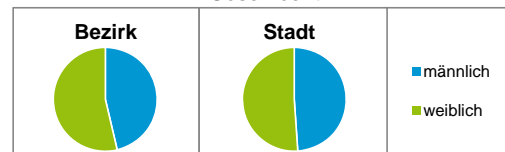
Einwohner nach Familienstand	Bezirk		Stadt	
	Zahl	%	Zahl	%
ledig	4 115	43,0		43,9
verheiratet	3 905	40,8		40,6
verwitwet	731	7,6		6,7
geschieden	823	8,6		8,8

Stand: 31.12.2016

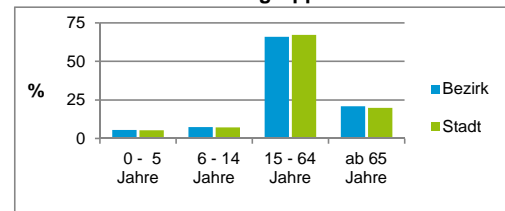
Bevölkerungsveränderung	Bezirk		Stadt	
		Zahl	%	Zahl
Einwohner 2015	9 423		526 920	
Einwohner 2011	9 281		503 402	
Veränderung 2016 gegenüber 2015 in %	1,6		0,5	
Veränderung 2016 gegenüber 2011 in %	3,2		5,2	

Stand: 31.12.2016

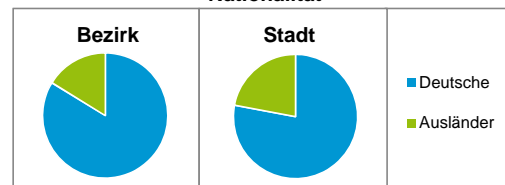
### Geschlecht



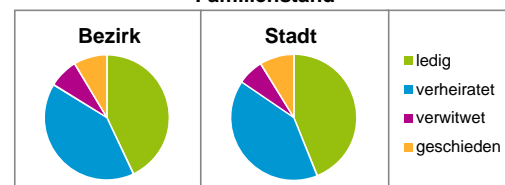
### Altersgruppe



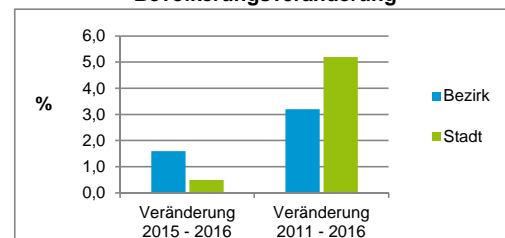
### Nationalität



### Familienstand



### Bevölkerungsveränderung



## Statistischer Bezirk: 90 St. Jobst

Haushalte	Bezirk		Stadt	
	Zahl	%	Zahl	%
Alleinerziehende	228	4,5		4,1
sonstige Haushalte	4 885	95,5		95,9
<b>zusammen</b>	<b>5 113</b>	<b>100,0</b>		<b>100,0</b>

Stand: 31.12.2016

Wohnungen <sup>3)</sup> nach Baualtersgruppen	Bezirk		Stadt	
	Zahl	%	Zahl	%
bis 1948	988	18,1		23,4
1949 - 2004	4 207	76,9		70,9
ab 2005	272	5,0		5,3
ohne Angabe	3	0,1		0,4
<b>zusammen</b>	<b>5 470</b>	<b>100,1</b>		<b>100,0</b>

3) in Wohngebäuden;  
ohne Wohnheime

Stand: 31.12.2016

Wohnungen in	Bezirk		Stadt	
	Zahl	%	Zahl	%
Einfamilienhäusern	469	8,6		14,4
Zweifamilienhäusern	250	4,6		5,7
MFH mit 3 - 6 Whg. <sup>4)</sup>	1 147	21,0		16,0
MFH mit 7 und mehr Whg. <sup>4)</sup>	3 604	65,9		64,0
<b>zusammen</b>	<b>5 470</b>	<b>100,1</b>		<b>100,1</b>

4) MFH= Mehrfamilienhäuser

Stand: 31.12.2016

Erwerbsbeteiligung	Bezirk		Stadt	
	Zahl	% <sup>5)</sup>	Zahl	% <sup>5)</sup>
Sozialversicherungspflichtig Beschäftigte am Wohnort	3 732	59,2		58,2
Arbeitslose am Wohnort	198	3,1		5,0

5) %-Anteil an der erwerbsfähigen Bevölkerung

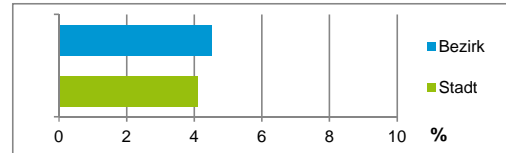
Stand: 31.12.2016

Quelle: Bundesagentur für Arbeit

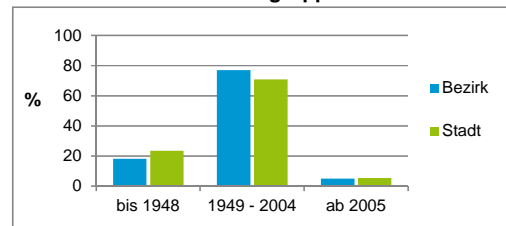
Kraftfahrzeuge	Bezirk		Stadt	
	Zahl	%	Zahl	%
Anzahl der Pkw/Kombi	4 821		238 901	
Pkw/Kombi je 1 000 Einwohner	504		451	
Pkw/Kombi mit Dieselmotor, Anteil in %	33,4		35,3	

Stand: 31.12.2016

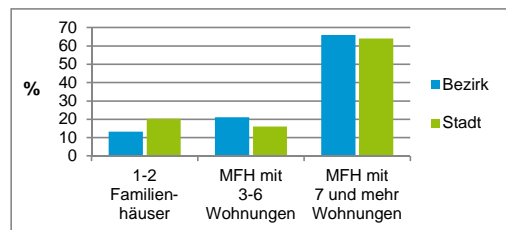
Anteil Haushalte Alleinerziehende



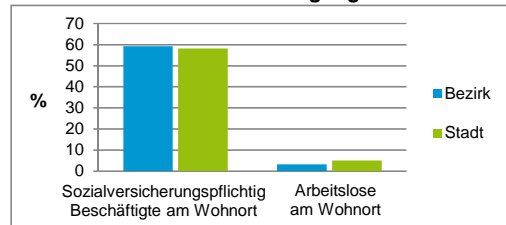
Baualtersgruppen



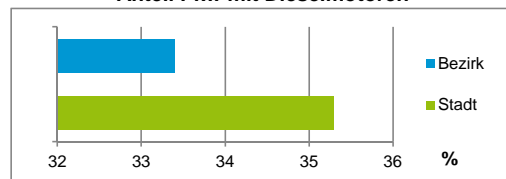
Wohnungsarten



Erwerbsbeteiligung



Anteil Pkw mit Dieselmotoren



### Impressum

Herausgeber:

Stadt Nürnberg  
Amt für Stadtforschung und Statistik  
für Nürnberg und Fürth  
Unschlittplatz 7a  
90403 Nürnberg  
Telefon 09 11 / 2 31-28 43  
Fax 09 11 / 2 31-28 44  
E-Mail statistikinfo@stadt.nuernberg.de  
Internet www.statistik.nuernberg.de