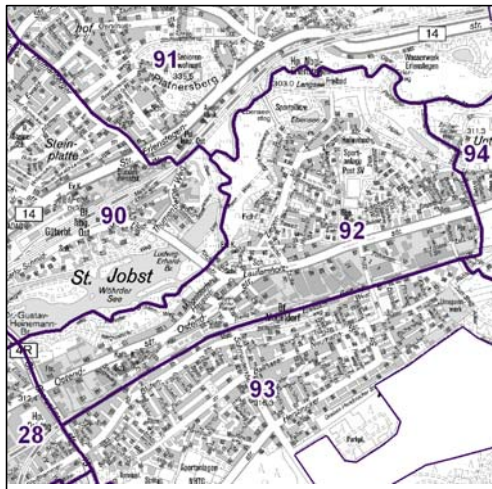
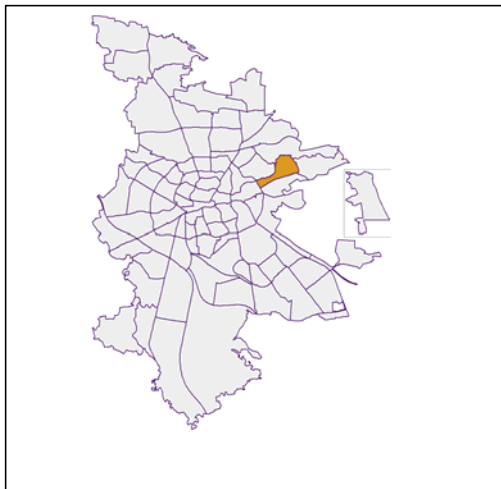


# Bezirksdatenblätter Nürnberg 2016

## Statistischer Bezirk: 92 Mögeldorf



	Bezirk		Gesamtstadt
<b>Fläche in ha</b>	171		18 640
<b>Bevölkerung <sup>1)</sup></b>	5 534		529 407
<b>Einwohner je ha</b>	32		28

1) Einwohner mit Hauptwohnung in Nürnberg (Melderegister 31.12.2016)

	Bezirk		Stadt	
	Zahl	%	Zahl	%
<b>Einwohner nach Geschlecht</b>				
männlich	2 662	48,1		49,0
weiblich	2 872	51,9		51,0
<b>zusammen</b>	<b>5 534</b>	<b>100,0</b>		<b>100,0</b>

Stand: 31.12.2016

	Bezirk		Stadt	
	Zahl	%	Zahl	%
<b>Einwohner nach Altersgruppen</b>				
0 - 5 Jahre	315	5,7		5,5
6 - 14 Jahre	510	9,2		7,3
15 - 64 Jahre	3 416	61,7		67,2
ab 65 Jahre	1 293	23,4		20,0

Stand: 31.12.2016

	Bezirk		Stadt	
	Zahl	%	Zahl	%
<b>Einwohner nach Nationalität</b>				
Deutsche	4 774	86,3		77,9
Ausländer	760	13,7		22,1
darunter aus der EU	352	6,4 <sup>2)</sup>		10,3 <sup>2)</sup>
darunter aus der Türkei	104	1,9 <sup>2)</sup>		3,3 <sup>2)</sup>

2) Anteil an der Bevölkerung insgesamt

Stand: 31.12.2016

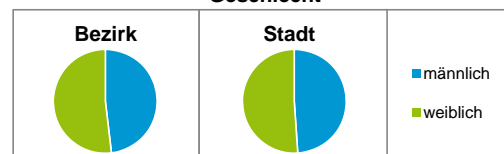
	Bezirk		Stadt	
	Zahl	%	Zahl	%
<b>Einwohner nach Familienstand</b>				
ledig	2 292	41,4		43,9
verheiratet	2 341	42,3		40,6
verwitwet	445	8,0		6,7
geschieden	456	8,2		8,8

Stand: 31.12.2016

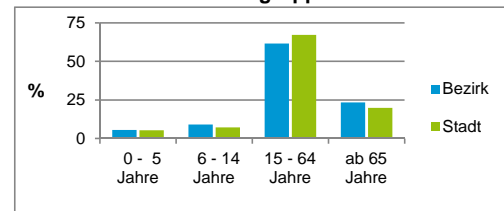
	Bezirk	Stadt
<b>Bevölkerungsveränderung</b>		
Einwohner 2015	5 566	526 920
Einwohner 2011	5 299	503 402
Veränderung 2016 gegenüber 2015 in %	-0,6	0,5
Veränderung 2016 gegenüber 2011 in %	4,4	5,2

Stand: 31.12.2016

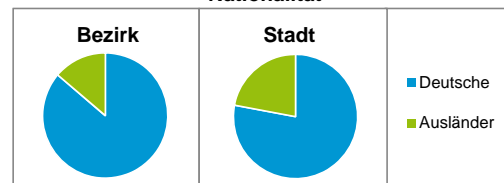
### Geschlecht



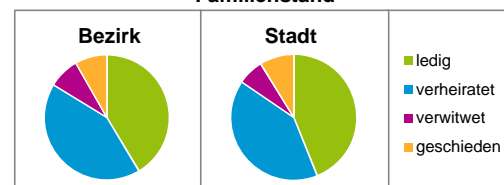
### Altersgruppe



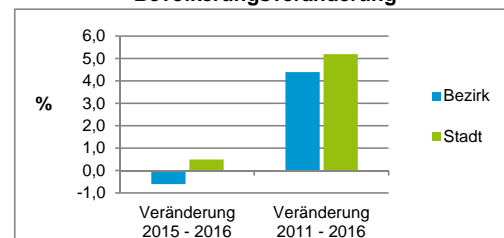
### Nationalität



### Familienstand



### Bevölkerungsveränderung



## Statistischer Bezirk: 92 Mögeldorf

Haushalte	Bezirk		Stadt	
	Zahl	%	Zahl	%
Alleinerziehende	107	3,9		4,1
sonstige Haushalte	2 614	96,1		95,9
<b>zusammen</b>	<b>2 721</b>	<b>100,0</b>		<b>100,0</b>

Stand: 31.12.2016

Wohnungen <sup>3)</sup> nach Baualtersgruppen	Bezirk		Stadt	
	Zahl	%	Zahl	%
bis 1948	514	17,5		23,4
1949 - 2004	2 084	70,8		70,9
ab 2005	341	11,6		5,3
ohne Angabe	3	0,1		0,4
<b>zusammen</b>	<b>2 942</b>	<b>100,0</b>		<b>100,0</b>

3) in Wohngebäuden;  
ohne Wohnheime

Stand: 31.12.2016

Wohnungen in	Bezirk		Stadt	
	Zahl	%	Zahl	%
Einfamilienhäusern	528	17,9		14,4
Zweifamilienhäusern	180	6,1		5,7
MFH mit 3 - 6 Whg. <sup>4)</sup>	606	20,6		16,0
MFH mit 7 und mehr Whg. <sup>4)</sup>	1 628	55,3		64,0
<b>zusammen</b>	<b>2 942</b>	<b>99,9</b>		<b>100,1</b>

4) MFH= Mehrfamilienhäuser

Stand: 31.12.2016

Erwerbsbeteiligung	Bezirk		Stadt	
	Zahl	% <sup>5)</sup>	Zahl	% <sup>5)</sup>
Sozialversicherungspflichtig Beschäftigte am Wohnort	1 911	55,9		58,2
Arbeitslose am Wohnort	128	3,7		5,0

5) %-Anteil an der erwerbsfähigen Bevölkerung

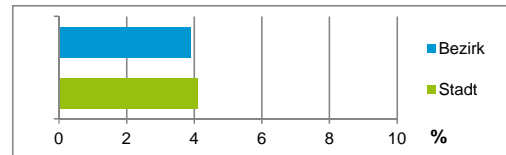
Stand: 31.12.2016

Quelle: Bundesagentur für Arbeit

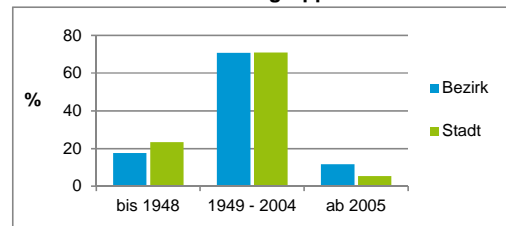
Kraftfahrzeuge	Bezirk		Stadt	
	Zahl	%	Zahl	%
Anzahl der Pkw/Kombi	3 178		238 901	
Pkw/Kombi je 1 000 Einwohner	574		451	
Pkw/Kombi mit Dieselmotor, Anteil in %	37,3		35,3	

Stand: 31.12.2016

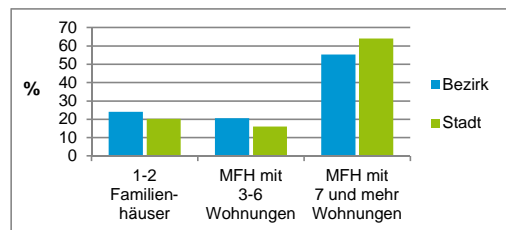
Anteil Haushalte Alleinerziehende



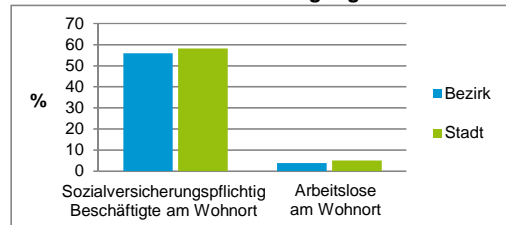
Baualtersgruppen



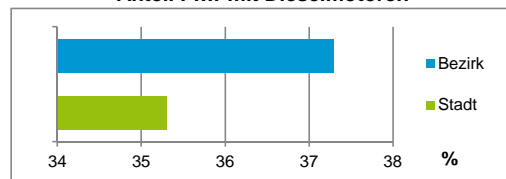
Wohnungsarten



Erwerbsbeteiligung



Anteil Pkw mit Dieselmotoren



### Impressum

Herausgeber:

Stadt Nürnberg

Amt für Stadtforschung und Statistik

für Nürnberg und Fürth

Unschlittplatz 7a

90403 Nürnberg

Telefon 09 11 / 2 31-28 43

Fax 09 11 / 2 31-28 44

E-Mail [statistikinfo@stadt.nuernberg.de](mailto:statistikinfo@stadt.nuernberg.de)

Internet [www.statistik.nuernberg.de](http://www.statistik.nuernberg.de)