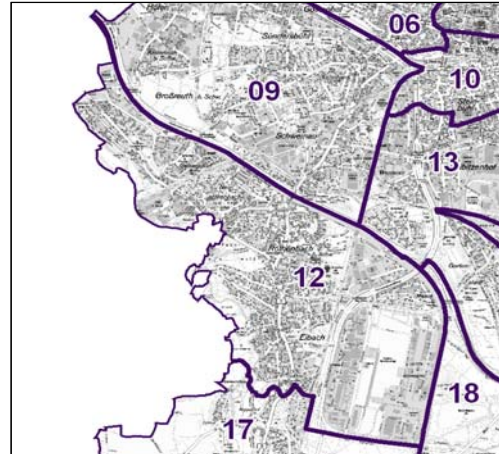
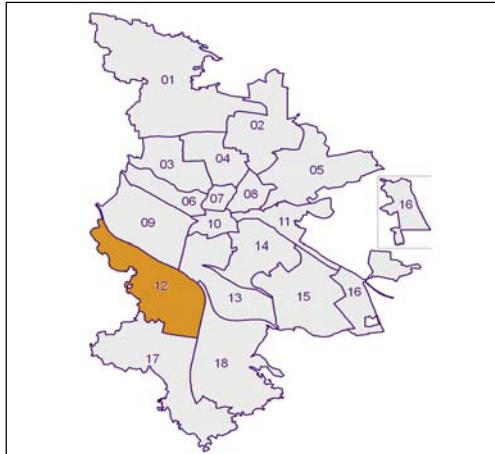


Bürgerversammlungsgebiete (BVG) Nürnberg 2014

Bürgerversammlungsgebiet 12 Eibach, Röthenbach b. Schweinau

Eibach, Gebersdorf, Hafen, Maiach, Neuröthenbach, Röthenbach b. Schweinau



| | BVG | | Gesamtstadt |
|---------------------------|--------|--|-------------|
| Fläche in ha | 1 414 | | 18 640 |
| Bevölkerung ¹⁾ | 34 360 | | 516 770 |
| Einwohner je ha | 24 | | 28 |

1) Einwohner mit Hauptwohnung in Nürnberg (Melderegister 31.12.2014)

| Einwohner nach Geschlecht | BVG | | Stadt |
|---------------------------|---------------|--------------|--------------|
| | Zahl | % | % |
| männlich | 16 382 | 47,7 | 48,6 |
| weiblich | 17 978 | 52,3 | 51,4 |
| zusammen | 34 360 | 100,0 | 100,0 |

Stand: 31.12.2014

| Einwohner nach Altersgruppen | BVG | | Stadt |
|------------------------------|--------|------|-------|
| | Zahl | % | % |
| 0 - 5 Jahre | 1 461 | 4,3 | 5,2 |
| 6 - 14 Jahre | 2 585 | 7,5 | 7,2 |
| 15 - 64 Jahre | 21 368 | 62,2 | 67,2 |
| ab 65 Jahre | 8 946 | 26,0 | 20,4 |

Stand: 31.12.2014

| Einwohner nach Nationalität | BVG | | Stadt |
|-----------------------------|--------|-------------------|-------------------|
| | Zahl | % | % |
| Deutsche | 30 626 | 89,1 | 80,2 |
| Ausländer | 3 734 | 10,9 | 19,8 |
| darunter aus der EU | 1 886 | 5,5 ²⁾ | 9,2 ²⁾ |
| darunter aus der Türkei | 589 | 1,7 ²⁾ | 3,5 ²⁾ |

2) Anteil an der Bevölkerung insgesamt

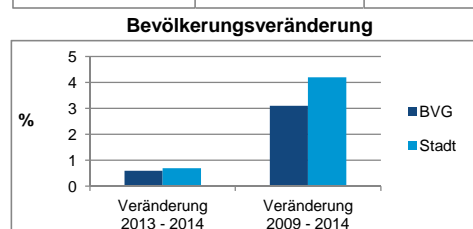
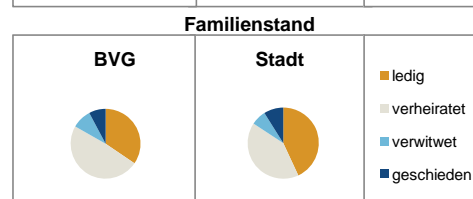
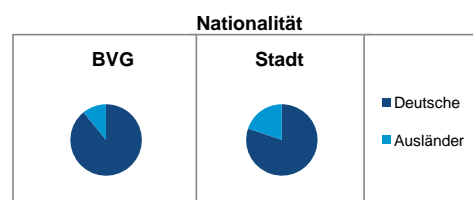
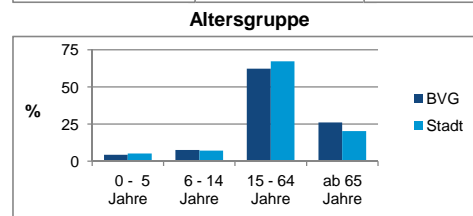
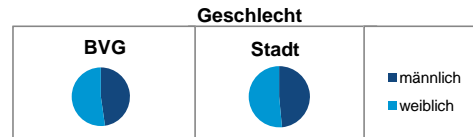
Stand: 31.12.2014

| Einwohner nach Familienstand | BVG | | Stadt |
|------------------------------|--------|------|-------|
| | Zahl | % | % |
| ledig | 11 859 | 34,5 | 43,0 |
| verheiratet | 16 742 | 48,7 | 41,1 |
| verwitwet | 3 073 | 8,9 | 6,9 |
| geschieden | 2 686 | 7,8 | 8,9 |

Stand: 31.12.2014

| Bevölkerungsveränderung | BVG | Stadt |
|--------------------------------------|--------|---------|
| Einwohner 2013 | 34 143 | 513 339 |
| Einwohner 2009 | 33 319 | 495 977 |
| Veränderung 2014 gegenüber 2013 in % | 0,6 | 0,7 |
| Veränderung 2014 gegenüber 2009 in % | 3,1 | 4,2 |

Stand: 31.12.2014



Bürgerversammlungsgebiet 12 Eibach, Röthenbach b. Schweinau

Eibach, Gebersdorf, Hafen, Maiach, Neuröthenbach, Röthenbach b. Schweinau

| Haushalte | BVG | | Stadt | |
|--------------------|---------------|--------------|-------|--------------|
| | Zahl | % | Zahl | % |
| Alleinerziehende | 594 | 3,5 | | 4,2 |
| sonstige Haushalte | 16 541 | 96,5 | | 95,8 |
| zusammen | 17 135 | 100,0 | | 100,0 |

Stand: 31.12.2014

| Wohnungen ³⁾ nach Baualtersgruppen | BVG | | Stadt | |
|---|---------------|--------------|-------|--------------|
| | Zahl | % | Zahl | % |
| bis 1948 | 1 808 | 10,0 | | 25,3 |
| 1949 - 2004 | 15 127 | 84,0 | | 70,0 |
| ab 2005 | 1 071 | 5,9 | | 4,5 |
| ohne Angabe | 12 | 0,1 | | 0,2 |
| zusammen | 18 018 | 100,0 | | 100,0 |

3) in Wohngebäuden; ohne Wohnheime

Stand: 31.12.2014

| Wohnungen in | BVG | | Stadt | |
|----------------------------------|---------------|--------------|-------|--------------|
| | Zahl | % | Zahl | % |
| Einfamilienhäusern | 4 301 | 23,9 | | 14,3 |
| Zweifamilienhäusern | 1 984 | 11,0 | | 5,7 |
| MFH mit 3 - 6 Whg. ⁴⁾ | 3 165 | 17,6 | | 16,0 |
| MFH ab 7 Whg. ⁴⁾ | 8 568 | 47,6 | | 64,0 |
| zusammen | 18 018 | 100,0 | | 100,0 |

4) MFH= Mehrfamilienhäuser

Stand: 31.12.2014

| Erwerbsbeteiligung | BVG | | Stadt | |
|---|--------|-----------------|-------|-----------------|
| | Zahl | % ⁵⁾ | Zahl | % ⁵⁾ |
| Sozialversicherungspflichtig Beschäftigte am Wohnort (30.06.2014) | 12 699 | 59,4 | | 56,0 |
| Arbeitslose am Wohnort | 809 | 3,8 | | 5,8 |

5) %-Anteil an der erwerbsfähigen Bevölkerung

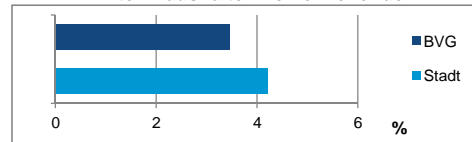
Stand: 31.12.2014

Quelle: Bundesagentur für Arbeit

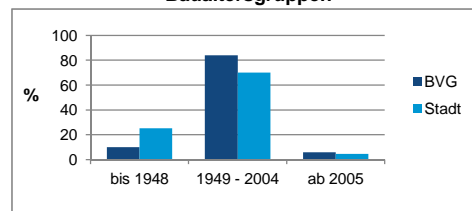
| Kraftfahrzeuge | BVG | | Stadt | |
|--|--------|---|---------|---|
| | Zahl | % | Zahl | % |
| Anzahl der Pkw/Kombi | 19 634 | | 241 819 | |
| Pkw/Kombi je 1 000 Einwohner | 571 | | 468 | |
| Pkw/Kombi mit Dieselmotor, Anteil in % | 34,9 | | 33,6 | |

Stand: 31.12.2014

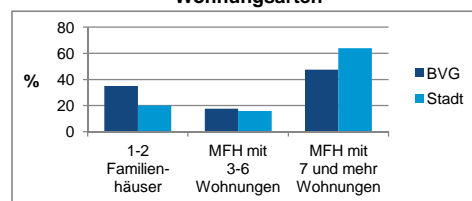
Anteil Haushalte Alleinerziehende



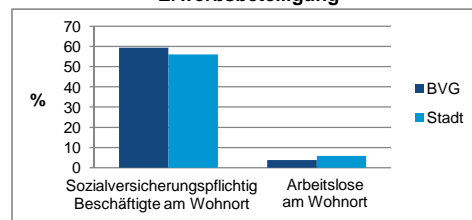
Baualtersgruppen



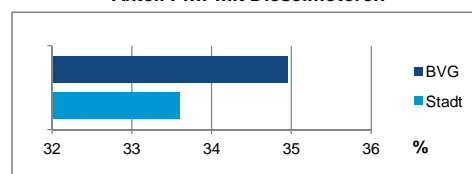
Wohnungsarten



Erwerbsbeteiligung



Anteil Pkw mit Dieselmotoren



Impressum

Herausgeber:

Stadt Nürnberg
 Amt für Stadtforschung und Statistik
 für Nürnberg und Fürth
 Unschlittplatz 7a
 90403 Nürnberg
 Telefon 09 11 / 2 31 28 43
 Fax 09 11 / 2 31 28 44
 E-Mail statistikinfo@stadt.nuernberg.de
 Internet www.statistik.nuernberg.de