

Datenblatt Migrationshintergrund Nürnberg

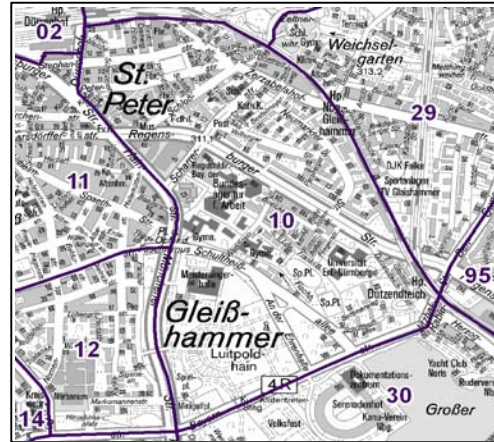
Statistischer Bezirk: 10 Ludwigsfeld

Bevölkerung mit Hauptwohnsitz in Nürnberg nach dem Migrationshintergrund (MGH)

	Insgesamt	Deutsche ohne MGH	Menschen mit MGH		
			Deutsche mit MGH	Ausländer	Insgesamt
2008	10 041	5 605	2 126	2 310	4 436
2009	9 980	5 569	2 168	2 243	4 411
2010	9 981	5 494	2 202	2 285	4 487
2011	10 121	5 494	2 342	2 285	4 627
davon ...					
<u>nach Geschlecht</u>					
Männer	4 934	2 667	1 136	1 131	2 267
Frauen	5 187	2 827	1 206	1 154	2 360
<u>nach Altersgruppen</u>					
unter 3	299	82	192	25	217
3 bis unter 6	302	93	183	26	209
6 bis unter 10	341	96	195	50	245
10 bis unter 15	388	142	146	100	246
15 bis unter 18	238	72	94	72	166
18 bis unter 25	1 133	657	229	247	476
25 bis unter 45	3 255	1 688	628	939	1 567
45 bis unter 65	2 513	1 512	406	595	1 001
65 bis unter 80	1 235	809	213	213	426
80 u.m.	417	343	56	18	74
<u>nach Familienstand</u>					
ledig	4 840	2 723	1 322	795	2 117
verheiratet	3 522	1 641	707	1 174	1 881
verwitwet	614	459	85	70	155
geschieden	1 145	671	228	246	474
<u>nach Religionszugehörigkeit</u>					
evangelisch	2 606	2 148	400	58	458
katholisch	2 568	1 624	571	373	944
sonstige oder keine	4 947	1 722	1 371	1 854	3 225
<u>nach dem Bezugsland¹</u>					
Europa (o. Deutschland)			1 540	1 785	3 325
dar. Türkei			382	575	957
Rumänien			250	72	322
Polen			250	120	370
ehem. Jugoslawien			151	399	550
Russland			171	55	226
Griechenland			48	102	150
Italien			35	129	164
Tschechien			81	26	107
Ukraine			57	113	170
Afrika			152	126	278
Asien			456	331	787
dar. Kasachstan			148	11	159
Irak			110	95	205
Amerika, Australien, sonst.			194	43	237

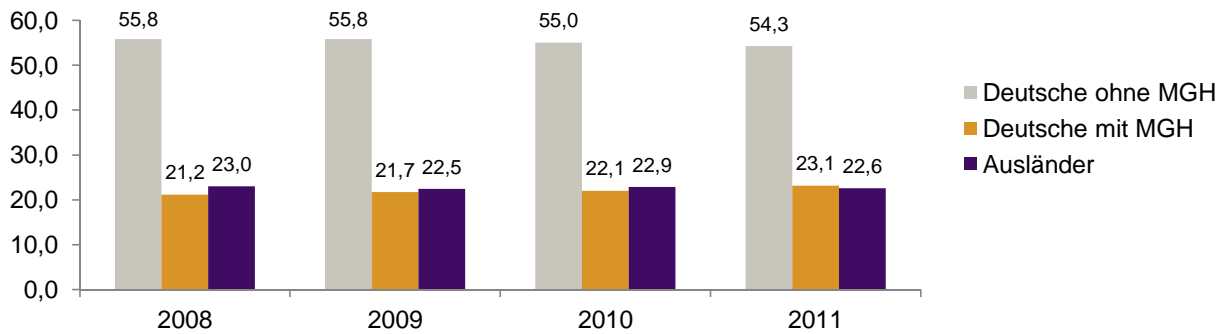
¹ Bezugsland ist bei Ausländern deren Staatsangehörigkeit, bei Deutschen mit Migrationshintergrund die zweite Staatsangehörigkeit oder das Geburtsland

Statistischer Bezirk: 10 Ludwigsfeld

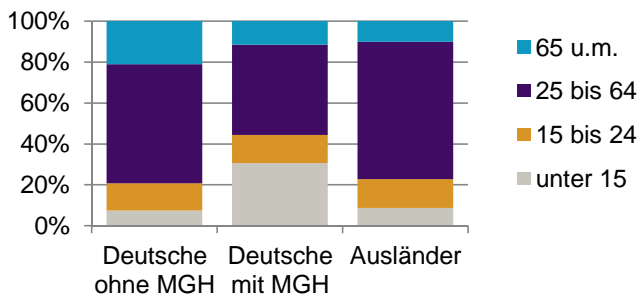


Einwohner nach Migrationshintergrund (MGH) 2008-2011

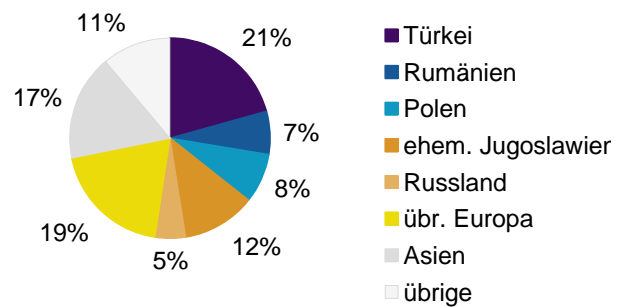
Anteil an der Gesamtbevölkerung in %



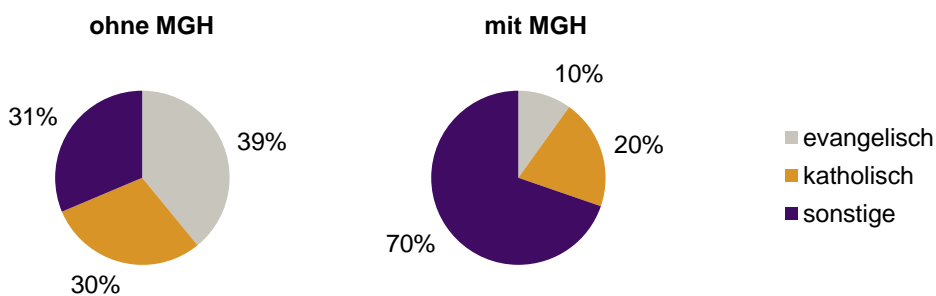
Einwohner 2011 nach MGH und Altersgruppen



Menschen mit MGH 2011 nach dem Bezugsland



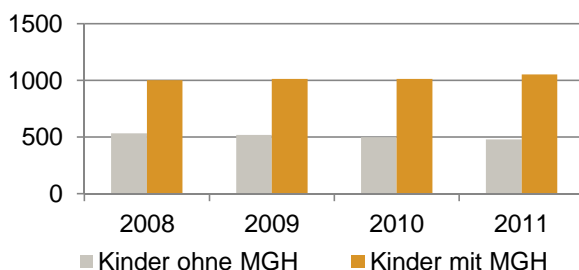
Einwohner 2011 nach MGH und Religionszugehörigkeit



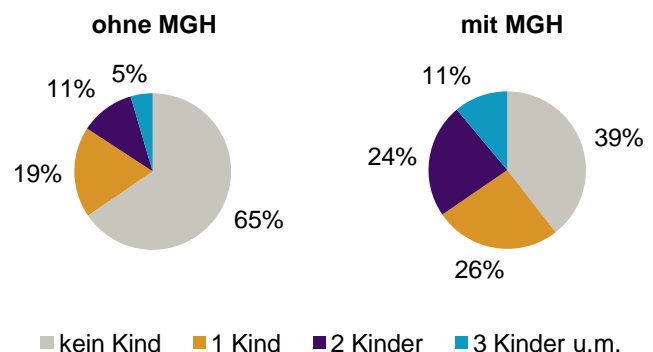
Privathaushalte und Personen in Privathaushalten nach dem Migrationshintergrund (MGH)

	Privathaushalte	Personen in Privathaushalten			
		Insgesamt	darunter Kinder unter 18 J.	darunter Personen mit MGH	darunter Kinder unter 18 J. mit MGH
2008	5 565	9 936	1 533	4 335	1 001
2009	5 533	9 858	1 533	4 310	1 014
2010	5 563	9 834	1 510	4 372	1 012
2011	5 625	9 960	1 532	4 501	1 052
davon ...					
Einpersonenhaushalte nach dem Alter	3 047	3 047	-	846	-
unter 18 Jahre	10	10	-	3	-
18 bis 35 Jahre	991	991	-	272	-
35 bis 65 Jahre	1 301	1 301	-	392	-
65 Jahre und älter	745	745	-	179	-
Mehrpersonenhaushalte nach der Zahl der Personen im Haushalt	2 578	6 913	1 532	3 655	1 052
2	1 527	3 054	213	1 153	109
3	572	1 716	427	978	265
4 u.m.	479	2 143	892	1 524	678
nach dem Haushaltstyp					
Haushalte ohne Kinder	1 310	2 921	-	1 177	-
Haushalte mit Kindern	976	3 338	1 532	2 213	1 052
darunter allein Erziehende	362	939	525	488	274
sonstige MPH	292	654	-	265	-
nach der Zahl der Kinder im Haushalt					
1	559	1 562	559	950	347
2	310	1 222	620	858	445
3 u.m.	107	554	353	405	260

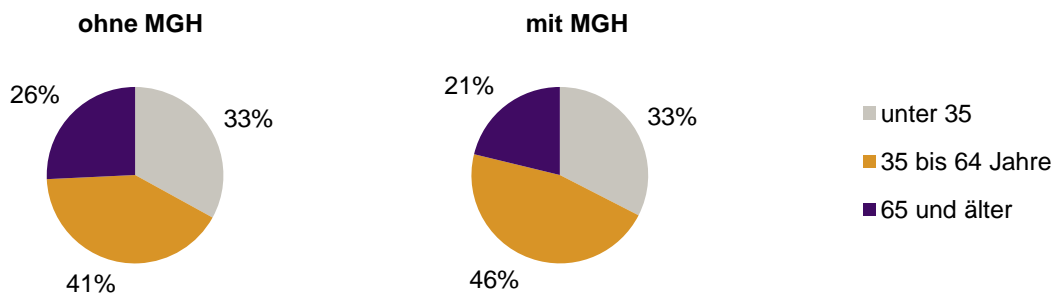
Kinder unter 18 Jahre nach MGH 2008-2011



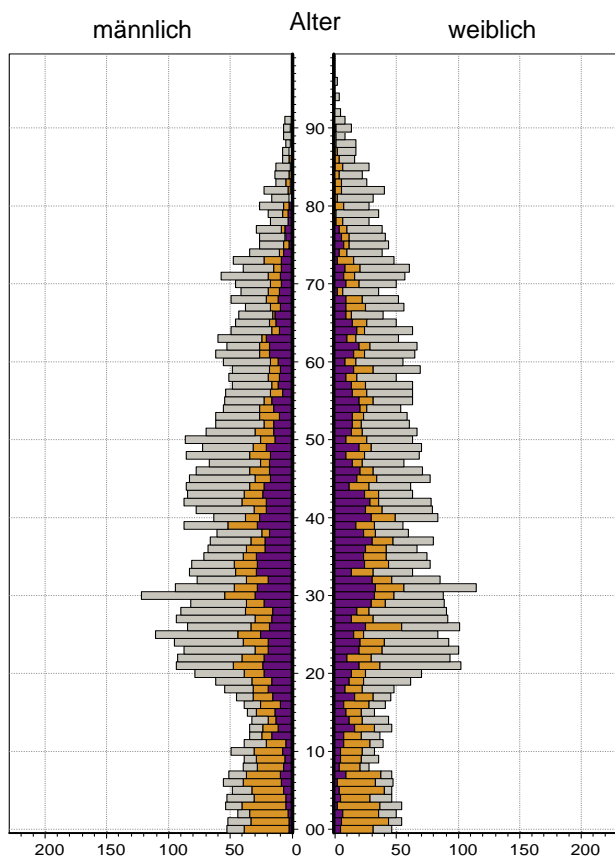
Einwohner in Mehrpersonenhaushalten 2011 nach MGH und Zahl der Kinder im Haushalt



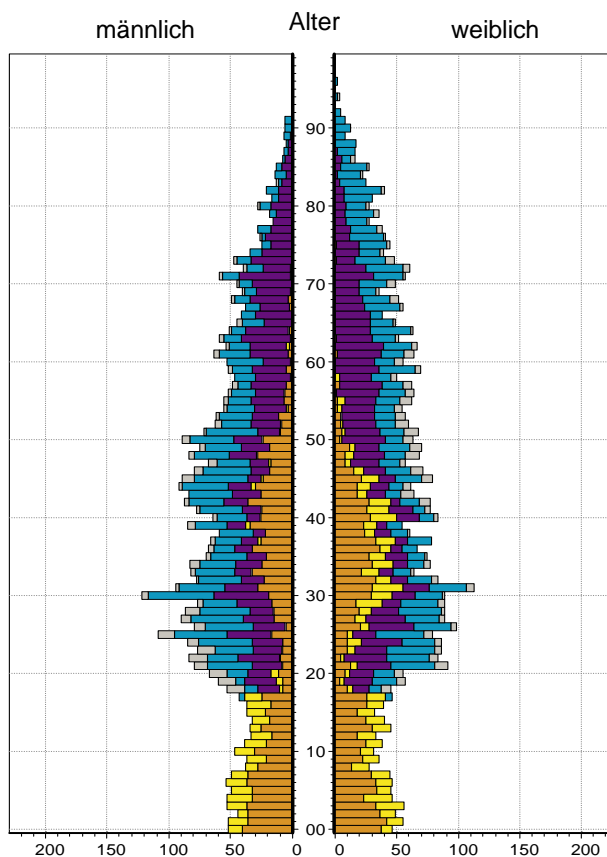
Einpersonenhaushalte 2011 nach Migrationshintergrund (MGH) und Alter



Bevölkerung am Ort der Hauptwohnung 2011
nach Migrationshintergrund



Bevölkerung in Privathaushalten 2011
nach Haushaltstypen



- Deutsche ohne MGH
- Deutsche mit MGH
- Ausländer

- Paar/Ehepaar mit Kind(ern)
- allein Erziehende
- Paar/Ehepaar ohne Kind(er)
- Einpersonenhaushalt
- sonstige Haushalte

Impressum:

Herausgeber:
Stadt Nürnberg
Amt für Stadtforschung und Statistik
für Nürnberg und Fürth
Unschlittplatz 7a
90403 Nürnberg