

Datenblatt Migrationshintergrund Nürnberg

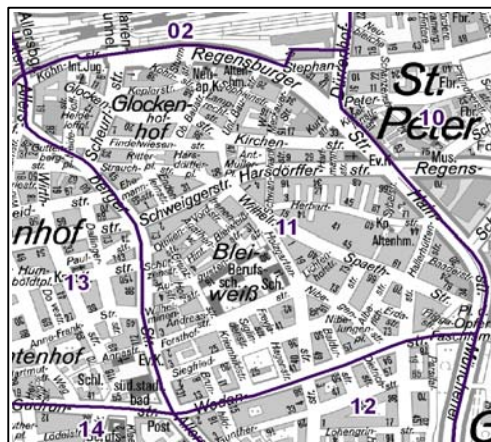
Statistischer Bezirk: 11 Glockenhof

Bevölkerung mit Hauptwohnsitz in Nürnberg nach dem Migrationshintergrund (MGH)

	Insgesamt	Deutsche ohne MGH	Menschen mit MGH		
			Deutsche mit MGH	Ausländer	Insgesamt
2008	16 659	8 986	3 327	4 346	7 673
2009	16 619	8 943	3 410	4 266	7 676
2010	16 656	8 921	3 458	4 277	7 735
2011	16 787	8 908	3 548	4 331	7 879
davon ...					
<u>nach Geschlecht</u>					
Männer	8 076	4 234	1 705	2 137	3 842
Frauen	8 711	4 674	1 843	2 194	4 037
<u>nach Altersgruppen</u>					
unter 3	487	159	263	65	328
3 bis unter 6	421	105	255	61	316
6 bis unter 10	523	130	298	95	393
10 bis unter 15	610	161	257	192	449
15 bis unter 18	368	114	109	145	254
18 bis unter 25	2 170	1 275	358	537	895
25 bis unter 45	5 711	2 932	978	1 801	2 779
45 bis unter 65	4 061	2 404	598	1 059	1 657
65 bis unter 80	1 720	1 069	317	334	651
80 u.m.	716	559	115	42	157
<u>nach Familienstand</u>					
ledig	8 464	4 737	2 006	1 721	3 727
verheiratet	5 630	2 493	1 082	2 055	3 137
verwitwet	1 005	686	167	152	319
geschieden	1 688	992	293	403	696
<u>nach Religionszugehörigkeit</u>					
evangelisch	4 265	3 533	631	101	732
katholisch	4 176	2 568	800	808	1 608
sonstige oder keine	8 346	2 807	2 117	3 422	5 539
<u>nach dem Bezugsland¹</u>					
Europa (o. Deutschland)			2 467	3 361	5 828
dar. Türkei			606	1 068	1 674
Rumänien			379	167	546
Polen			371	202	573
ehem. Jugoslawien			213	568	781
Russland			251	139	390
Griechenland			56	230	286
Italien			79	278	357
Tschechien			140	42	182
Ukraine			103	218	321
Afrika			176	185	361
Asien			654	657	1 311
dar. Kasachstan			192	10	202
Irak			152	168	320
Amerika, Australien, sonst.			251	128	379

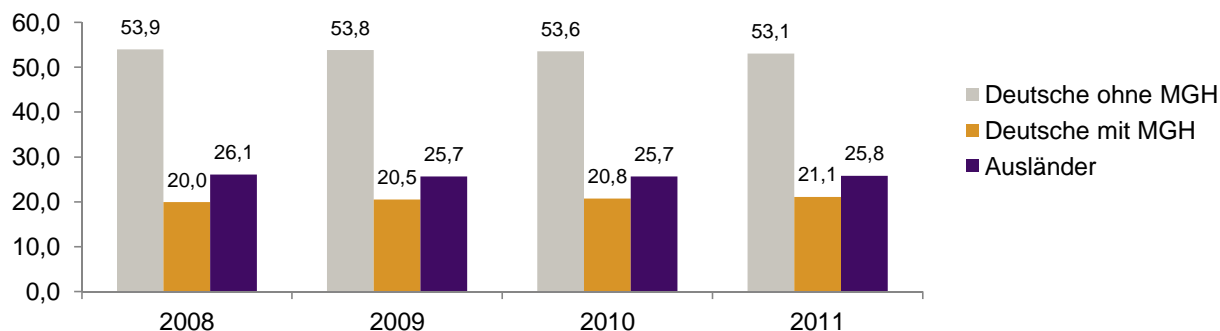
¹ Bezugsland ist bei Ausländern deren Staatsangehörigkeit, bei Deutschen mit Migrationshintergrund die zweite Staatsangehörigkeit oder das Geburtsland

Statistischer Bezirk: 11 Glockenhof

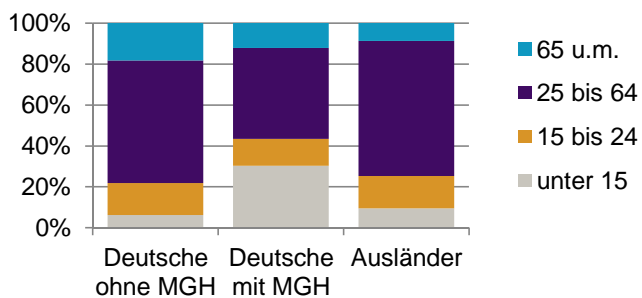


Einwohner nach Migrationshintergrund (MGH) 2008-2011

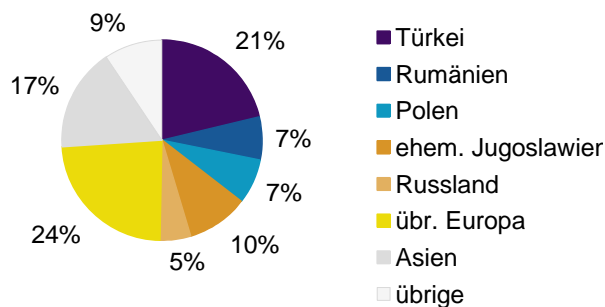
Anteil an der Gesamtbevölkerung in %



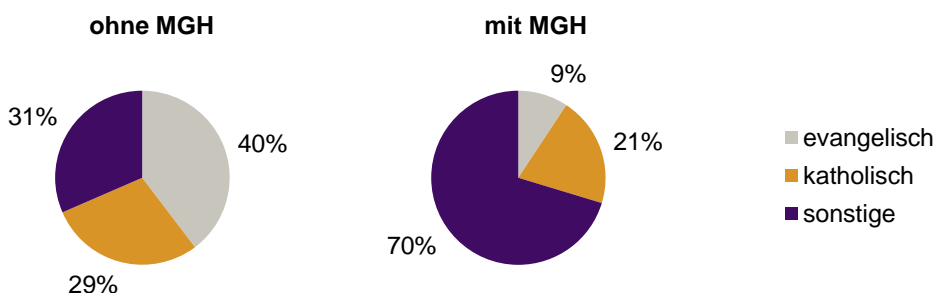
Einwohner 2011 nach MGH und Altersgruppen



Menschen mit MGH 2011 nach dem Bezugsland



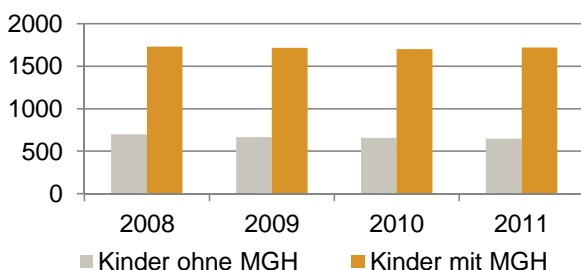
Einwohner 2011 nach MGH und Religionszugehörigkeit



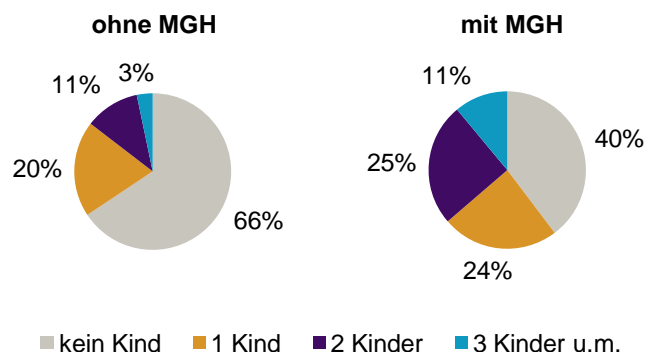
Privathaushalte und Personen in Privathaushalten nach dem Migrationshintergrund (MGH)

	Privathaushalte	Personen in Privathaushalten			
		Insgesamt	darunter Kinder unter 18 J.	darunter Personen mit MGH	darunter Kinder unter 18 J. mit MGH
2008	8 892	15 776	2 430	7 342	1 733
2009	8 898	15 707	2 382	7 367	1 718
2010	9 032	15 793	2 361	7 391	1 703
2011	9 102	15 928	2 367	7 539	1 720
davon ...					
Einpersonenhaushalte	5 183	5 183	-	1 513	-
<u>nach dem Alter</u>					
unter 18 Jahre	21	21	-	11	-
18 bis 35 Jahre	1 960	1 960	-	599	-
35 bis 65 Jahre	2 215	2 215	-	643	-
65 Jahre und älter	987	987	-	260	-
Mehrpersonenhaushalte	3 919	10 745	2 367	6 026	1 720
<u>nach der Zahl der Personen</u>					
<u>im Haushalt</u>					
2	2 206	4 412	238	1 740	124
3	880	2 640	640	1 518	411
4 u.m.	833	3 693	1 489	2 768	1 185
<u>nach dem Haushaltstyp</u>					
Haushalte ohne Kinder	2 010	4 556	-	1 952	-
Haushalte mit Kindern	1 486	5 253	2 367	3 632	1 720
darunter allein Erziehende	438	1 140	619	658	360
sonstige MPH	423	936	-	442	-
<u>nach der Zahl der Kinder im</u>					
<u>Haushalt</u>					
1	813	2 379	813	1 444	508
2	520	2 054	1 040	1 522	790
3 u.m.	153	820	514	666	422

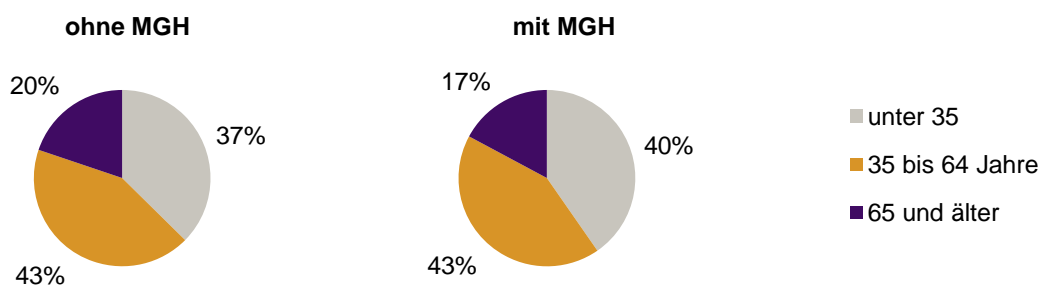
Kinder unter 18 Jahre nach MGH 2008-2011



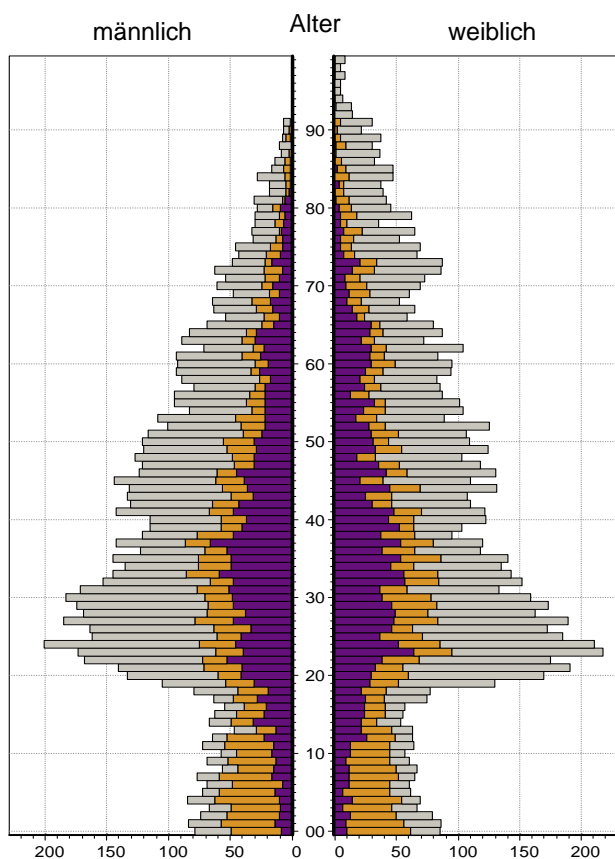
Einwohner in Mehrpersonenhaushalten 2011 nach MGH und Zahl der Kinder im Haushalt



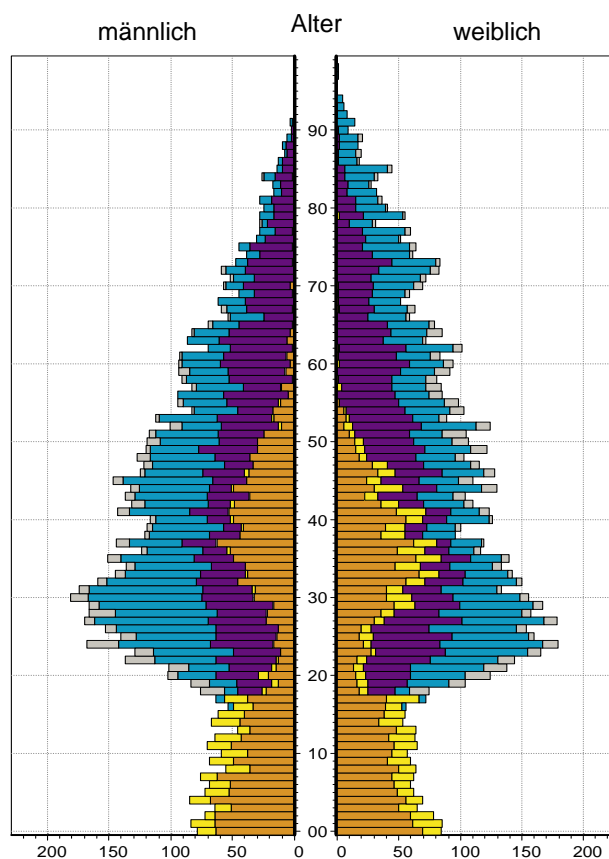
Einpersonenhaushalte 2011 nach Migrationshintergrund (MGH) und Alter



Bevölkerung am Ort der Hauptwohnung 2011
nach Migrationshintergrund



Bevölkerung in Privathaushalten 2011
nach Haushaltstypen



■ Deutsche ohne MGH
■ Deutsche mit MGH
■ Ausländer

■ Paar/Ehepaar mit Kind(ern)
■ allein Erziehende
■ Paar/Ehepaar ohne Kind(er)
■ Einpersonenhaushalt
■ sonstige Haushalte

Impressum:

Herausgeber:
Stadt Nürnberg
Amt für Stadtforschung und Statistik
für Nürnberg und Fürth
Unschlittplatz 7a
90403 Nürnberg