

## Datenblatt Migrationshintergrund Nürnberg

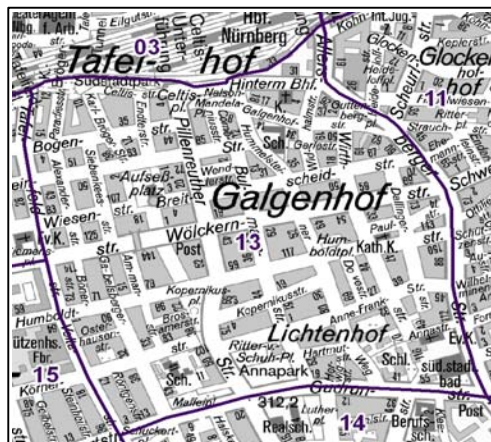
Statistischer Bezirk: 13 Galgenhof

### Bevölkerung mit Hauptwohnsitz in Nürnberg nach dem Migrationshintergrund (MGH)

	Insgesamt	Deutsche ohne MGH	Menschen mit MGH		
			Deutsche mit MGH	Ausländer	Insgesamt
<b>2008</b>	<b>17 644</b>	<b>8 532</b>	<b>3 395</b>	<b>5 717</b>	<b>9 112</b>
<b>2009</b>	<b>17 672</b>	<b>8 449</b>	<b>3 576</b>	<b>5 647</b>	<b>9 223</b>
<b>2010</b>	<b>17 779</b>	<b>8 437</b>	<b>3 781</b>	<b>5 561</b>	<b>9 342</b>
<b>2011</b>	<b>18 093</b>	<b>8 507</b>	<b>3 906</b>	<b>5 680</b>	<b>9 586</b>
davon ...					
<b><u>nach Geschlecht</u></b>					
Männer	9 019	4 195	1 927	2 897	4 824
Frauen	9 074	4 312	1 979	2 783	4 762
<b><u>nach Altersgruppen</u></b>					
unter 3	540	154	333	53	386
3 bis unter 6	488	87	318	83	401
6 bis unter 10	613	107	356	150	506
10 bis unter 15	696	139	315	242	557
15 bis unter 18	395	99	109	187	296
18 bis unter 25	2 035	1 060	388	587	975
25 bis unter 45	6 459	3 001	1 098	2 360	3 458
45 bis unter 65	4 309	2 226	611	1 472	2 083
65 bis unter 80	1 983	1 197	295	491	786
80 u.m.	575	437	83	55	138
<b><u>nach Familienstand</u></b>					
ledig	8 835	4 512	2 329	1 994	4 323
verheiratet	6 378	2 306	1 119	2 953	4 072
verwitwet	967	643	139	185	324
geschieden	1 913	1 046	319	548	867
<b><u>nach Religionszugehörigkeit</u></b>					
evangelisch	4 044	3 394	515	135	650
katholisch	4 217	2 427	816	974	1 790
sonstige oder keine	9 832	2 686	2 575	4 571	7 146
<b><u>nach dem Bezugsland<sup>1</sup></u></b>					
Europa (o. Deutschland)			2 697	4 631	7 328
dar. Türkei			817	1 418	2 235
Rumänien			327	140	467
Polen			318	138	456
ehem. Jugoslawien			327	1 051	1 378
Russland			226	183	409
Griechenland			68	467	535
Italien			93	369	462
Tschechien			132	48	180
Ukraine			125	281	406
Afrika			156	161	317
Asien			770	777	1 547
dar. Kasachstan			167	9	176
Irak			214	196	410
Amerika, Australien, sonst.			283	111	394

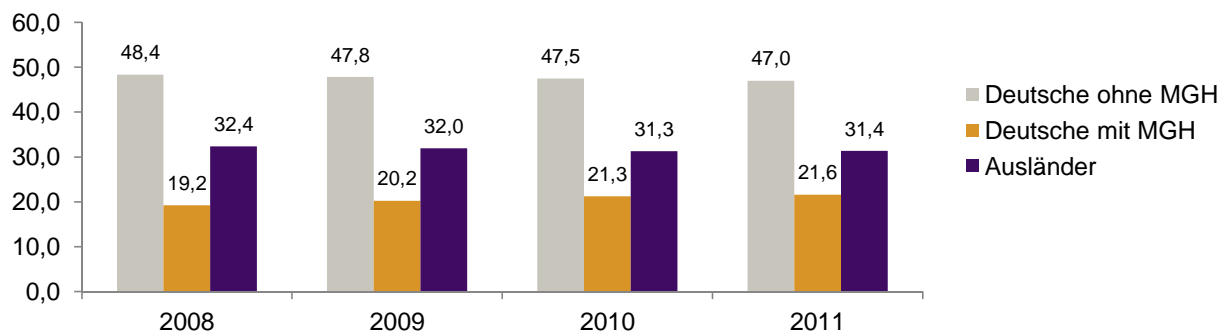
<sup>1</sup> Bezugsland ist bei Ausländern deren Staatsangehörigkeit, bei Deutschen mit Migrationshintergrund die zweite Staatsangehörigkeit oder das Geburtsland

Statistischer Bezirk: 13 Galgenhof

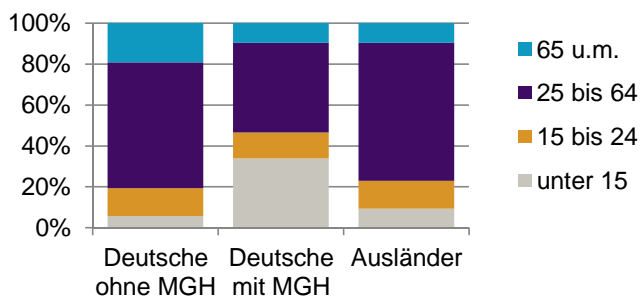


Einwohner nach Migrationshintergrund (MGH) 2008-2011

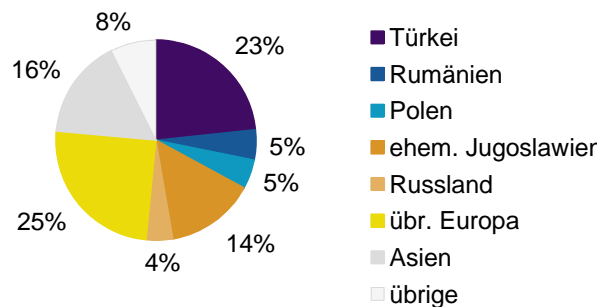
Anteil an der Gesamtbevölkerung in %



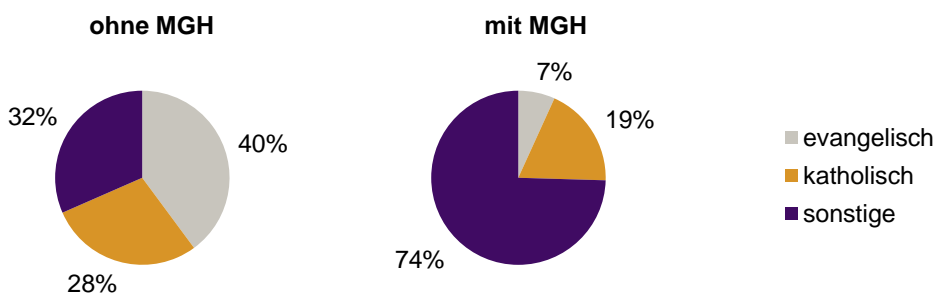
Einwohner 2011 nach MGH und Altersgruppen



Menschen mit MGH 2011 nach dem Bezugsland



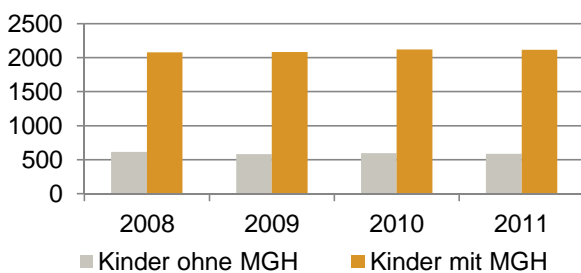
Einwohner 2011 nach MGH und Religionszugehörigkeit



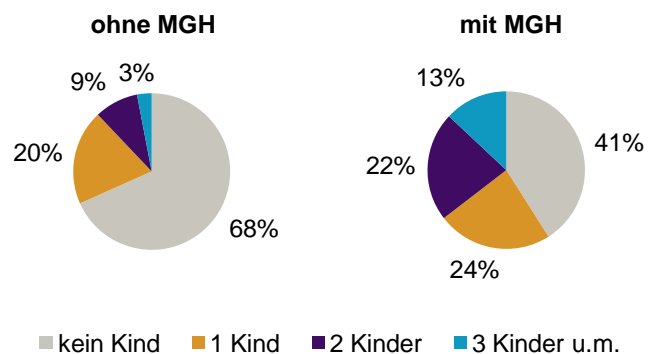
**Privathaushalte und Personen in Privathaushalten nach dem Migrationshintergrund (MGH)**

	Privathaushalte	Personen in Privathaushalten			
		Insgesamt	darunter Kinder unter 18 J.	darunter Personen mit MGH	darunter Kinder unter 18 J. mit MGH
<b>2008</b>	<b>10 132</b>	<b>17 779</b>	<b>2 693</b>	<b>9 077</b>	<b>2 079</b>
<b>2009</b>	<b>10 103</b>	<b>17 766</b>	<b>2 665</b>	<b>9 166</b>	<b>2 086</b>
<b>2010</b>	<b>10 219</b>	<b>17 909</b>	<b>2 717</b>	<b>9 305</b>	<b>2 120</b>
<b>2011</b> davon ...	<b>10 467</b>	<b>18 251</b>	<b>2 705</b>	<b>9 556</b>	<b>2 117</b>
<b>Einpersonenhaushalte nach dem Alter</b>	<b>5 966</b>	<b>5 966</b>	-	<b>1 938</b>	-
unter 18 Jahre	12	12	-	9	-
18 bis 35 Jahre	2 258	2 258	-	709	-
35 bis 65 Jahre	2 568	2 568	-	888	-
65 Jahre und älter	1 128	1 128	-	332	-
<b>Mehrpersonenhaushalte nach der Zahl der Personen im Haushalt</b>	<b>4 501</b>	<b>12 285</b>	<b>2 705</b>	<b>7 618</b>	<b>2 117</b>
2	2 568	5 136	290	2 295	173
3	1 007	3 021	704	1 960	476
4 u.m.	926	4 128	1 711	3 363	1 468
<b>nach dem Haushaltstyp</b>					
Haushalte ohne Kinder	2 309	5 237	-	2 610	-
Haushalte mit Kindern	1 690	5 971	2 705	4 494	2 117
darunter allein Erziehende	512	1 320	704	823	442
sonstige MPH	502	1 077	-	514	-
<b>nach der Zahl der Kinder im Haushalt</b>					
1	938	2 707	938	1 793	638
2	539	2 132	1 077	1 711	873
3 u.m.	213	1 132	690	990	606

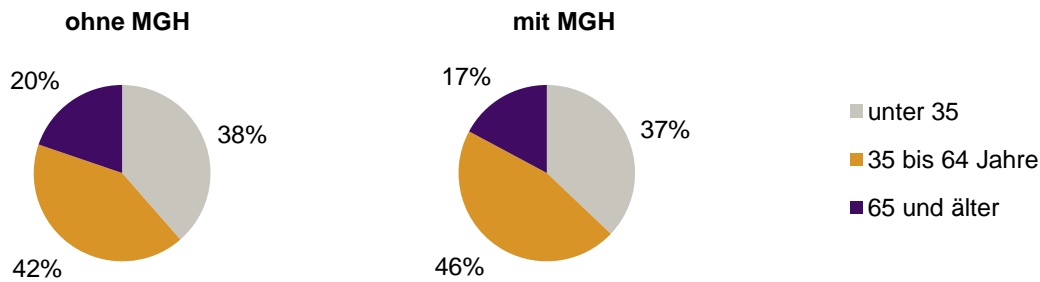
**Kinder unter 18 Jahre nach MGH 2008-2011**



**Einwohner in Mehrpersonenhaushalten 2011 nach MGH und Zahl der Kinder im Haushalt**

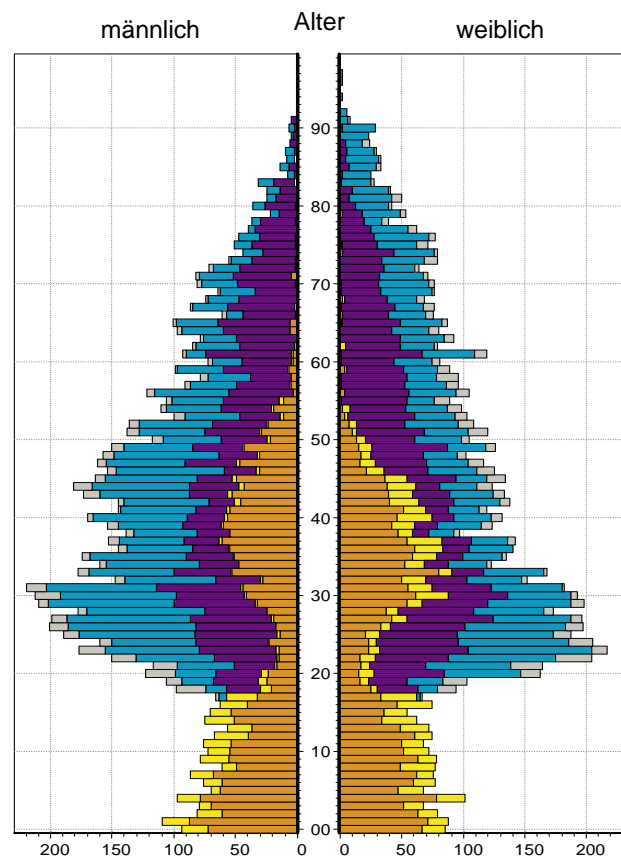
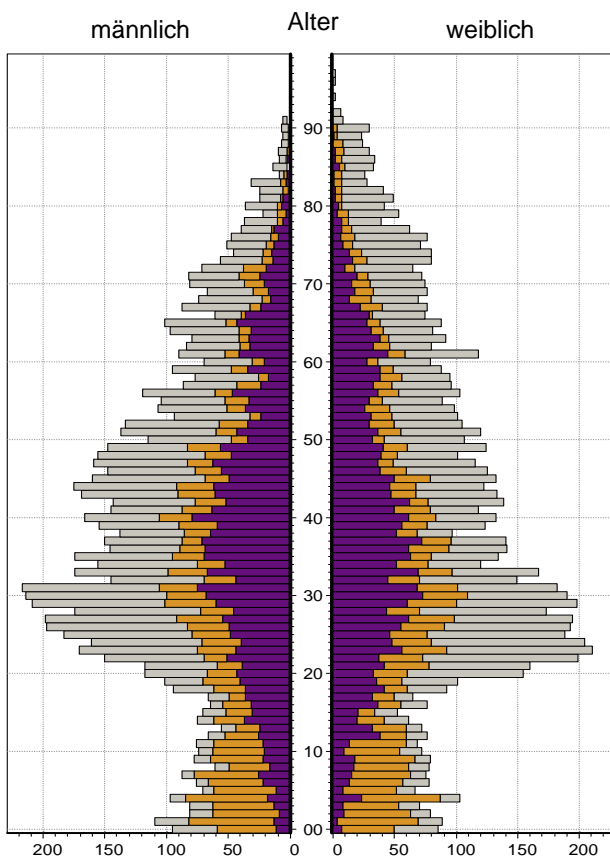


Einpersonenhaushalte 2011 nach Migrationshintergrund (MGH) und Alter



Bevölkerung am Ort der Hauptwohnung 2011  
nach Migrationshintergrund

Bevölkerung in Privathaushalten 2011  
nach Haushaltstypen



- Deutsche ohne MGH
- Deutsche mit MGH
- Ausländer

- Paar/Ehepaar mit Kind(ern)
- allein Erziehende
- Paar/Ehepaar ohne Kind(er)
- Einpersonenhaushalt
- sonstige Haushalte

**Impressum:**

Herausgeber:  
Stadt Nürnberg  
Amt für Stadtforschung und Statistik  
für Nürnberg und Fürth  
Unschlittplatz 7a  
90403 Nürnberg