

Datenblatt Migrationshintergrund Nürnberg

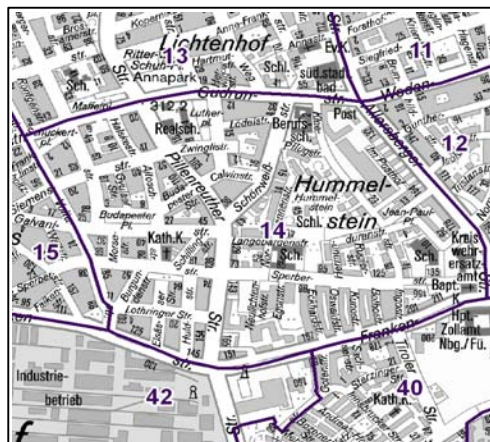
Statistischer Bezirk: 14 Hummelstein

Bevölkerung mit Hauptwohnsitz in Nürnberg nach dem Migrationshintergrund (MGH)

	Insgesamt	Deutsche ohne MGH	Menschen mit MGH		
			Deutsche mit MGH	Ausländer	Insgesamt
2008	10 343	5 866	1 986	2 491	4 477
2009	10 383	5 823	2 067	2 493	4 560
2010	10 434	5 771	2 126	2 537	4 663
2011	10 495	5 712	2 207	2 576	4 783
davon ...					
<u>nach Geschlecht</u>					
Männer	4 898	2 568	1 043	1 287	2 330
Frauen	5 597	3 144	1 164	1 289	2 453
<u>nach Altersgruppen</u>					
unter 3	304	91	179	34	213
3 bis unter 6	249	81	137	31	168
6 bis unter 10	296	71	174	51	225
10 bis unter 15	372	96	165	111	276
15 bis unter 18	228	65	77	86	163
18 bis unter 25	916	480	200	236	436
25 bis unter 45	3 198	1 620	584	994	1 578
45 bis unter 65	2 656	1 591	345	720	1 065
65 bis unter 80	1 548	1 005	253	290	543
80 u.m.	728	612	93	23	116
<u>nach Familienstand</u>					
ledig	4 371	2 377	1 175	819	1 994
verheiratet	4 157	2 027	727	1 403	2 130
verwitwet	906	655	139	112	251
geschieden	1 061	653	166	242	408
<u>nach Religionszugehörigkeit</u>					
evangelisch	2 793	2 391	354	48	402
katholisch	2 559	1 547	509	503	1 012
sonstige oder keine	5 143	1 774	1 344	2 025	3 369
<u>nach dem Bezugsland¹</u>					
Europa (o. Deutschland)			1 568	2 227	3 795
dar. Türkei			438	749	1 187
Rumänien			179	54	233
Polen			230	84	314
ehem. Jugoslawien			188	595	783
Russland			141	81	222
Griechenland			47	183	230
Italien			50	125	175
Tschechien			108	16	124
Ukraine			49	147	196
Afrika			107	83	190
Asien			343	212	555
dar. Kasachstan			105	8	113
Irak			78	58	136
Amerika, Australien, sonst.			189	54	243

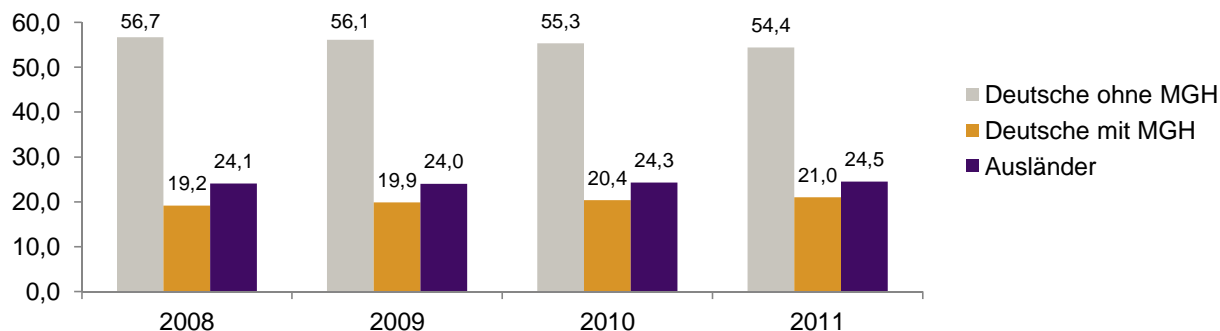
¹ Bezugsland ist bei Ausländern deren Staatsangehörigkeit, bei Deutschen mit Migrationshintergrund die zweite Staatsangehörigkeit oder das Geburtsland

Statistischer Bezirk: 14 Hummelstein

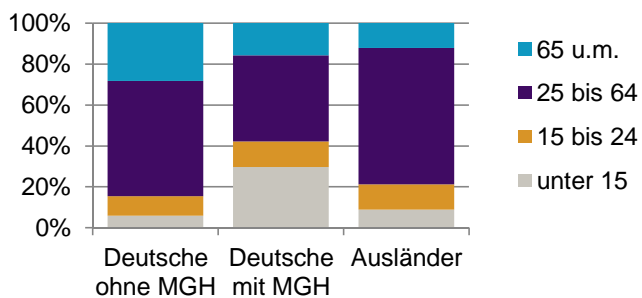


Einwohner nach Migrationshintergrund (MGH) 2008-2011

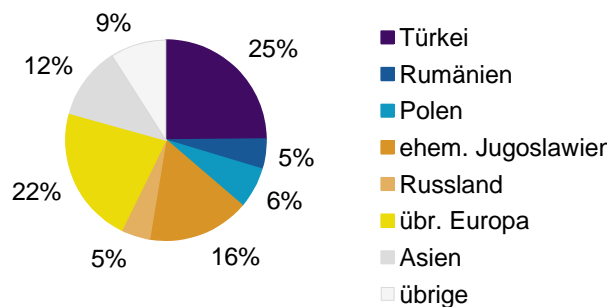
Anteil an der Gesamtbevölkerung in %



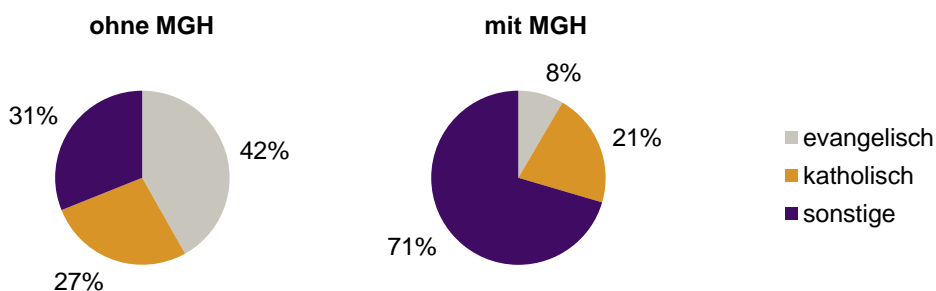
Einwohner 2011 nach MGH und Altersgruppen



Menschen mit MGH 2011 nach dem Bezugsland



Einwohner 2011 nach MGH und Religionszugehörigkeit

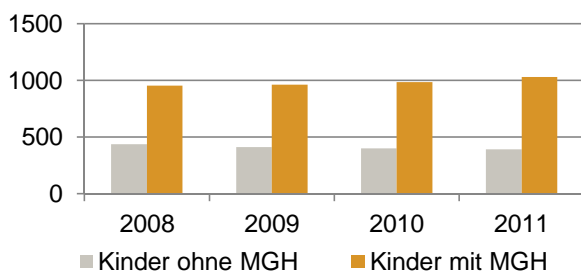


Statistischer Bezirk: 14 Hummelstein

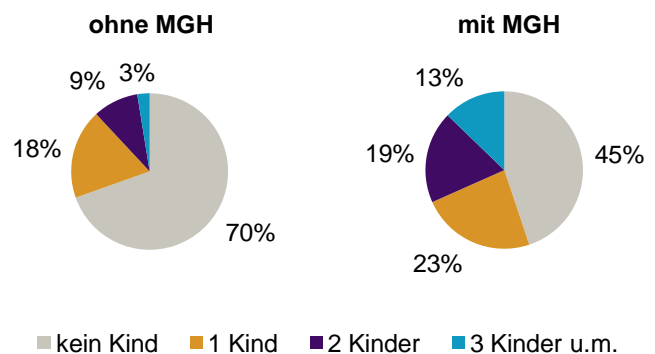
Privathaushalte und Personen in Privathaushalten nach dem Migrationshintergrund (MGH)

	Privathaushalte	Personen in Privathaushalten			
		Insgesamt	darunter Kinder unter 18 J.	darunter Personen mit MGH	darunter Kinder unter 18 J. mit MGH
2008	5 587	10 005	1 390	4 369	954
2009	5 611	10 024	1 372	4 437	961
2010	5 700	10 217	1 384	4 559	984
2011	5 788	10 366	1 421	4 721	1 029
davon ...					
Einpersonenhaushalte	3 066	3 066	-	789	-
<u>nach dem Alter</u>					
unter 18 Jahre	4	4	-	2	-
18 bis 35 Jahre	872	872	-	248	-
35 bis 65 Jahre	1 292	1 292	-	333	-
65 Jahre und älter	898	898	-	206	-
Mehrpersonenhaushalte	2 722	7 300	1 421	3 932	1 029
<u>nach der Zahl der Personen</u>					
<u>im Haushalt</u>					
2	1 637	3 274	153	1 261	72
3	583	1 749	370	967	236
4 u.m.	502	2 277	898	1 704	721
<u>nach dem Haushaltstyp</u>					
Haushalte ohne Kinder	1 539	3 491	-	1 489	-
Haushalte mit Kindern	893	3 190	1 421	2 167	1 029
darunter allein Erziehende	255	643	346	349	195
sonstige MPH	290	619	-	276	-
<u>nach der Zahl der Kinder im</u>					
<u>Haushalt</u>					
1	522	1 544	522	922	321
2	265	1 059	530	743	384
3 u.m.	106	587	369	502	324

Kinder unter 18 Jahre nach MGH 2008-2011

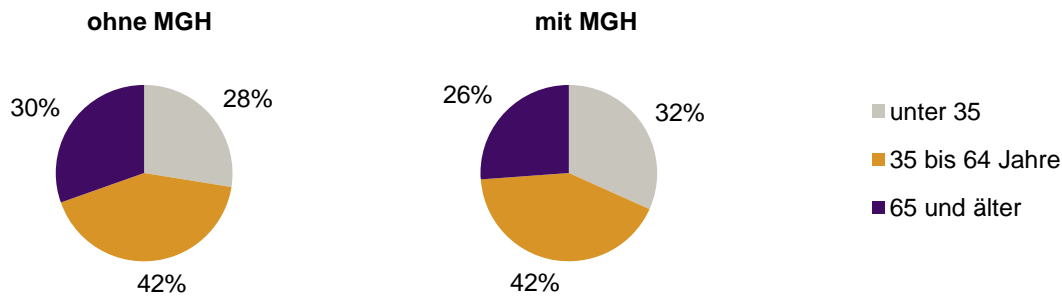


Einwohner in Mehrpersonenhaushalten 2011 nach MGH und Zahl der Kinder im Haushalt



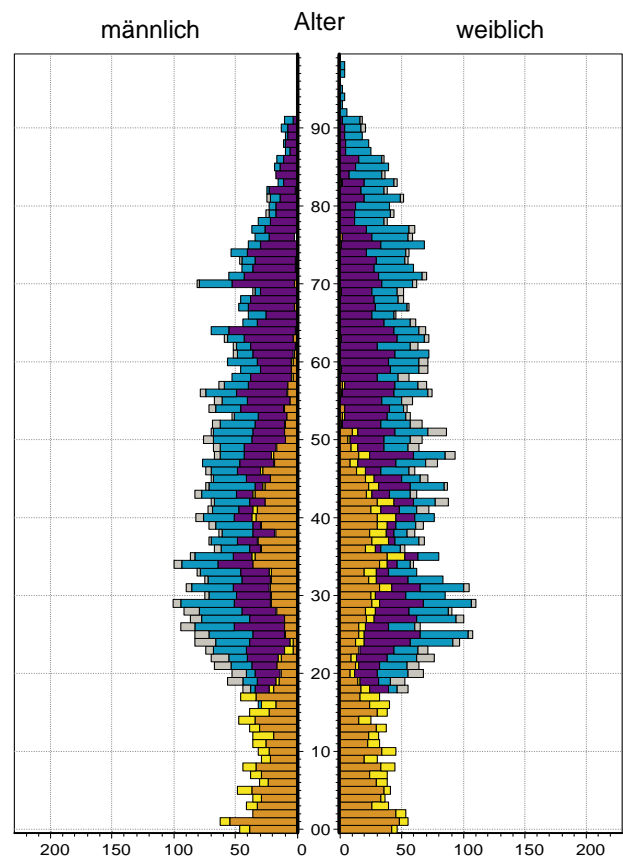
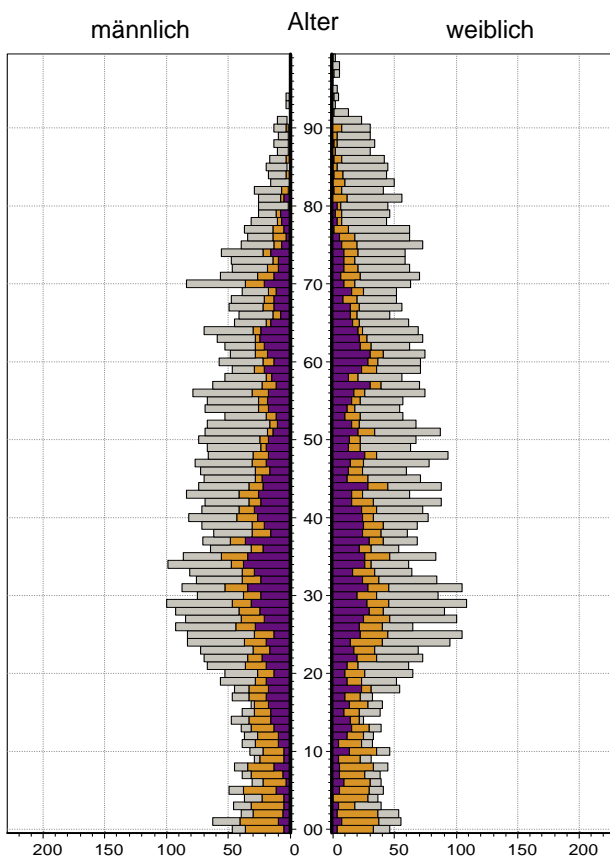
Statistischer Bezirk: 14 Hummelstein

Einpersonenhaushalte 2011 nach Migrationshintergrund (MGH) und Alter



Bevölkerung am Ort der Hauptwohnung 2011
nach Migrationshintergrund

Bevölkerung in Privathaushalten 2011
nach Haushaltstypen



- Deutsche ohne MGH
- Deutsche mit MGH
- Ausländer

- Paar/Ehepaar mit Kind(ern)
- allein Erziehende
- Paar/Ehepaar ohne Kind(er)
- Einpersonenhaushalt
- sonstige Haushalte

Impressum:
Herausgeber:
Stadt Nürnberg
Amt für Stadtforschung und Statistik
für Nürnberg und Fürth
Unschlittplatz 7a
90403 Nürnberg