

## Datenblatt Migrationshintergrund Nürnberg

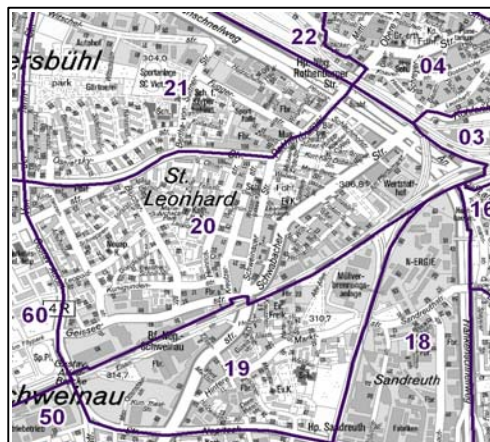
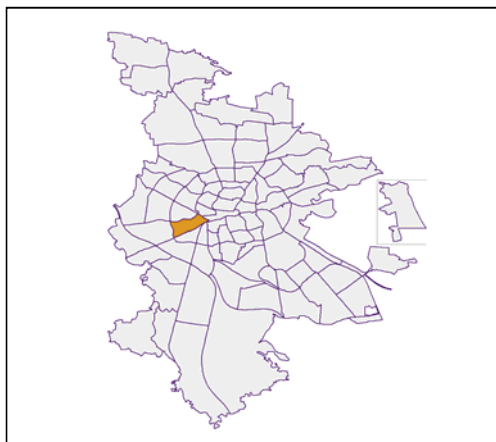
Statistischer Bezirk: 20 St. Leonhard

### Bevölkerung mit Hauptwohnsitz in Nürnberg nach dem Migrationshintergrund (MGH)

	Insgesamt	Deutsche ohne MGH	Menschen mit MGH		
			Deutsche mit MGH	Ausländer	Insgesamt
<b>2008</b>	<b>13 341</b>	<b>5 253</b>	<b>3 685</b>	<b>4 403</b>	<b>8 088</b>
<b>2009</b>	<b>13 314</b>	<b>5 247</b>	<b>3 753</b>	<b>4 314</b>	<b>8 067</b>
<b>2010</b>	<b>13 559</b>	<b>5 205</b>	<b>3 919</b>	<b>4 435</b>	<b>8 354</b>
<b>2011</b>	<b>13 825</b>	<b>5 196</b>	<b>4 009</b>	<b>4 620</b>	<b>8 629</b>
davon ...					
<b><u>nach Geschlecht</u></b>					
Männer	6 788	2 479	1 988	2 321	4 309
Frauen	7 037	2 717	2 021	2 299	4 320
<b><u>nach Altersgruppen</u></b>					
unter 3	427	89	293	45	338
3 bis unter 6	443	75	290	78	368
6 bis unter 10	564	72	381	111	492
10 bis unter 15	697	138	310	249	559
15 bis unter 18	409	108	133	168	301
18 bis unter 25	1 466	588	369	509	878
25 bis unter 45	4 226	1 416	922	1 888	2 810
45 bis unter 65	3 324	1 437	766	1 121	1 887
65 bis unter 80	1 718	901	420	397	817
80 u.m.	551	372	125	54	179
<b><u>nach Familienstand</u></b>					
ledig	6 166	2 332	2 101	1 733	3 834
verheiratet	5 562	1 754	1 476	2 332	3 808
verwitwet	830	504	170	156	326
geschieden	1 267	606	262	399	661
<b><u>nach Religionszugehörigkeit</u></b>					
evangelisch	3 252	2 180	956	116	1 072
katholisch	3 254	1 597	997	660	1 657
sonstige oder keine	7 319	1 419	2 056	3 844	5 900
<b><u>nach dem Bezugsland<sup>1</sup></u></b>					
Europa (o. Deutschland)			2 887	3 888	6 775
dar. Türkei			601	1 043	1 644
Rumänien			778	263	1 041
Polen			294	191	485
ehem. Jugoslawien			213	503	716
Russland			403	165	568
Griechenland			124	860	984
Italien			65	197	262
Tschechien			99	22	121
Ukraine			96	316	412
Afrika			194	165	359
Asien			763	514	1 277
dar. Kasachstan			379	32	411
Irak			136	139	275
Amerika, Australien, sonst.			165	53	218

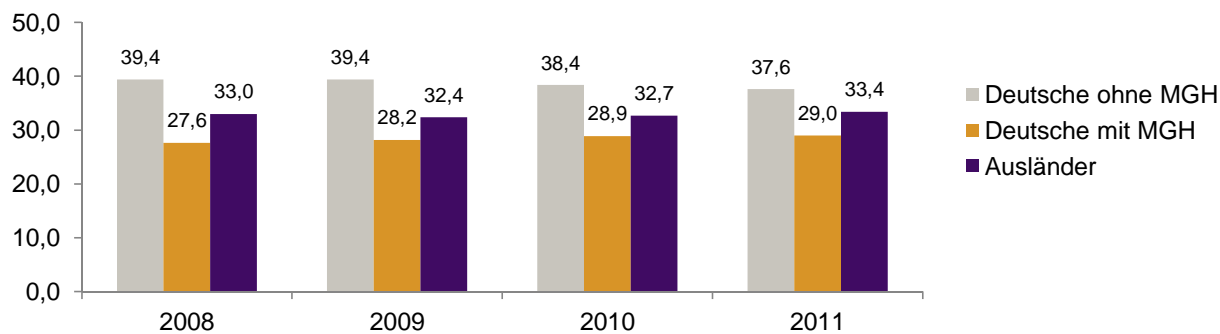
<sup>1</sup> Bezugsland ist bei Ausländern deren Staatsangehörigkeit, bei Deutschen mit Migrationshintergrund die zweite Staatsangehörigkeit oder das Geburtsland

Statistischer Bezirk: 20 St. Leonhard

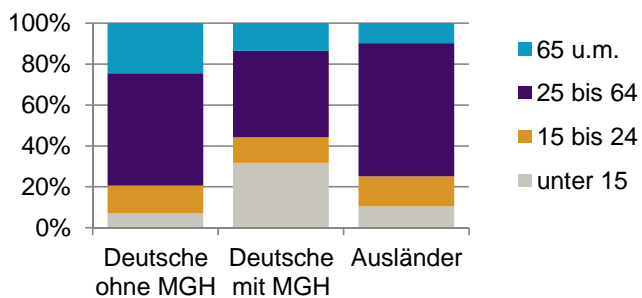


**Einwohner nach Migrationshintergrund (MGH) 2008-2011**

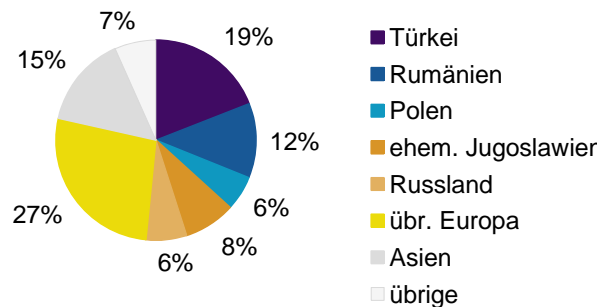
Anteil an der Gesamtbevölkerung in %



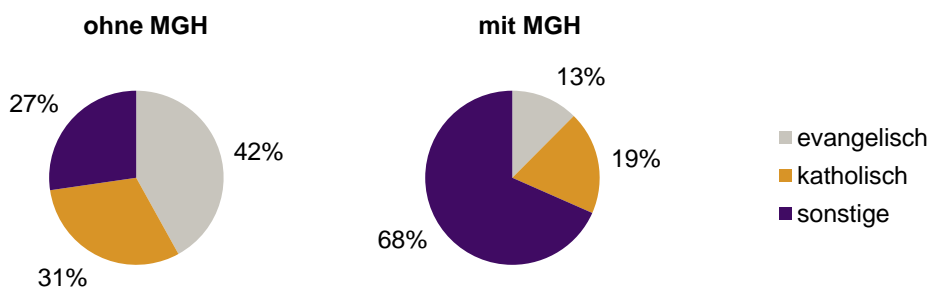
**Einwohner 2011 nach MGH und Altersgruppen**



**Menschen mit MGH 2011 nach dem Bezugsland**



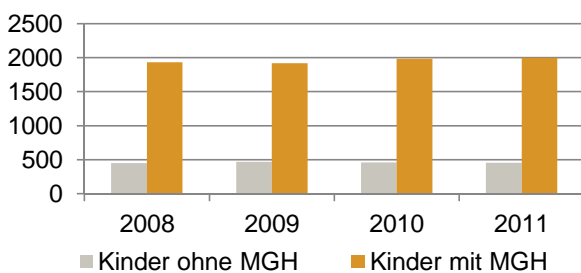
**Einwohner 2011 nach MGH und Religionszugehörigkeit**



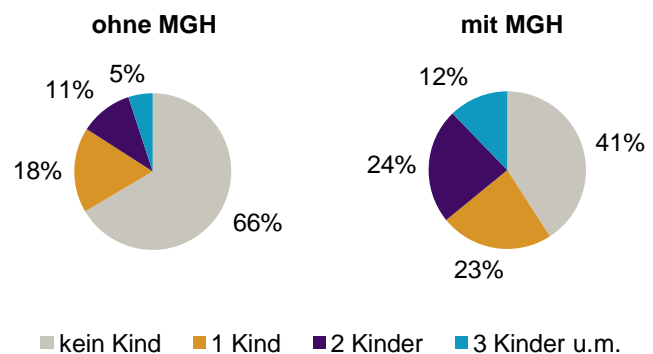
**Privathaushalte und Personen in Privathaushalten nach dem Migrationshintergrund (MGH)**

	Privathaushalte	Personen in Privathaushalten			
		Insgesamt	darunter Kinder unter 18 J.	darunter Personen mit MGH	darunter Kinder unter 18 J. mit MGH
<b>2008</b>	<b>6 605</b>	<b>13 274</b>	<b>2 384</b>	<b>8 004</b>	<b>1 934</b>
<b>2009</b>	<b>6 617</b>	<b>13 236</b>	<b>2 388</b>	<b>7 974</b>	<b>1 918</b>
<b>2010</b>	<b>6 709</b>	<b>13 451</b>	<b>2 447</b>	<b>8 245</b>	<b>1 986</b>
<b>2011</b>	<b>6 871</b>	<b>13 701</b>	<b>2 451</b>	<b>8 492</b>	<b>1 998</b>
davon ...					
<b>Einpersonenhaushalte</b>	<b>3 137</b>	<b>3 137</b>	<b>-</b>	<b>1 218</b>	<b>-</b>
<b><u>nach dem Alter</u></b>					
unter 18 Jahre	27	27	-	13	-
18 bis 35 Jahre	990	990	-	396	-
35 bis 65 Jahre	1 354	1 354	-	566	-
65 Jahre und älter	766	766	-	243	-
<b>Mehrpersonenhaushalte</b>	<b>3 734</b>	<b>10 564</b>	<b>2 451</b>	<b>7 274</b>	<b>1 998</b>
<b><u>nach der Zahl der Personen</u></b>					
<b><u>im Haushalt</u></b>					
2	1 956	3 912	214	2 054	118
3	904	2 712	602	1 914	457
4 u.m.	874	3 940	1 635	3 306	1 423
<b><u>nach dem Haushaltstyp</u></b>					
Haushalte ohne Kinder	1 876	4 348	-	2 513	-
Haushalte mit Kindern	1 483	5 403	2 451	4 300	1 998
darunter allein Erziehende	413	1 105	591	696	375
sonstige MPH	375	813	-	461	-
<b><u>nach der Zahl der Kinder im</u></b>					
<b><u>Haushalt</u></b>					
1	767	2 269	767	1 689	572
2	519	2 080	1 037	1 722	873
3 u.m.	197	1 054	647	889	553

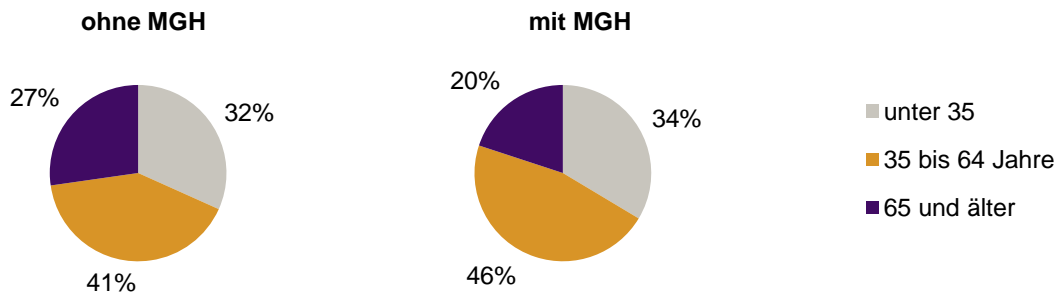
**Kinder unter 18 Jahre nach MGH 2008-2011**



**Einwohner in Mehrpersonenhaushalten 2011 nach MGH und Zahl der Kinder im Haushalt**

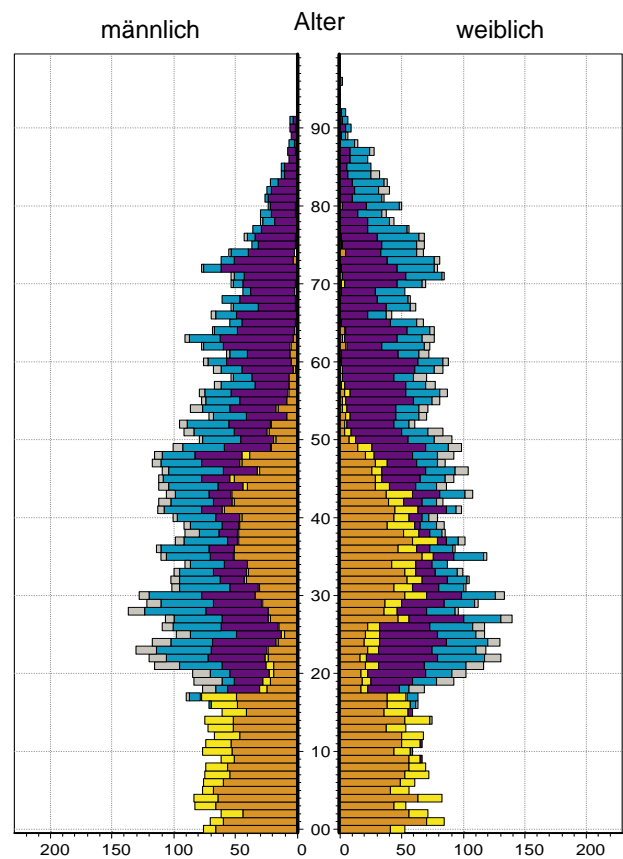
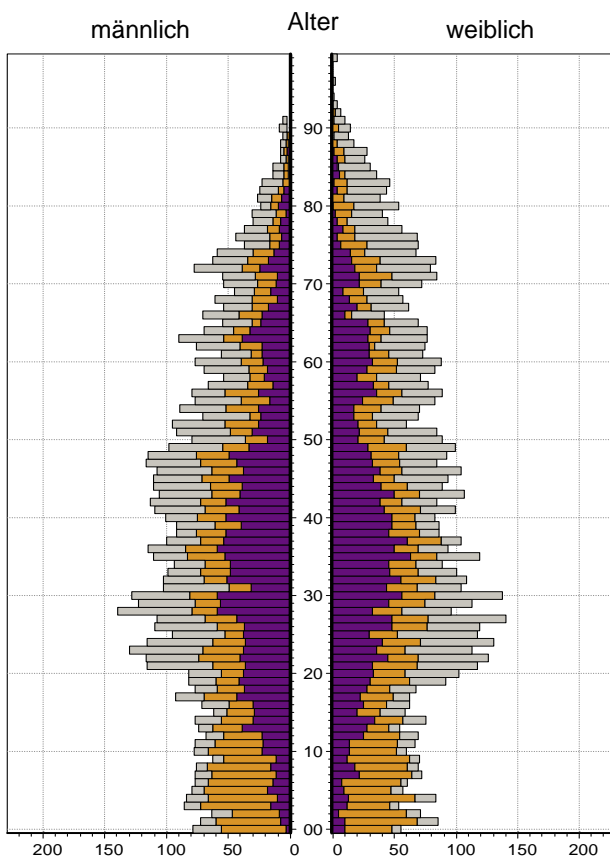


**Einpersonenhaushalte 2011 nach Migrationshintergrund (MGH) und Alter**



**Bevölkerung am Ort der Hauptwohnung 2011  
nach Migrationshintergrund**

**Bevölkerung in Privathaushalten 2011  
nach Haushaltstypen**



- Deutsche ohne MGH
- Deutsche mit MGH
- Ausländer

- Paar/Ehepaar mit Kind(ern)
- allein Erziehende
- Paar/Ehepaar ohne Kind(er)
- Einpersonenhaushalt
- sonstige Haushalte

**Impressum:**

Herausgeber:  
Stadt Nürnberg  
Amt für Stadtforschung und Statistik  
für Nürnberg und Fürth  
Unschlittplatz 7a  
90403 Nürnberg