

Datenblatt Migrationshintergrund Nürnberg

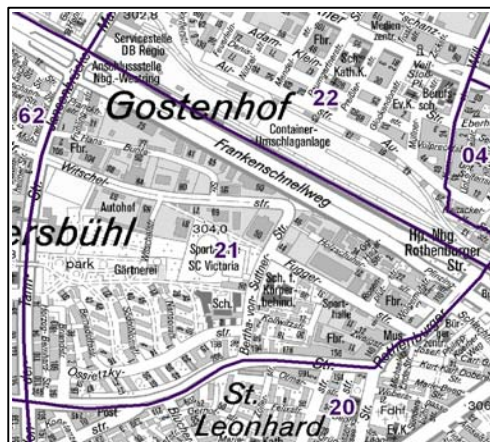
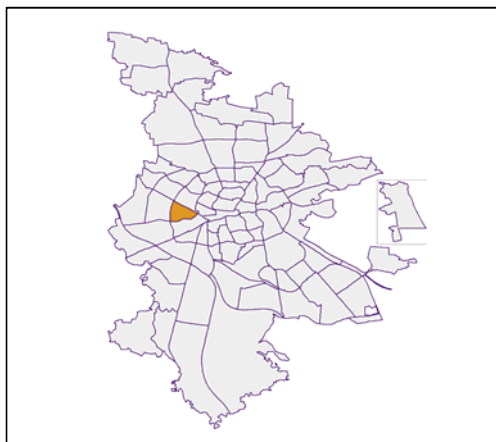
Statistischer Bezirk: 21 Sündersbühl

Bevölkerung mit Hauptwohnsitz in Nürnberg nach dem Migrationshintergrund (MGH)

	Insgesamt	Deutsche ohne MGH	Menschen mit MGH		
			Deutsche mit MGH	Ausländer	Insgesamt
2008	5 104	2 035	1 663	1 406	3 069
2009	5 243	2 186	1 664	1 393	3 057
2010	5 226	2 181	1 640	1 405	3 045
2011	5 221	2 145	1 598	1 478	3 076
davon ...					
<u>nach Geschlecht</u>					
Männer	2 616	1 055	778	783	1 561
Frauen	2 605	1 090	820	695	1 515
<u>nach Altersgruppen</u>					
unter 3	136	27	80	29	109
3 bis unter 6	137	25	91	21	112
6 bis unter 10	180	44	90	46	136
10 bis unter 15	215	52	89	74	163
15 bis unter 18	167	54	47	66	113
18 bis unter 25	498	179	136	183	319
25 bis unter 45	1 530	561	402	567	969
45 bis unter 65	1 291	575	319	397	716
65 bis unter 80	794	449	258	87	345
80 u.m.	273	179	86	8	94
<u>nach Familienstand</u>					
ledig	2 158	834	715	609	1 324
verheiratet	2 050	764	584	702	1 286
verwitwet	444	261	140	43	183
geschieden	569	286	159	124	283
<u>nach Religionszugehörigkeit</u>					
evangelisch	1 493	959	466	68	534
katholisch	1 343	612	467	264	731
sonstige oder keine	2 385	574	665	1 146	1 811
<u>nach dem Bezugsland¹</u>					
Europa (o. Deutschland)			1 131	1 139	2 270
dar. Türkei			171	293	464
Rumänien			292	98	390
Polen			153	96	249
ehem. Jugoslawien			47	153	200
Russland			231	54	285
Griechenland			28	146	174
Italien			15	100	115
Tschechien			64	10	74
Ukraine			46	65	111
Afrika			79	89	168
Asien			307	212	519
dar. Kasachstan			175	12	187
Irak			40	56	96
Amerika, Australien, sonst.			81	38	119

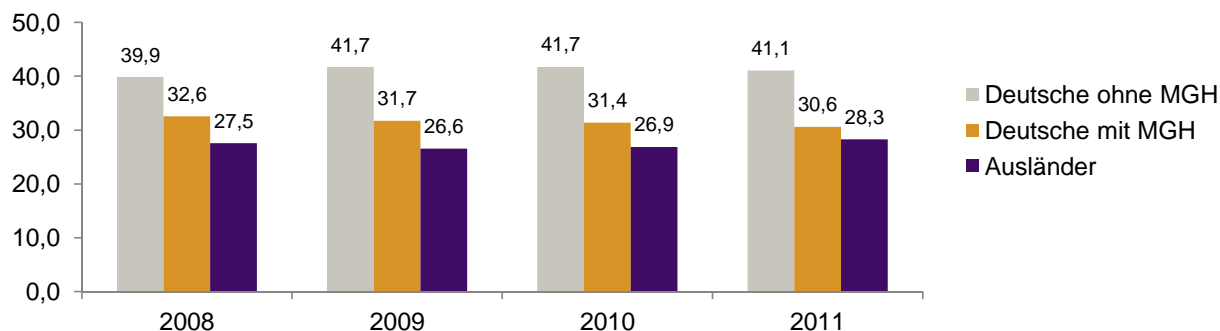
¹ Bezugsland ist bei Ausländern deren Staatsangehörigkeit, bei Deutschen mit Migrationshintergrund die zweite Staatsangehörigkeit oder das Geburtsland

Statistischer Bezirk: 21 Sündersbühl

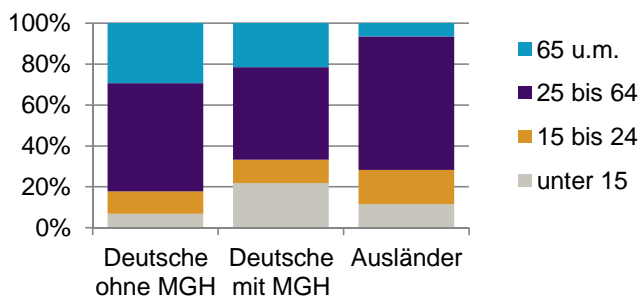


Einwohner nach Migrationshintergrund (MGH) 2008-2011

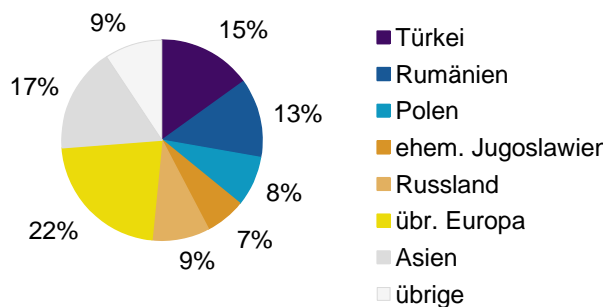
Anteil an der Gesamtbevölkerung in %



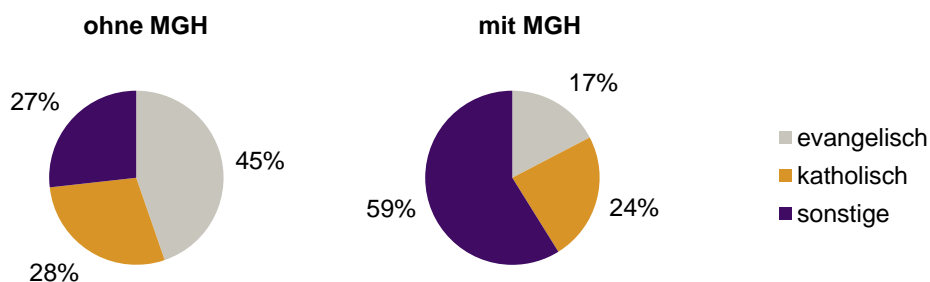
Einwohner 2011 nach MGH und Altersgruppen



Menschen mit MGH 2011 nach dem Bezugsland



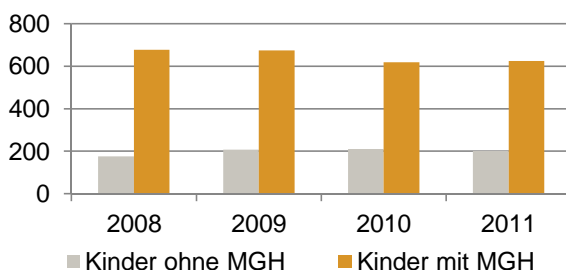
Einwohner 2011 nach MGH und Religionszugehörigkeit



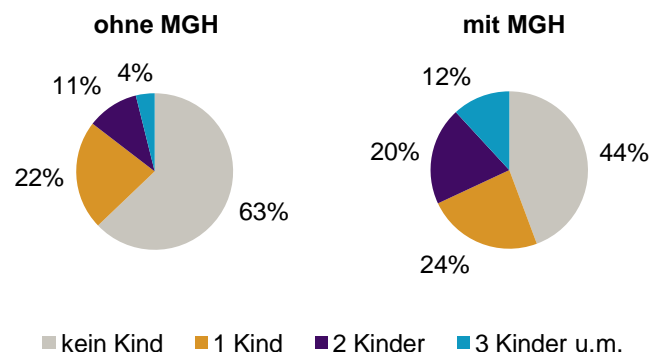
Privathaushalte und Personen in Privathaushalten nach dem Migrationshintergrund (MGH)

	Privathaushalte	Personen in Privathaushalten			
		Insgesamt	darunter Kinder unter 18 J.	darunter Personen mit MGH	darunter Kinder unter 18 J. mit MGH
2008	2 704	5 112	853	3 066	677
2009	2 754	5 243	881	3 050	674
2010	2 786	5 226	829	3 038	619
2011	2 805	5 223	826	3 069	625
davon ...					
Einpersonenhaushalte	1 430	1 430	-	620	-
<u>nach dem Alter</u>					
unter 18 Jahre	10	10	-	7	-
18 bis 35 Jahre	361	361	-	180	-
35 bis 65 Jahre	579	579	-	256	-
65 Jahre und älter	480	480	-	177	-
Mehrpersonenhaushalte	1 375	3 793	826	2 449	625
<u>nach der Zahl der Personen</u>					
<u>im Haushalt</u>					
2	776	1 552	82	787	48
3	305	915	235	585	151
4 u.m.	294	1 326	509	1 077	426
<u>nach dem Haushaltstyp</u>					
Haushalte ohne Kinder	669	1 518	-	835	-
Haushalte mit Kindern	520	1 863	826	1 364	625
darunter allein Erziehende	159	414	222	236	127
sonstige MPH	186	412	-	250	-
<u>nach der Zahl der Kinder im</u>					
<u>Haushalt</u>					
1	297	884	297	581	201
2	162	636	324	492	251
3 u.m.	61	343	205	291	173

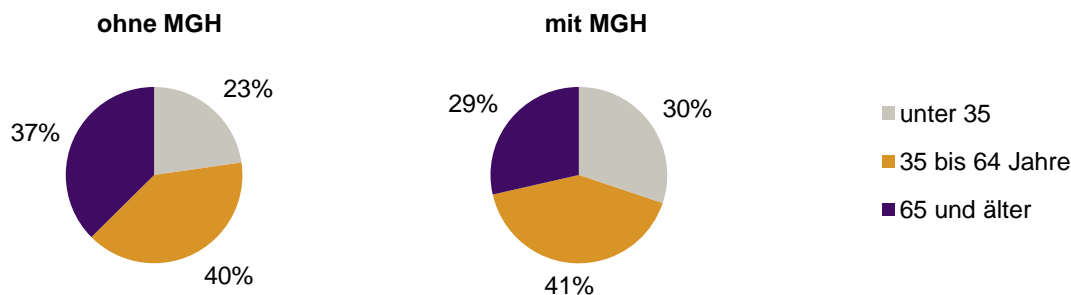
Kinder unter 18 Jahre nach MGH 2008-2011




Einwohner in Mehrpersonenhaushalten 2011 nach MGH und Zahl der Kinder im Haushalt



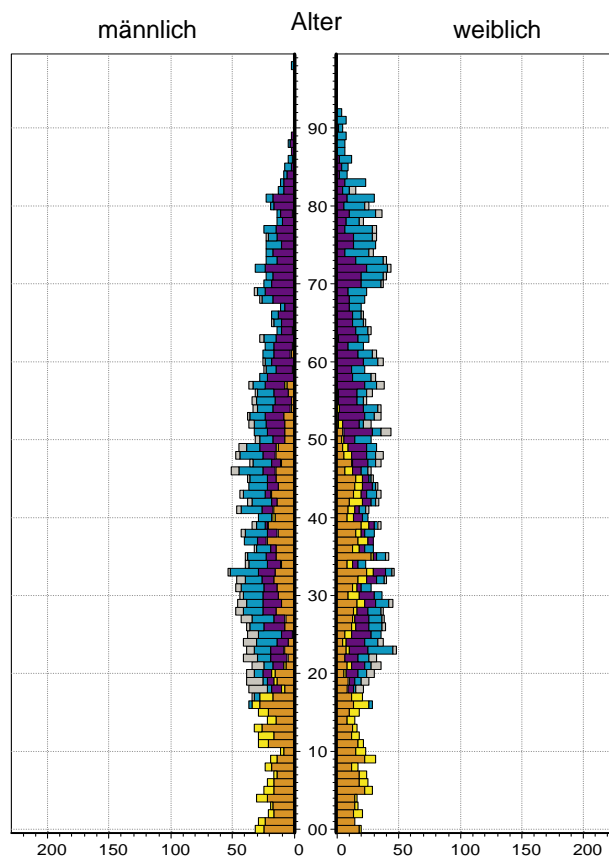
Einpersonenhaushalte 2011 nach Migrationshintergrund (MGH) und Alter



Bevölkerung am Ort der Hauptwohnung 2011
nach Migrationshintergrund



Bevölkerung in Privathaushalten 2011
nach Haushaltstypen



- Deutsche ohne MGH
- Deutsche mit MGH
- Ausländer

- Paar/Ehepaar mit Kind(ern)
- allein Erziehende
- Paar/Ehepaar ohne Kind(er)
- Einpersonenhaushalt
- sonstige Haushalte

Impressum:
Herausgeber:
Stadt Nürnberg
Amt für Stadtforschung und Statistik
für Nürnberg und Fürth
Unschlittplatz 7a
90403 Nürnberg