

## Datenblatt Migrationshintergrund Nürnberg

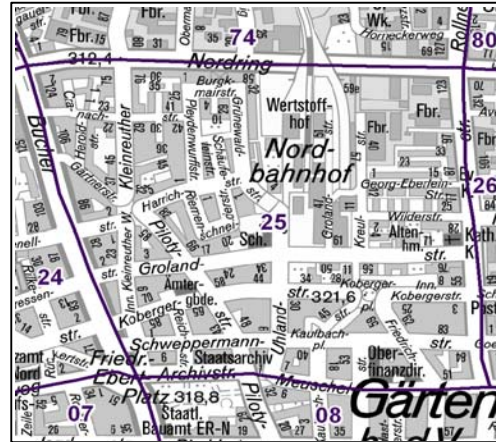
Statistischer Bezirk: 25 Umlandstraße

### Bevölkerung mit Hauptwohnsitz in Nürnberg nach dem Migrationshintergrund (MGH)

	Insgesamt	Deutsche ohne MGH	Menschen mit MGH		
			Deutsche mit MGH	Ausländer	Insgesamt
<b>2008</b>	<b>10 547</b>	<b>6 336</b>	<b>2 128</b>	<b>2 083</b>	<b>4 211</b>
<b>2009</b>	<b>10 592</b>	<b>6 354</b>	<b>2 186</b>	<b>2 052</b>	<b>4 238</b>
<b>2010</b>	<b>10 564</b>	<b>6 274</b>	<b>2 243</b>	<b>2 047</b>	<b>4 290</b>
<b>2011</b>	<b>10 551</b>	<b>6 169</b>	<b>2 278</b>	<b>2 104</b>	<b>4 382</b>
davon ...					
<b><u>nach Geschlecht</u></b>					
Männer	5 052	2 941	1 098	1 013	2 111
Frauen	5 499	3 228	1 180	1 091	2 271
<b><u>nach Altersgruppen</u></b>					
unter 3	314	146	138	30	168
3 bis unter 6	280	103	156	21	177
6 bis unter 10	321	113	163	45	208
10 bis unter 15	389	141	173	75	248
15 bis unter 18	260	112	78	70	148
18 bis unter 25	945	558	205	182	387
25 bis unter 45	3 651	2 150	614	887	1 501
45 bis unter 65	2 773	1 808	403	562	965
65 bis unter 80	1 228	757	262	209	471
80 u.m.	390	281	86	23	109
<b><u>nach Familienstand</u></b>					
ledig	5 143	3 166	1 204	773	1 977
verheiratet	3 758	1 951	777	1 030	1 807
verwitwet	628	428	112	88	200
geschieden	1 022	624	185	213	398
<b><u>nach Religionszugehörigkeit</u></b>					
evangelisch	2 922	2 375	481	66	547
katholisch	2 714	1 738	584	392	976
sonstige oder keine	4 915	2 056	1 213	1 646	2 859
<b><u>nach dem Bezugsland<sup>1</sup></u></b>					
Europa (o. Deutschland)			1 597	1 696	3 293
dar. Türkei			320	529	849
Rumänien			289	69	358
Polen			268	103	371
ehem. Jugoslawien			119	295	414
Russland			180	76	256
Griechenland			38	142	180
Italien			44	140	184
Tschechien			108	18	126
Ukraine			65	74	139
Afrika			155	111	266
Asien			370	225	595
dar. Kasachstan			170	16	186
Irak			45	52	97
Amerika, Australien, sonst.			156	72	228

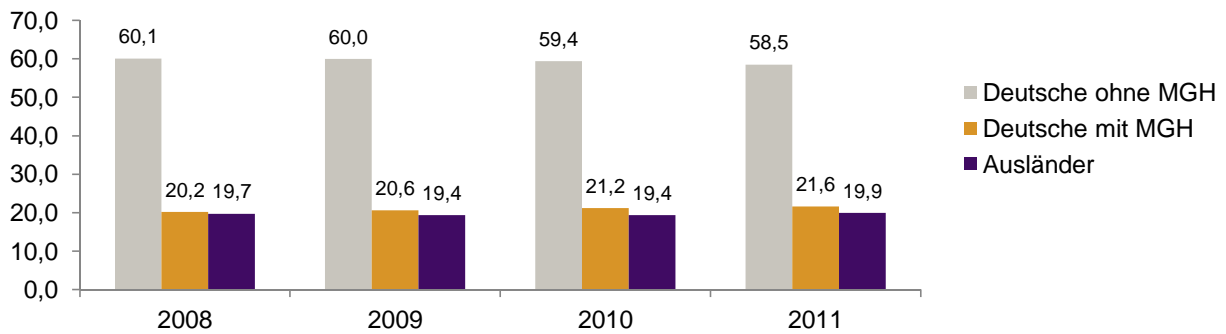
<sup>1</sup> Bezugsland ist bei Ausländern deren Staatsangehörigkeit, bei Deutschen mit Migrationshintergrund die zweite Staatsangehörigkeit oder das Geburtsland

Statistischer Bezirk: 25 Umlandstraße

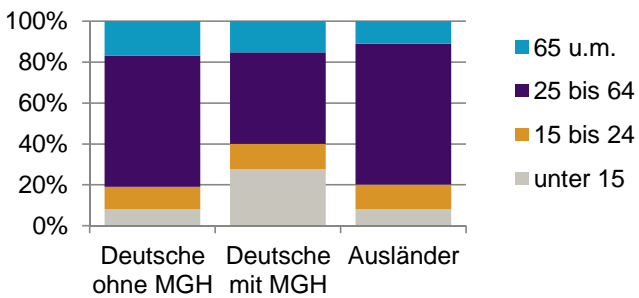


Einwohner nach Migrationshintergrund (MGH) 2008-2011

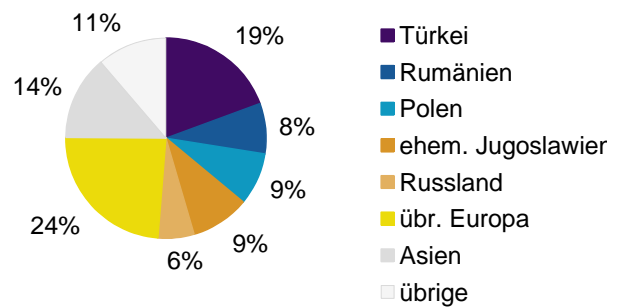
Anteil an der Gesamtbevölkerung in %



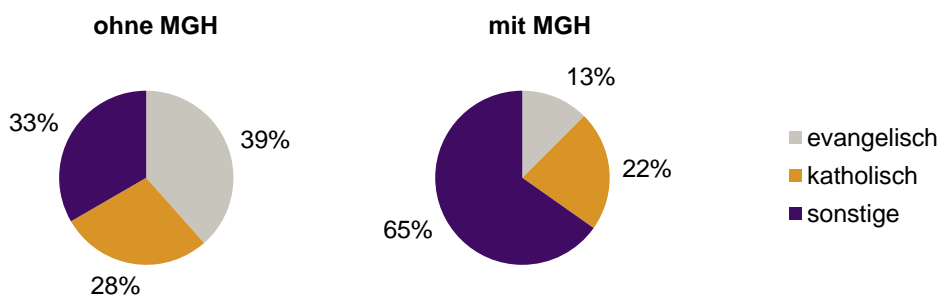
Einwohner 2011 nach MGH und Altersgruppen



Menschen mit MGH 2011 nach dem Bezugsland



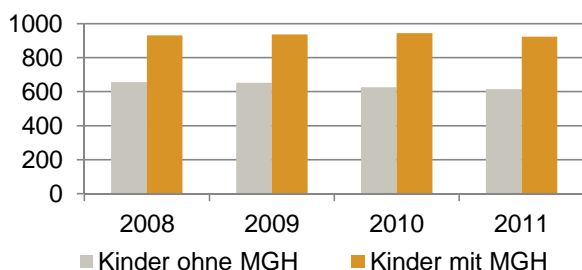
Einwohner 2011 nach MGH und Religionszugehörigkeit



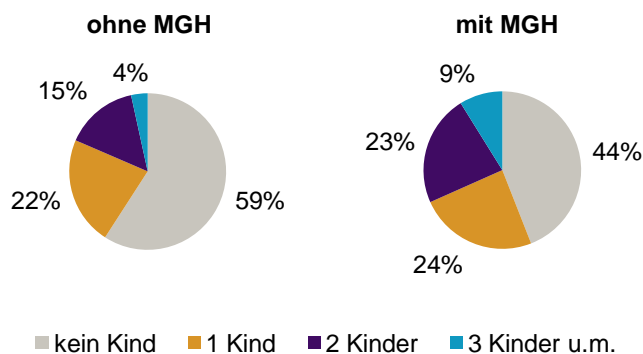
**Privathaushalte und Personen in Privathaushalten nach dem Migrationshintergrund (MGH)**

	Privathaushalte	Personen in Privathaushalten			
		Insgesamt	darunter Kinder unter 18 J.	darunter Personen mit MGH	darunter Kinder unter 18 J. mit MGH
<b>2008</b>	<b>5 886</b>	<b>10 438</b>	<b>1 589</b>	<b>4 139</b>	<b>932</b>
<b>2009</b>	<b>5 883</b>	<b>10 429</b>	<b>1 590</b>	<b>4 156</b>	<b>937</b>
<b>2010</b>	<b>5 889</b>	<b>10 405</b>	<b>1 571</b>	<b>4 223</b>	<b>944</b>
<b>2011</b>	<b>5 931</b>	<b>10 370</b>	<b>1 539</b>	<b>4 274</b>	<b>924</b>
davon ...					
<b>Einpersonenhaushalte</b>	<b>3 263</b>	<b>3 263</b>	<b>-</b>	<b>853</b>	<b>-</b>
<b><u>nach dem Alter</u></b>					
unter 18 Jahre	7	7	-	4	-
18 bis 35 Jahre	1 141	1 141	-	314	-
35 bis 65 Jahre	1 451	1 451	-	341	-
65 Jahre und älter	664	664	-	194	-
<b>Mehrpersonenhaushalte</b>	<b>2 668</b>	<b>7 107</b>	<b>1 539</b>	<b>3 421</b>	<b>924</b>
<b><u>nach der Zahl der Personen</u></b>					
<b><u>im Haushalt</u></b>					
2	1 555	3 110	205	1 179	108
3	628	1 884	459	967	250
4 u.m.	485	2 113	875	1 275	566
<b><u>nach dem Haushaltstyp</u></b>					
Haushalte ohne Kinder	1 383	3 107	-	1 264	-
Haushalte mit Kindern	1 014	3 420	1 539	1 915	924
darunter allein Erziehende	343	867	473	482	266
sonstige MPH	271	580	-	242	-
<b><u>nach der Zahl der Kinder im</u></b>					
<b><u>Haushalt</u></b>					
1	589	1 656	589	832	314
2	341	1 335	682	780	417
3 u.m.	84	429	268	303	193

**Kinder unter 18 Jahre nach MGH 2008-2011**

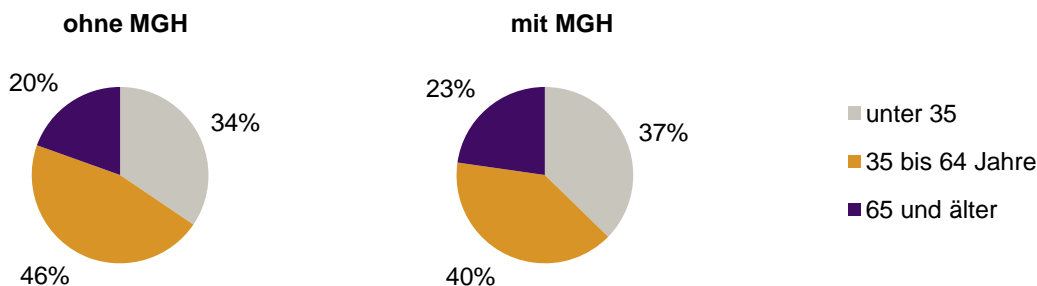


**Einwohner in Mehrpersonenhaushalten 2011 nach MGH und Zahl der Kinder im Haushalt**



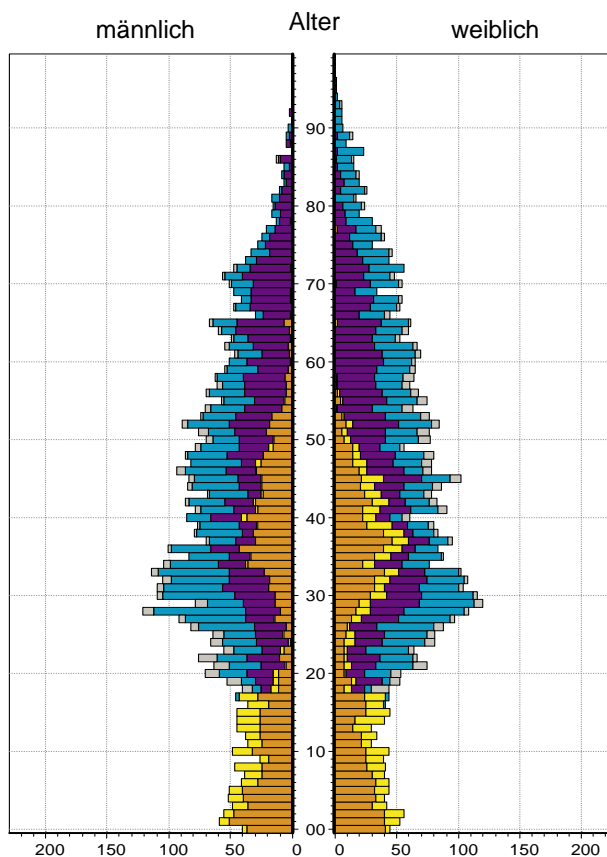
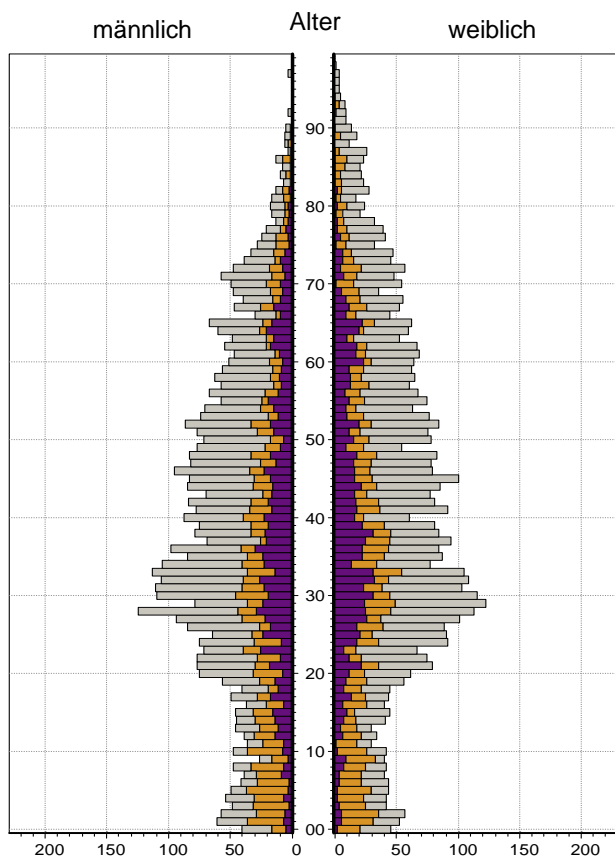
Statistischer Bezirk: 25 Umlandstraße

Einpersonenhaushalte 2011 nach Migrationshintergrund (MGH) und Alter



Bevölkerung am Ort der Hauptwohnung 2011  
nach Migrationshintergrund

Bevölkerung in Privathaushalten 2011  
nach Haushaltstypen



- Deutsche ohne MGH
- Deutsche mit MGH
- Ausländer

- Paar/Ehepaar mit Kind(ern)
- allein Erziehende
- Paar/Ehepaar ohne Kind(er)
- Einpersonenhaushalt
- sonstige Haushalte

**Impressum:**  
Herausgeber:  
Stadt Nürnberg  
Amt für Stadtforschung und Statistik  
für Nürnberg und Fürth  
Unschlittplatz 7a  
90403 Nürnberg