

Datenblatt Migrationshintergrund Nürnberg

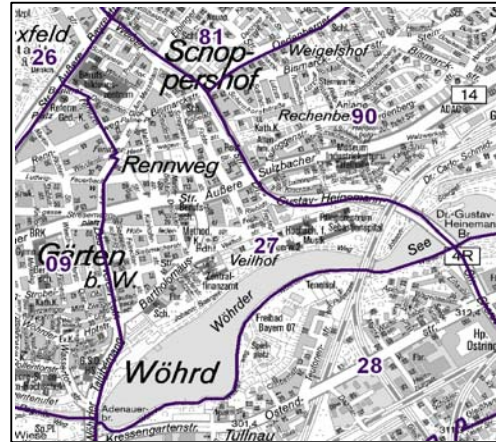
Statistischer Bezirk: 27 Veilhof

Bevölkerung mit Hauptwohnsitz in Nürnberg nach dem Migrationshintergrund (MGH)

| | Insgesamt | Deutsche ohne MGH | Menschen mit MGH | | |
|---|---------------|----------------------|---------------------|--------------|--------------|
| | | | Deutsche mit MGH | Ausländer | Insgesamt |
| 2008 | 11 012 | 6 968 | 1 944 | 2 100 | 4 044 |
| 2009 | 10 986 | 6 942 | 2 005 | 2 039 | 4 044 |
| 2010 | 10 955 | 6 856 | 2 094 | 2 005 | 4 099 |
| 2011 | 11 120 | 6 881 | 2 062 | 2 177 | 4 239 |
| davon ... | | | | | |
| <u>nach Geschlecht</u> | | | | | |
| Männer | 5 371 | 3 338 | 996 | 1 037 | 2 033 |
| Frauen | 5 749 | 3 543 | 1 066 | 1 140 | 2 206 |
| <u>nach Altersgruppen</u> | | | | | |
| unter 3 | 279 | 117 | 137 | 25 | 162 |
| 3 bis unter 6 | 234 | 70 | 133 | 31 | 164 |
| 6 bis unter 10 | 269 | 101 | 117 | 51 | 168 |
| 10 bis unter 15 | 299 | 136 | 95 | 68 | 163 |
| 15 bis unter 18 | 221 | 97 | 65 | 59 | 124 |
| 18 bis unter 25 | 1 222 | 768 | 218 | 236 | 454 |
| 25 bis unter 45 | 3 907 | 2 429 | 581 | 897 | 1 478 |
| 45 bis unter 65 | 2 776 | 1 817 | 361 | 598 | 959 |
| 65 bis unter 80 | 1 356 | 896 | 270 | 190 | 460 |
| 80 u.m. | 557 | 450 | 85 | 22 | 107 |
| <u>nach Familienstand</u> | | | | | |
| ledig | 5 478 | 3 602 | 1 088 | 788 | 1 876 |
| verheiratet | 3 860 | 2 075 | 680 | 1 105 | 1 785 |
| verwitwet | 721 | 522 | 127 | 72 | 199 |
| geschieden | 1 061 | 682 | 167 | 212 | 379 |
| <u>nach Religionszugehörigkeit</u> | | | | | |
| evangelisch | 3 220 | 2 715 | 447 | 58 | 505 |
| katholisch | 2 856 | 1 936 | 523 | 397 | 920 |
| sonstige oder keine | 5 044 | 2 230 | 1 092 | 1 722 | 2 814 |
| <u>nach dem Bezugsland¹</u> | | | | | |
| Europa (o. Deutschland) | | | 1 485 | 1 792 | 3 277 |
| dar. Türkei | | | 214 | 325 | 539 |
| Rumänien | | | 289 | 107 | 396 |
| Polen | | | 254 | 89 | 343 |
| ehem. Jugoslawien | | | 130 | 360 | 490 |
| Russland | | | 196 | 97 | 293 |
| Griechenland | | | 41 | 148 | 189 |
| Italien | | | 44 | 135 | 179 |
| Tschechien | | | 114 | 24 | 138 |
| Ukraine | | | 59 | 184 | 243 |
| Afrika | | | 72 | 57 | 129 |
| Asien | | | 322 | 246 | 568 |
| dar. Kasachstan | | | 122 | 8 | 130 |
| Irak | | | 36 | 42 | 78 |
| Amerika, Australien, sonst. | | | 183 | 82 | 265 |

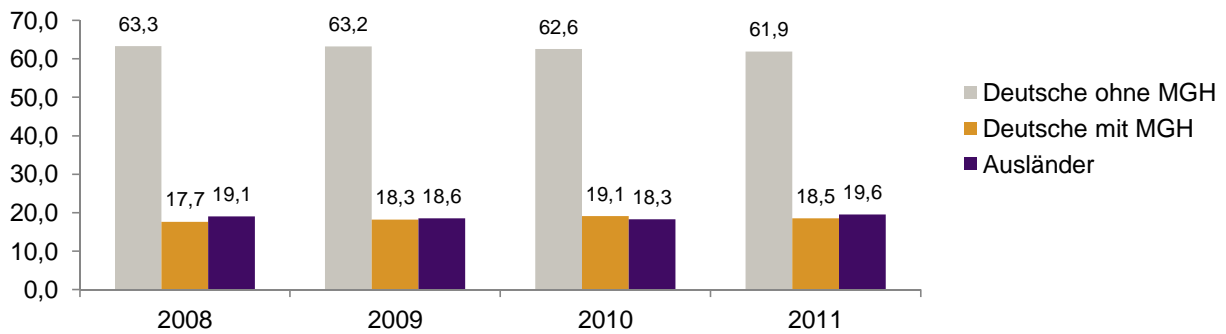
¹ Bezugsland ist bei Ausländern deren Staatsangehörigkeit, bei Deutschen mit Migrationshintergrund die zweite Staatsangehörigkeit oder das Geburtsland

Statistischer Bezirk: 27 Veilhof

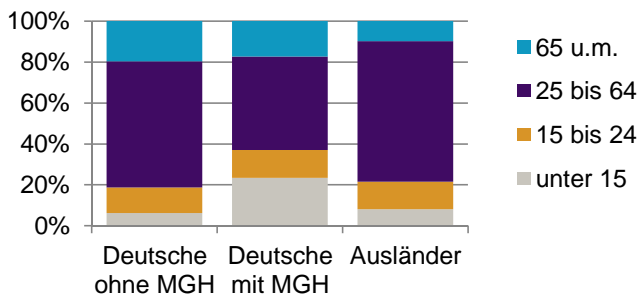


Einwohner nach Migrationshintergrund (MGH) 2008-2011

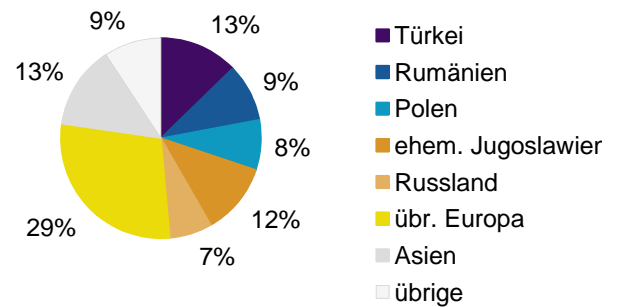
Anteil an der Gesamtbevölkerung in %



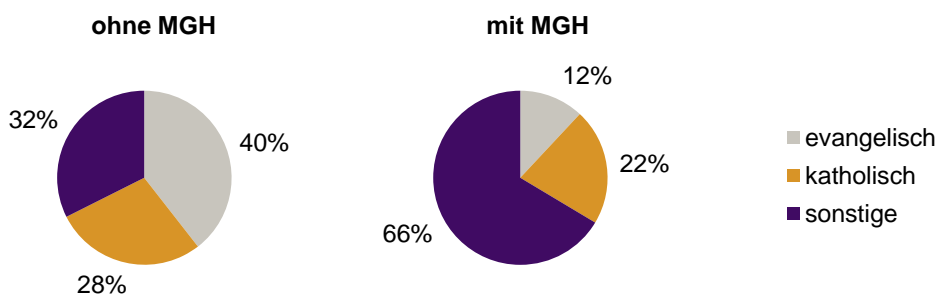
Einwohner 2011 nach MGH und Altersgruppen



Menschen mit MGH 2011 nach dem Bezugsland



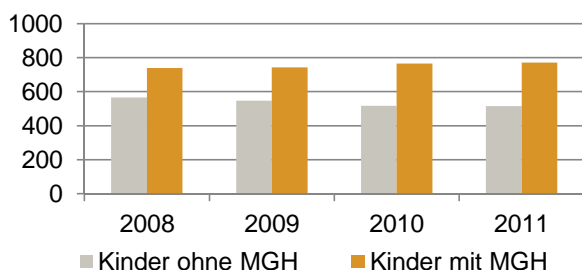
Einwohner 2011 nach MGH und Religionszugehörigkeit



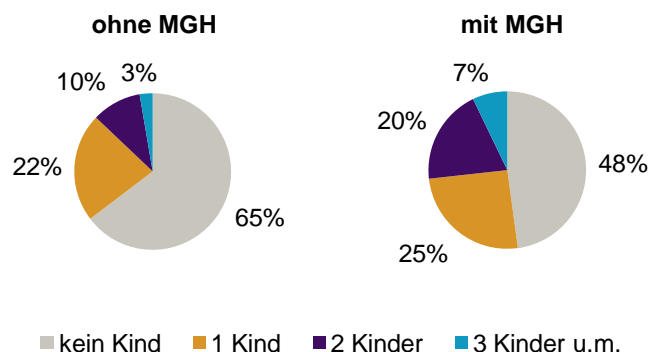
Privathaushalte und Personen in Privathaushalten nach dem Migrationshintergrund (MGH)

| | Privathaushalte | Personen in Privathaushalten | | | |
|------------------------------------|-----------------|------------------------------|-----------------------------------|---------------------------------|---|
| | | Insgesamt | darunter Kinder unter 18 J. | darunter Personen mit MGH | darunter Kinder unter 18 J. mit MGH |
| 2008 | 6 476 | 10 838 | 1 307 | 3 978 | 740 |
| 2009 | 6 579 | 10 994 | 1 291 | 3 998 | 744 |
| 2010 | 6 482 | 10 763 | 1 283 | 4 023 | 765 |
| 2011 | 6 610 | 10 932 | 1 288 | 4 158 | 772 |
| davon ... | | | | | |
| Einpersonenhaushalte | 3 895 | 3 895 | - | 946 | - |
| <u>nach dem Alter</u> | | | | | |
| unter 18 Jahre | 5 | 5 | - | 2 | - |
| 18 bis 35 Jahre | 1 621 | 1 621 | - | 384 | - |
| 35 bis 65 Jahre | 1 547 | 1 547 | - | 368 | - |
| 65 Jahre und älter | 722 | 722 | - | 192 | - |
| Mehrpersonenhaushalte | 2 715 | 7 037 | 1 288 | 3 212 | 772 |
| <u>nach der Zahl der Personen</u> | | | | | |
| <u>im Haushalt</u> | | | | | |
| 2 | 1 686 | 3 372 | 164 | 1 187 | 78 |
| 3 | 604 | 1 812 | 414 | 897 | 212 |
| 4 u.m. | 425 | 1 853 | 710 | 1 128 | 482 |
| <u>nach dem Haushaltstyp</u> | | | | | |
| Haushalte ohne Kinder | 1 515 | 3 356 | - | 1 281 | - |
| Haushalte mit Kindern | 895 | 3 025 | 1 288 | 1 675 | 772 |
| darunter allein Erziehende | 264 | 650 | 337 | 311 | 162 |
| sonstige MPH | 305 | 656 | - | 256 | - |
| <u>nach der Zahl der Kinder im</u> | | | | | |
| <u>Haushalt</u> | | | | | |
| 1 | 575 | 1 672 | 575 | 815 | 298 |
| 2 | 257 | 1 020 | 514 | 630 | 332 |
| 3 u.m. | 63 | 333 | 199 | 230 | 142 |

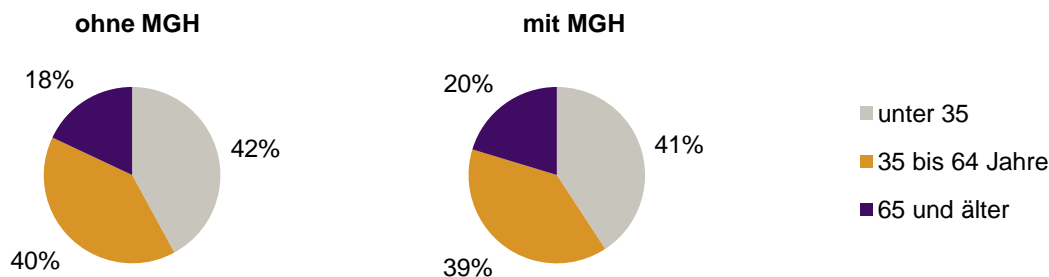
Kinder unter 18 Jahre nach MGH 2008-2011



Einwohner in Mehrpersonenhaushalten 2011 nach MGH und Zahl der Kinder im Haushalt

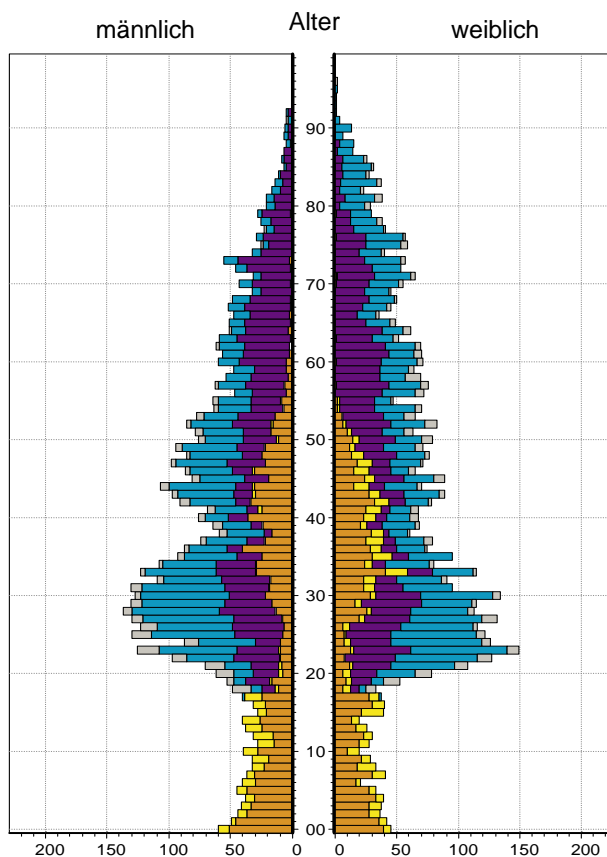
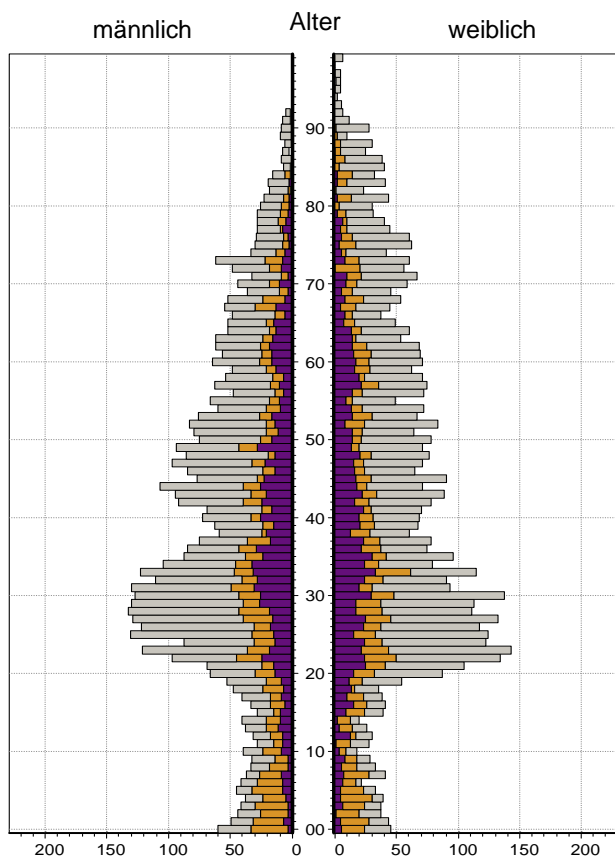


Einpersonenhaushalte 2011 nach Migrationshintergrund (MGH) und Alter



Bevölkerung am Ort der Hauptwohnung 2011
nach Migrationshintergrund

Bevölkerung in Privathaushalten 2011
nach Haushaltstypen



- Deutsche ohne MGH
- Deutsche mit MGH
- Ausländer

- Paar/Ehepaar mit Kind(ern)
- allein Erziehende
- Paar/Ehepaar ohne Kind(er)
- Einpersonenhaushalt
- sonstige Haushalte

Impressum:

Herausgeber:
Stadt Nürnberg
Amt für Stadtforschung und Statistik
für Nürnberg und Fürth
Unschlittplatz 7a
90403 Nürnberg