

Datenblatt Migrationshintergrund Nürnberg

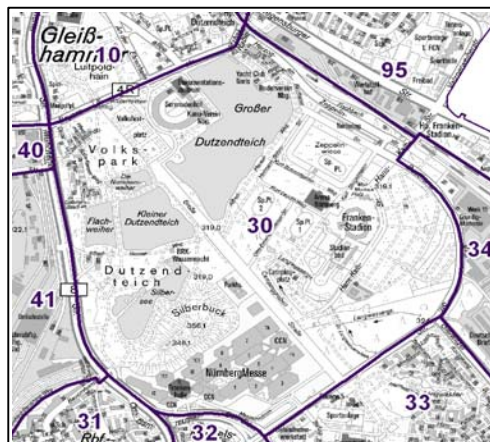
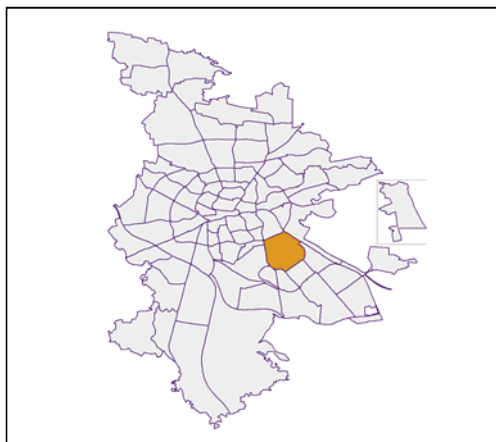
Statistischer Bezirk: 30 Dutzendteich

Bevölkerung mit Hauptwohnsitz in Nürnberg nach dem Migrationshintergrund (MGH)

	Insgesamt	Deutsche ohne MGH	Menschen mit MGH		
			Deutsche mit MGH	Ausländer	Insgesamt
2008	847	559	147	141	288
2009	985	644	188	153	341
2010	992	654	180	158	338
2011	1 000	648	184	168	352
davon ...					
<u>nach Geschlecht</u>					
Männer	513	326	101	86	187
Frauen	487	322	83	82	165
<u>nach Altersgruppen</u>					
unter 3	37	14	17	6	23
3 bis unter 6	25	12	10	3	13
6 bis unter 10	24	12	9	3	12
10 bis unter 15	46	21	16	9	25
15 bis unter 18	21	8	5	8	13
18 bis unter 25	112	84	15	13	28
25 bis unter 45	363	242	42	79	121
45 bis unter 65	243	170	39	34	73
65 bis unter 80	105	67	25	13	38
80 u.m.	24	18	6	-	6
<u>nach Familienstand</u>					
ledig	502	339	97	66	163
verheiratet	351	211	59	81	140
verwitwet	38	28	9	1	10
geschieden	109	70	19	20	39
<u>nach Religionszugehörigkeit</u>					
evangelisch	299	253	41	5	46
katholisch	254	164	52	38	90
sonstige oder keine	447	231	91	125	216
<u>nach dem Bezugsland¹</u>					
Europa (o. Deutschland)			142	141	283
dar. Türkei			24	27	51
Rumänien			27	12	39
Polen			31	15	46
ehem. Jugoslawien			12	32	44
Russland			4	6	10
Griechenland			9	7	16
Italien			4	10	14
Tschechien			9	1	10
Ukraine			6	7	13
Afrika			6	1	7
Asien			18	23	41
dar. Kasachstan			3	-	3
Irak			1	8	9
Amerika, Australien, sonst.			18	3	21

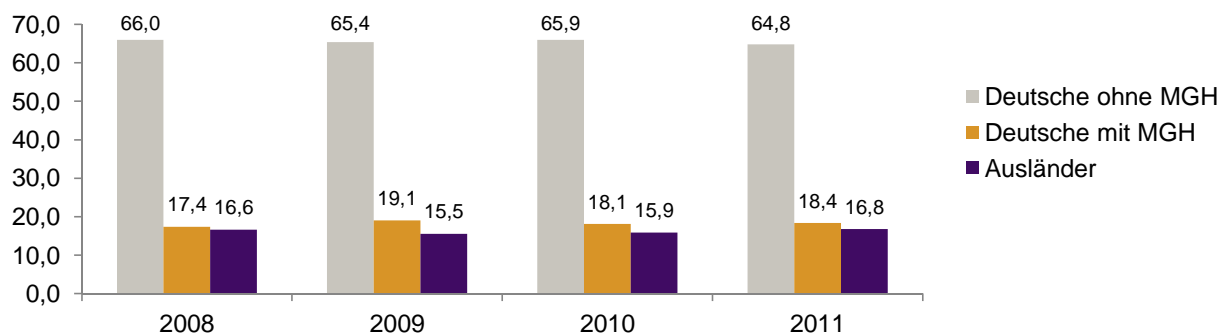
¹ Bezugsland ist bei Ausländern deren Staatsangehörigkeit, bei Deutschen mit Migrationshintergrund die zweite Staatsangehörigkeit oder das Geburtsland

Statistischer Bezirk: 30 Dutzenteich

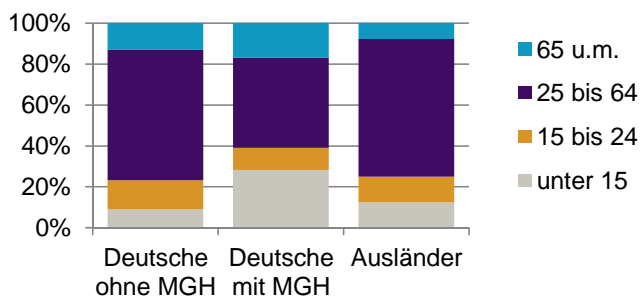


Einwohner nach Migrationshintergrund (MGH) 2008-2011

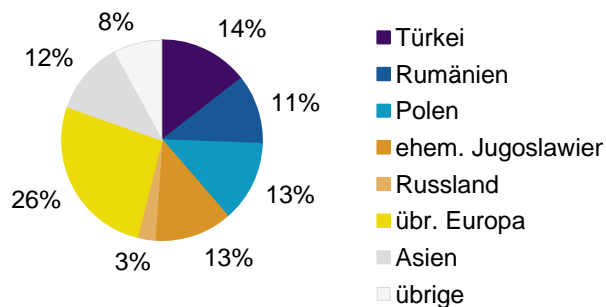
Anteil an der Gesamtbevölkerung in %



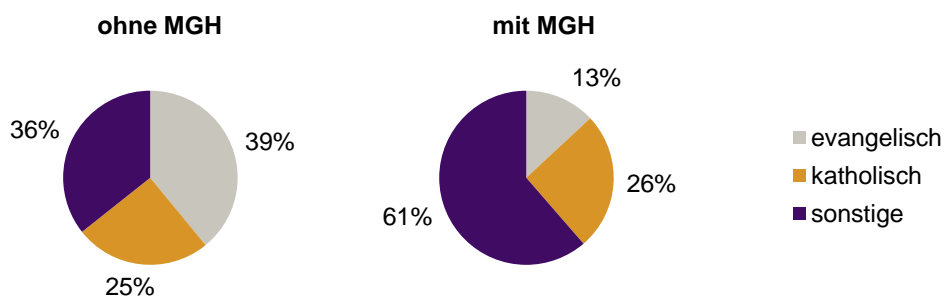
Einwohner 2011 nach MGH und Altersgruppen



Menschen mit MGH 2011 nach dem Bezugsland



Einwohner 2011 nach MGH und Religionszugehörigkeit

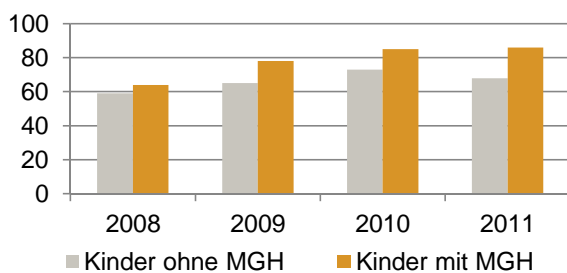


Statistischer Bezirk: 30 Dutzendteich

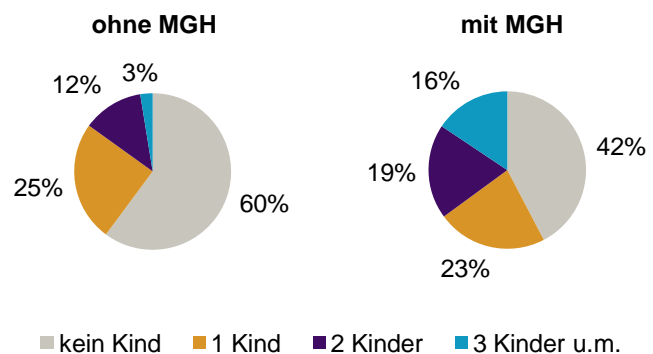
Privathaushalte und Personen in Privathaushalten nach dem Migrationshintergrund (MGH)

	Privathaushalte	Personen in Privathaushalten			
		Insgesamt	darunter Kinder unter 18 J.	darunter Personen mit MGH	darunter Kinder unter 18 J. mit MGH
2008	505	868	123	288	64
2009	563	1 005	143	342	78
2010	564	1 014	158	339	85
2011	575	1 027	154	354	86
davon ...					
Einpersonenhaushalte	307	307	-	66	-
<u>nach dem Alter</u>					
unter 18 Jahre	-	-	-	-	-
18 bis 35 Jahre	109	109	-	16	-
35 bis 65 Jahre	145	145	-	35	-
65 Jahre und älter	53	53	-	15	-
Mehrpersonenhaushalte	268	720	154	288	86
<u>nach der Zahl der Personen</u>					
<u>im Haushalt</u>					
2	156	312	20	101	5
3	64	192	42	74	22
4 u.m.	48	216	92	113	59
<u>nach dem Haushaltstyp</u>					
Haushalte ohne Kinder	135	309	-	98	-
Haushalte mit Kindern	99	338	154	166	86
darunter allein Erziehende	32	81	45	25	15
sonstige MPH	34	73	-	24	-
<u>nach der Zahl der Kinder im</u>					
<u>Haushalt</u>					
1	59	172	59	65	24
2	29	110	58	56	32
3 u.m.	11	56	37	45	30

Kinder unter 18 Jahre nach MGH 2008-2011

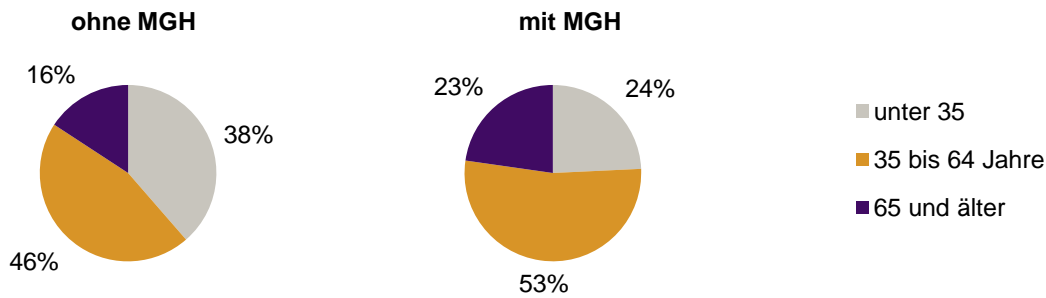


Einwohner in Mehrpersonenhaushalten 2011 nach MGH und Zahl der Kinder im Haushalt




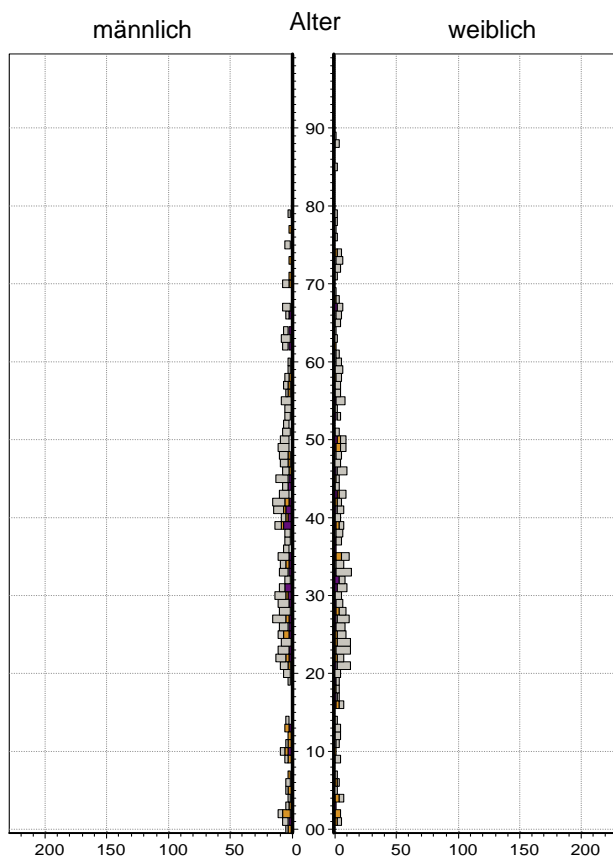
Statistischer Bezirk: 30 Dutzendteich

Einpersonenhaushalte 2011 nach Migrationshintergrund (MGH) und Alter



Bevölkerung am Ort der Hauptwohnung 2011
nach Migrationshintergrund

Bevölkerung in Privathaushalten 2011
nach Haushaltstypen



- Deutsche ohne MGH
- Deutsche mit MGH
- Ausländer

- Paar/Ehepaar mit Kind(ern)
- allein Erziehende
- Paar/Ehepaar ohne Kind(er)
- Einpersonenhaushalt
- sonstige Haushalte

Impressum:

Herausgeber:
Stadt Nürnberg
Amt für Stadtforschung und Statistik
für Nürnberg und Fürth
Unschlittplatz 7a
90403 Nürnberg