

Datenblatt Migrationshintergrund Nürnberg

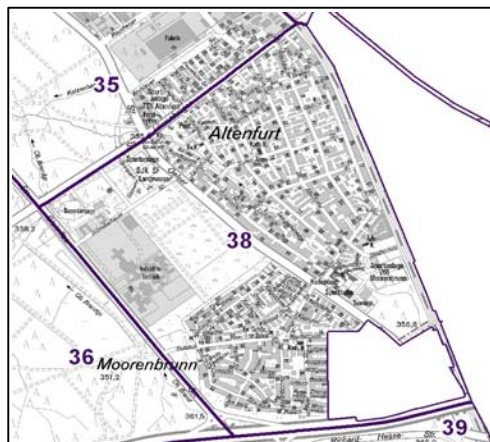
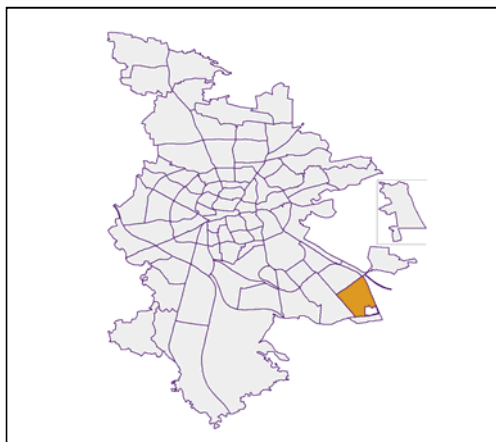
Statistischer Bezirk: 38 Altenfurt, Moorenbrunn

Bevölkerung mit Hauptwohnsitz in Nürnberg nach dem Migrationshintergrund (MGH)

	Insgesamt	Deutsche ohne MGH	Menschen mit MGH		
			Deutsche mit MGH	Ausländer	Insgesamt
2008	8 125	6 487	1 183	455	1 638
2009	8 157	6 471	1 233	453	1 686
2010	8 216	6 470	1 269	477	1 746
2011	8 246	6 481	1 280	485	1 765
davon ...					
<u>nach Geschlecht</u>					
Männer	3 998	3 166	604	228	832
Frauen	4 248	3 315	676	257	933
<u>nach Altersgruppen</u>					
unter 3	196	129	65	2	67
3 bis unter 6	159	96	59	4	63
6 bis unter 10	262	177	81	4	85
10 bis unter 15	360	257	91	12	103
15 bis unter 18	241	174	52	15	67
18 bis unter 25	579	490	61	28	89
25 bis unter 45	1 860	1 398	285	177	462
45 bis unter 65	2 364	1 927	264	173	437
65 bis unter 80	1 704	1 390	251	63	314
80 u.m.	521	443	71	7	78
<u>nach Familienstand</u>					
ledig	2 757	2 150	494	113	607
verheiratet	4 310	3 360	640	310	950
verwitwet	669	555	91	23	114
geschieden	510	416	55	39	94
<u>nach Religionszugehörigkeit</u>					
evangelisch	2 938	2 576	340	22	362
katholisch	3 039	2 376	525	138	663
sonstige oder keine	2 269	1 529	415	325	740
<u>nach dem Bezugsland¹</u>					
Europa (o. Deutschland)			1 032	400	1 432
dar. Türkei			84	85	169
Rumänien			197	23	220
Polen			239	17	256
ehem. Jugoslawien			43	68	111
Russland			98	15	113
Griechenland			13	48	61
Italien			23	42	65
Tschechien			153	4	157
Ukraine			32	12	44
Afrika			34	14	48
Asien			132	45	177
dar. Kasachstan			81	7	88
Irak			4	-	4
Amerika, Australien, sonst.			82	26	108

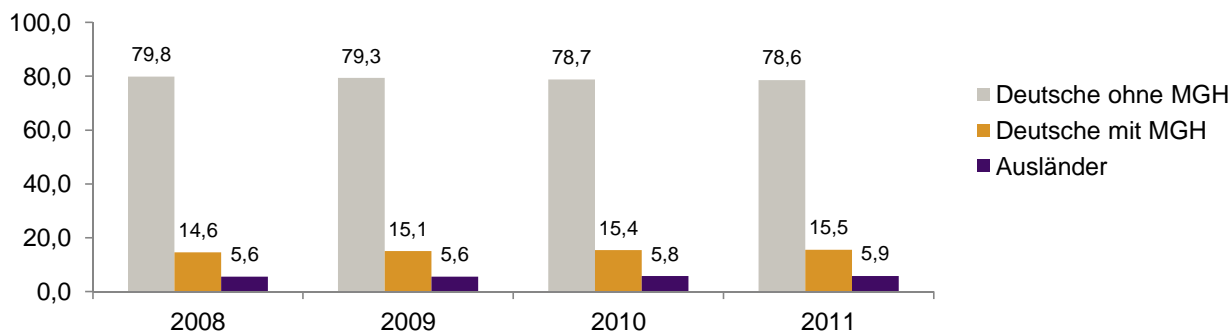
¹ Bezugsland ist bei Ausländern deren Staatsangehörigkeit, bei Deutschen mit Migrationshintergrund die zweite Staatsangehörigkeit oder das Geburtsland

Statistischer Bezirk: 38 Altenfurt, Moorenbrunn

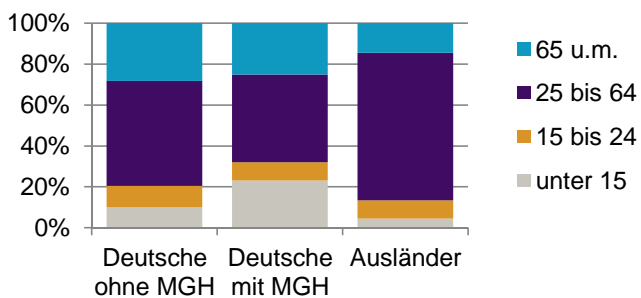


Einwohner nach Migrationshintergrund (MGH) 2008-2011

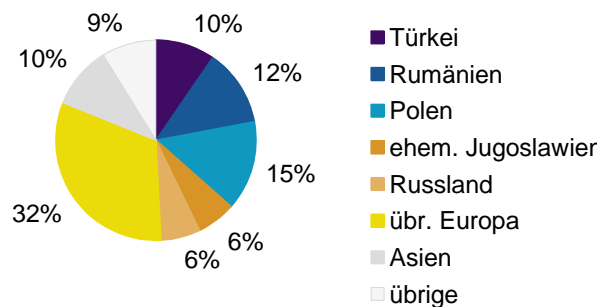
Anteil an der Gesamtbevölkerung in %



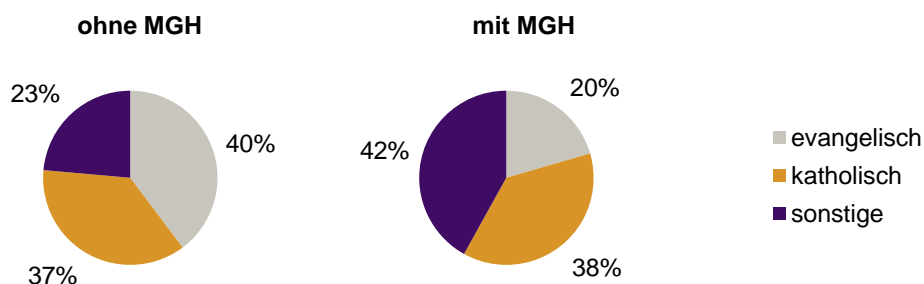
Einwohner 2011 nach MGH und Altersgruppen



Menschen mit MGH 2011 nach dem Bezugsland



Einwohner 2011 nach MGH und Religionszugehörigkeit

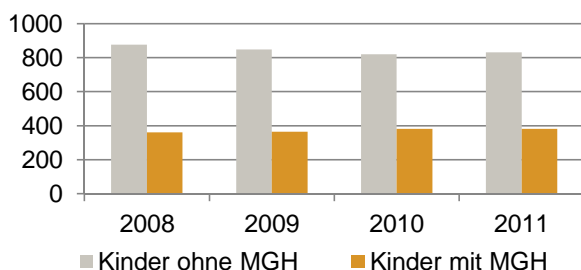


Statistischer Bezirk: 38 Altenfurt, Moorenbrunn

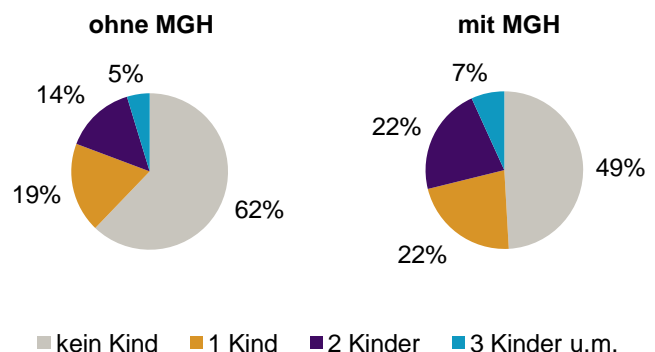
Privathaushalte und Personen in Privathaushalten nach dem Migrationshintergrund (MGH)

	Privathaushalte	Personen in Privathaushalten			
		Insgesamt	darunter Kinder unter 18 J.	darunter Personen mit MGH	darunter Kinder unter 18 J. mit MGH
2008	3 782	8 127	1 237	1 627	360
2009	3 806	8 136	1 214	1 667	365
2010	3 836	8 178	1 201	1 723	381
2011	3 862	8 216	1 213	1 748	381
davon ...					
Einpersonenhaushalte	1 306	1 306	-	228	-
<u>nach dem Alter</u>					
unter 18 Jahre	3	3	-	1	-
18 bis 35 Jahre	263	263	-	53	-
35 bis 65 Jahre	531	531	-	93	-
65 Jahre und älter	509	509	-	81	-
Mehrpersonenhaushalte	2 556	6 910	1 213	1 520	381
<u>nach der Zahl der Personen</u>					
<u>im Haushalt</u>					
2	1 441	2 882	83	500	12
3	579	1 737	290	402	90
4 u.m.	536	2 291	840	618	279
<u>nach dem Haushaltstyp</u>					
Haushalte ohne Kinder	1 582	3 671	-	693	-
Haushalte mit Kindern	778	2 812	1 213	774	381
darunter allein Erziehende	146	377	198	64	36
sonstige MPH	196	427	-	53	-
<u>nach der Zahl der Kinder im</u>					
<u>Haushalt</u>					
1	428	1 335	428	335	126
2	280	1 120	560	336	188
3 u.m.	70	357	225	103	67

Kinder unter 18 Jahre nach MGH 2008-2011

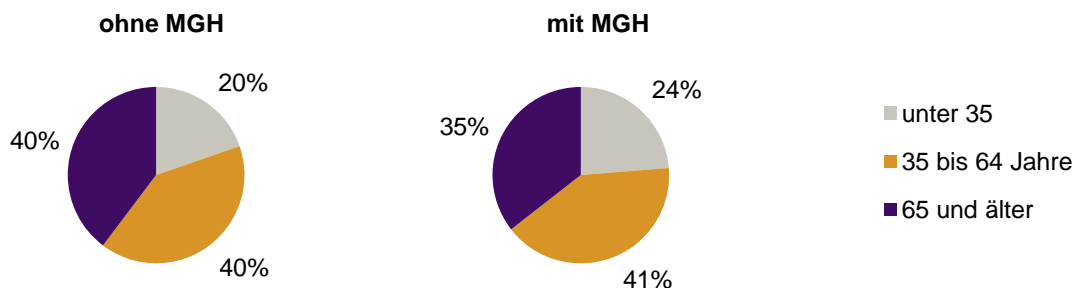


Einwohner in Mehrpersonenhaushalten 2011 nach MGH und Zahl der Kinder im Haushalt

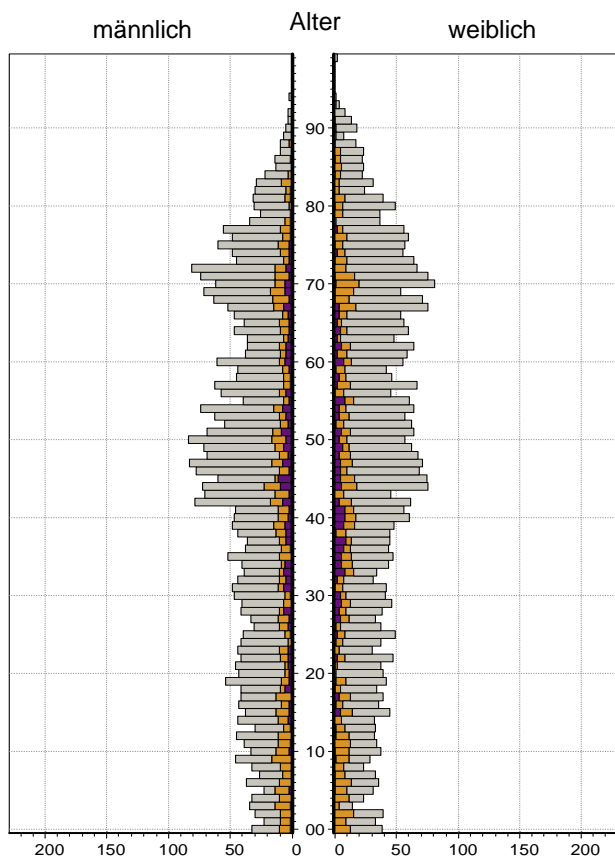


Statistischer Bezirk: 38 Altenfurt, Moorenbrunn

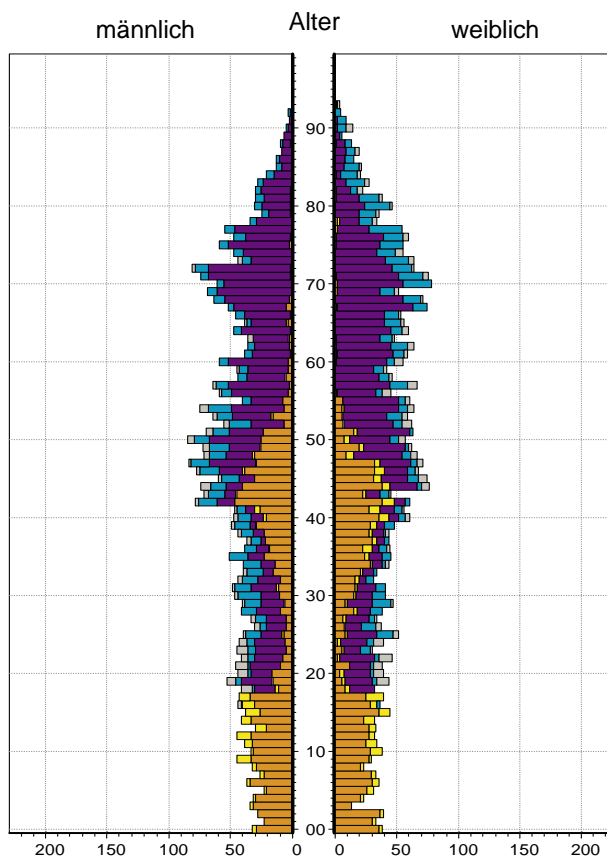
Einpersonenhaushalte 2011 nach Migrationshintergrund (MGH) und Alter



Bevölkerung am Ort der Hauptwohnung 2011
nach Migrationshintergrund



Bevölkerung in Privathaushalten 2011
nach Haushaltstypen



- Deutsche ohne MGH
- Deutsche mit MGH
- Ausländer

- Paar/Ehepaar mit Kind(ern)
- allein Erziehende
- Paar/Ehepaar ohne Kind(er)
- Einpersonenhaushalt
- sonstige Haushalte

Impressum:

Herausgeber:
Stadt Nürnberg
Amt für Stadtforschung und Statistik
für Nürnberg und Fürth
Unschlittplatz 7a
90403 Nürnberg