

## Datenblatt Migrationshintergrund Nürnberg

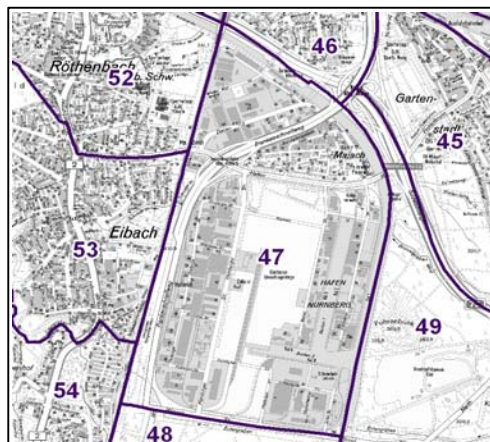
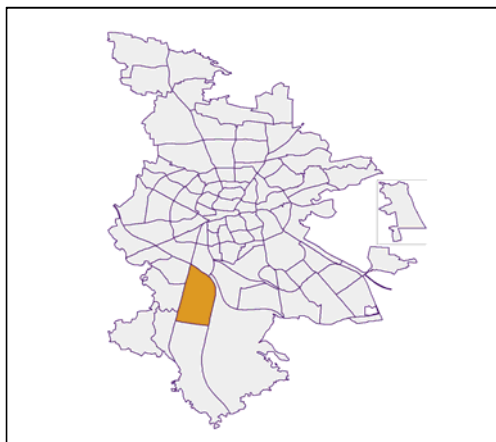
Statistischer Bezirk: 47 Maiach

### Bevölkerung mit Hauptwohnsitz in Nürnberg nach dem Migrationshintergrund (MGH)

	Insgesamt	Deutsche ohne MGH	Menschen mit MGH		
			Deutsche mit MGH	Ausländer	Insgesamt
<b>2008</b>	<b>1 099</b>	<b>616</b>	<b>400</b>	<b>83</b>	<b>483</b>
<b>2009</b>	<b>1 074</b>	<b>617</b>	<b>380</b>	<b>77</b>	<b>457</b>
<b>2010</b>	<b>1 096</b>	<b>639</b>	<b>379</b>	<b>78</b>	<b>457</b>
<b>2011</b>	<b>1 084</b>	<b>616</b>	<b>376</b>	<b>92</b>	<b>468</b>
davon ...					
<b><u>nach Geschlecht</u></b>					
Männer	557	314	194	49	243
Frauen	527	302	182	43	225
<b><u>nach Altersgruppen</u></b>					
unter 3	20	11	9	-	9
3 bis unter 6	26	13	13	-	13
6 bis unter 10	22	12	9	1	10
10 bis unter 15	45	14	26	5	31
15 bis unter 18	32	13	17	2	19
18 bis unter 25	80	51	20	9	29
25 bis unter 45	277	162	71	44	115
45 bis unter 65	378	234	116	28	144
65 bis unter 80	160	88	69	3	72
80 u.m.	44	18	26	-	26
<b><u>nach Familienstand</u></b>					
ledig	357	202	121	34	155
verheiratet	579	320	211	48	259
verwitwet	69	42	26	1	27
geschieden	79	52	18	9	27
<b><u>nach Religionszugehörigkeit</u></b>					
evangelisch	420	264	153	3	156
katholisch	325	173	116	36	152
sonstige oder keine	339	179	107	53	160
<b><u>nach dem Bezugsland<sup>1</sup></u></b>					
Europa (o. Deutschland)			327	80	407
dar. Türkei			20	3	23
Rumänien			196	11	207
Polen			48	3	51
ehem. Jugoslawien			7	12	19
Russland			20	3	23
Griechenland			-	1	1
Italien			3	24	27
Tschechien			13	5	18
Ukraine			2	-	2
Afrika			3	-	3
Asien			20	6	26
dar. Kasachstan			8	-	8
Irak			-	2	2
Amerika, Australien, sonst.			26	6	32

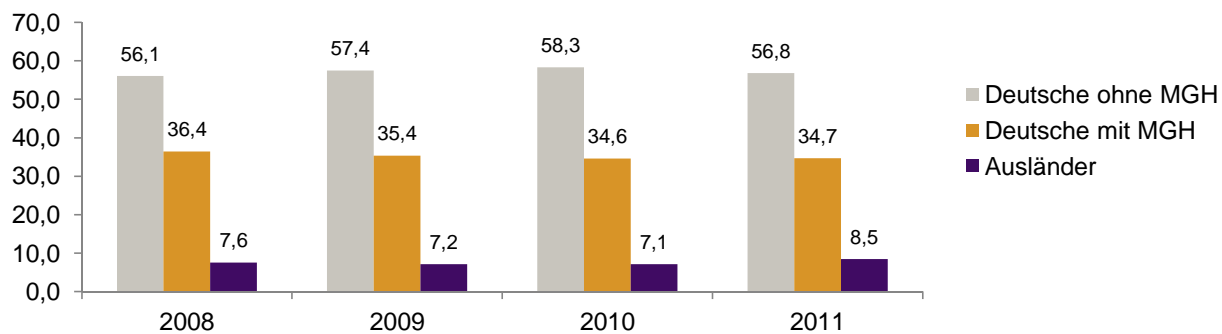
<sup>1</sup> Bezugsland ist bei Ausländern deren Staatsangehörigkeit, bei Deutschen mit Migrationshintergrund die zweite Staatsangehörigkeit oder das Geburtsland

Statistischer Bezirk: 47 Maiach

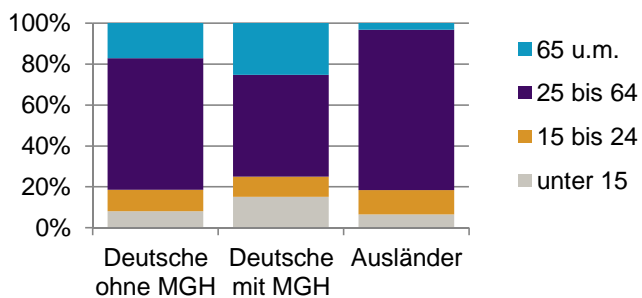


Einwohner nach Migrationshintergrund (MGH) 2008-2011

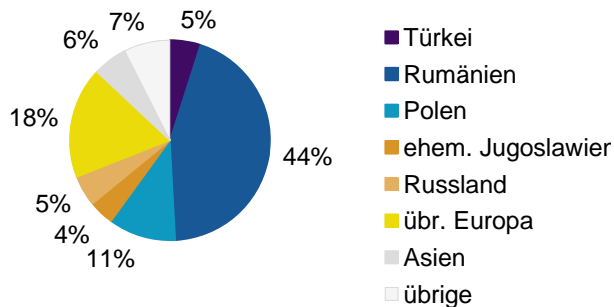
Anteil an der Gesamtbevölkerung in %



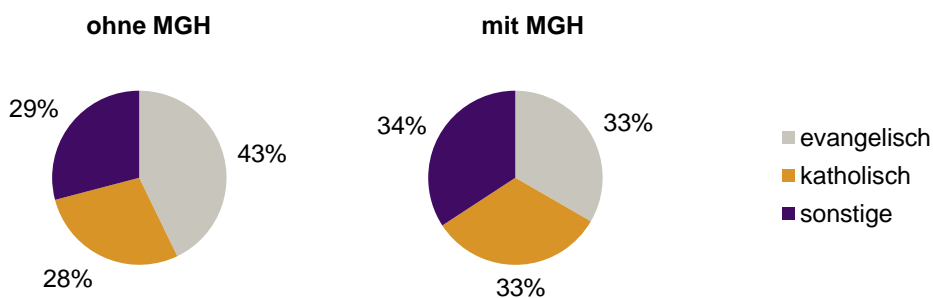
Einwohner 2011 nach MGH und Altersgruppen



Menschen mit MGH 2011 nach dem Bezugsland



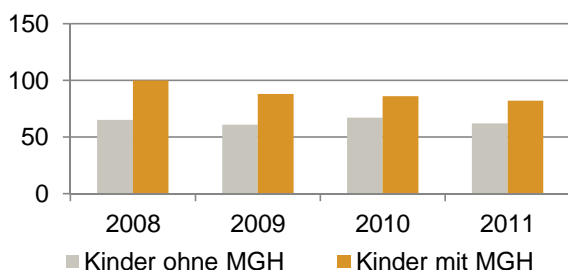
Einwohner 2011 nach MGH und Religionszugehörigkeit



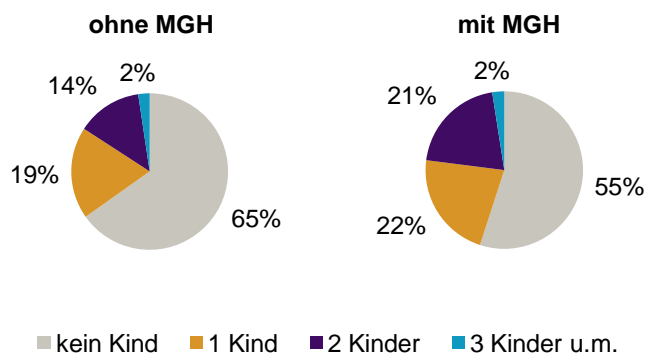
**Privathaushalte und Personen in Privathaushalten nach dem Migrationshintergrund (MGH)**

	Privathaushalte	Personen in Privathaushalten			
		Insgesamt	darunter Kinder unter 18 J.	darunter Personen mit MGH	darunter Kinder unter 18 J. mit MGH
<b>2008</b>	<b>494</b>	<b>1 118</b>	<b>165</b>	<b>487</b>	<b>100</b>
<b>2009</b>	<b>490</b>	<b>1 084</b>	<b>149</b>	<b>457</b>	<b>88</b>
<b>2010</b>	<b>495</b>	<b>1 101</b>	<b>153</b>	<b>457</b>	<b>86</b>
<b>2011</b>	<b>505</b>	<b>1 090</b>	<b>144</b>	<b>468</b>	<b>82</b>
davon ...					
<b>Einpersonenhaushalte</b>	<b>175</b>	<b>175</b>	<b>-</b>	<b>59</b>	<b>-</b>
<u>nach dem Alter</u>					
unter 18 Jahre	1	1	-	-	-
18 bis 35 Jahre	41	41	-	16	-
35 bis 65 Jahre	101	101	-	30	-
65 Jahre und älter	32	32	-	13	-
<b>Mehrpersonenhaushalte</b>	<b>330</b>	<b>915</b>	<b>144</b>	<b>409</b>	<b>82</b>
<u>nach der Zahl der Personen</u>					
<u>im Haushalt</u>					
2	160	320	5	108	2
3	100	300	41	137	21
4 u.m.	70	295	98	164	59
<u>nach dem Haushaltstyp</u>					
Haushalte ohne Kinder	204	493	-	206	-
Haushalte mit Kindern	99	360	144	184	82
darunter allein Erziehende	8	20	9	7	3
sonstige MPH	27	62	-	19	-
<u>nach der Zahl der Kinder im</u>					
<u>Haushalt</u>					
1	59	186	59	90	33
2	36	152	72	84	42
3 u.m.	4	22	13	10	7

**Kinder unter 18 Jahre nach MGH 2008-2011**

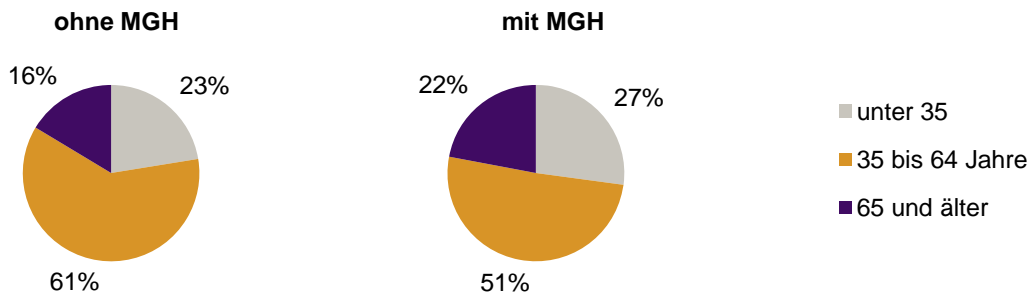


**Einwohner in Mehrpersonenhaushalten 2011 nach MGH und Zahl der Kinder im Haushalt**



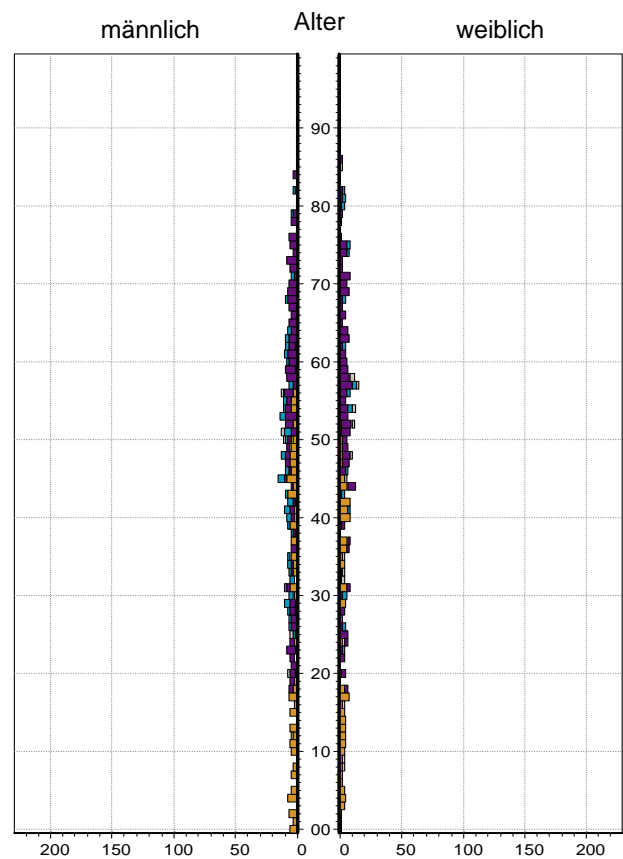
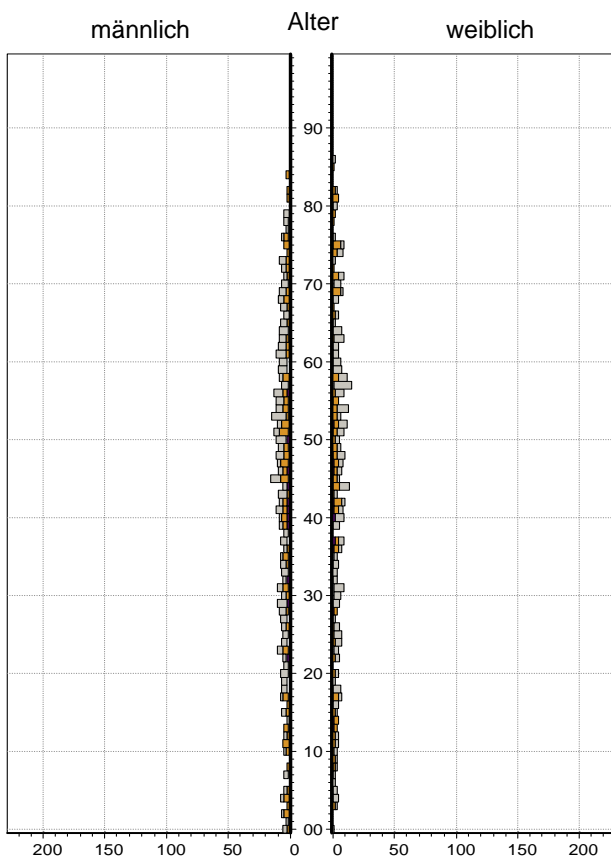
Statistischer Bezirk: 47 Maiach

Einpersonenhaushalte 2011 nach Migrationshintergrund (MGH) und Alter



Bevölkerung am Ort der Hauptwohnung 2011  
nach Migrationshintergrund

Bevölkerung in Privathaushalten 2011  
nach Haushaltstypen



- Deutsche ohne MGH
- Deutsche mit MGH
- Ausländer

- Paar/Ehepaar mit Kind(ern)
- allein Erziehende
- Paar/Ehepaar ohne Kind(er)
- Einpersonenhaushalt
- sonstige Haushalte

**Impressum:**

Herausgeber:  
Stadt Nürnberg  
Amt für Stadtforschung und Statistik  
für Nürnberg und Fürth  
Unschlittplatz 7a  
90403 Nürnberg