

Datenblatt Migrationshintergrund Nürnberg

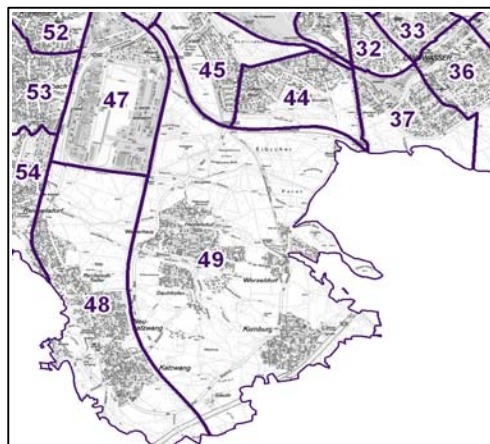
Statistischer Bezirk: 49 Kornburg, Worzeldorf

Bevölkerung mit Hauptwohnsitz in Nürnberg nach dem Migrationshintergrund (MGH)

	Insgesamt	Deutsche ohne MGH	Menschen mit MGH		
			Deutsche mit MGH	Ausländer	Insgesamt
2008	12 573	10 274	1 873	426	2 299
2009	12 710	10 327	1 935	448	2 383
2010	12 856	10 384	1 989	483	2 472
2011	12 924	10 369	2 045	510	2 555
davon ...					
<u>nach Geschlecht</u>					
Männer	6 237	5 011	998	228	1 226
Frauen	6 687	5 358	1 047	282	1 329
<u>nach Altersgruppen</u>					
unter 3	331	207	118	6	124
3 bis unter 6	331	219	108	4	112
6 bis unter 10	432	301	122	9	131
10 bis unter 15	605	436	144	25	169
15 bis unter 18	368	284	74	10	84
18 bis unter 25	843	718	98	27	125
25 bis unter 45	2 890	2 254	414	222	636
45 bis unter 65	3 846	3 274	427	145	572
65 bis unter 80	2 569	2 101	417	51	468
80 u.m.	709	575	123	11	134
<u>nach Familienstand</u>					
ledig	4 137	3 249	780	108	888
verheiratet	7 079	5 725	1 021	333	1 354
verwitwet	939	769	144	26	170
geschieden	769	626	100	43	143
<u>nach Religionszugehörigkeit</u>					
evangelisch	5 246	4 686	524	36	560
katholisch	4 075	3 157	782	136	918
sonstige oder keine	3 603	2 526	739	338	1 077
<u>nach dem Bezugsland¹</u>					
Europa (o. Deutschland)			1 605	400	2 005
dar. Türkei			122	63	185
Rumänien			383	23	406
Polen			384	26	410
ehem. Jugoslawien			72	23	95
Russland			113	26	139
Griechenland			19	39	58
Italien			42	50	92
Tschechien			241	10	251
Ukraine			31	13	44
Afrika			52	17	69
Asien			194	51	245
dar. Kasachstan			100	1	101
Irak			3	6	9
Amerika, Australien, sonst.			194	42	236

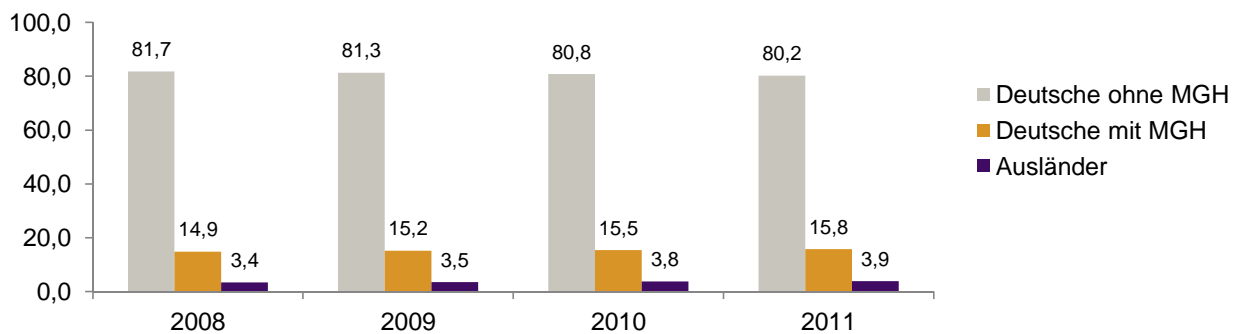
¹ Bezugsland ist bei Ausländern deren Staatsangehörigkeit, bei Deutschen mit Migrationshintergrund die zweite Staatsangehörigkeit oder das Geburtsland

Statistischer Bezirk: 49 Kornburg, Worzeldorf

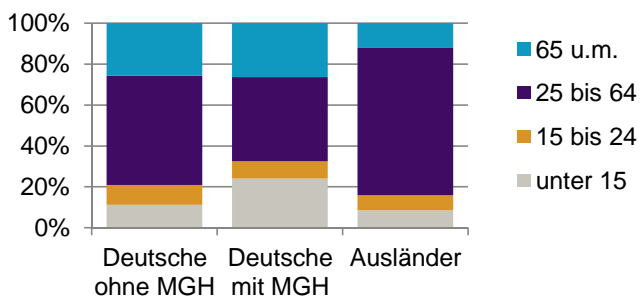


Einwohner nach Migrationshintergrund (MGH) 2008-2011

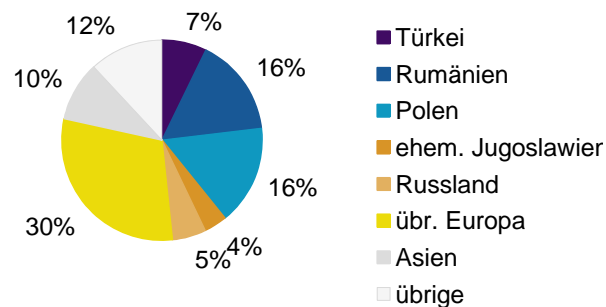
Anteil an der Gesamtbevölkerung in %



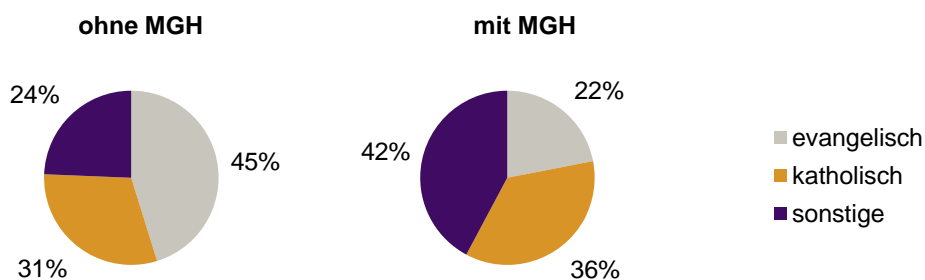
Einwohner 2011 nach MGH und Altersgruppen



Menschen mit MGH 2011 nach dem Bezugsland



Einwohner 2011 nach MGH und Religionszugehörigkeit

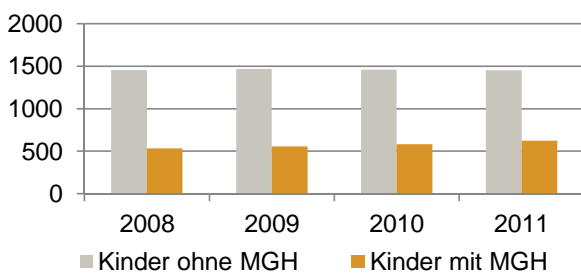


Statistischer Bezirk: 49 Kornburg, Worzeldorf

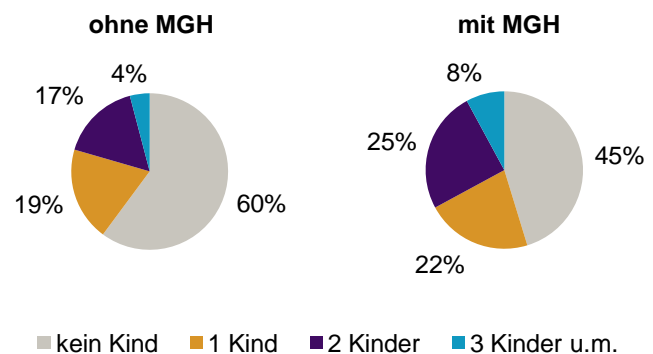
Privathaushalte und Personen in Privathaushalten nach dem Migrationshintergrund (MGH)

	Privathaushalte	Personen in Privathaushalten			
		Insgesamt	darunter Kinder unter 18 J.	darunter Personen mit MGH	darunter Kinder unter 18 J. mit MGH
2008	5 622	12 598	1 992	2 287	534
2009	5 675	12 724	2 023	2 375	556
2010	5 737	12 829	2 044	2 466	583
2011	5 788	12 905	2 075	2 554	624
davon ...					
Einpersonenhaushalte	1 673	1 673	-	270	-
<u>nach dem Alter</u>					
unter 18 Jahre	4	4	-	1	-
18 bis 35 Jahre	265	265	-	47	-
35 bis 65 Jahre	693	693	-	98	-
65 Jahre und älter	711	711	-	124	-
Mehrpersonenhaushalte	4 115	11 232	2 075	2 284	624
<u>nach der Zahl der Personen</u>					
<u>im Haushalt</u>					
2	2 221	4 442	111	730	23
3	1 002	3 006	555	555	134
4 u.m.	892	3 784	1 409	999	467
<u>nach dem Haushaltstyp</u>					
Haushalte ohne Kinder	2 532	5 870	-	942	-
Haushalte mit Kindern	1 337	4 814	2 075	1 250	624
darunter allein Erziehende	217	573	305	103	53
sonstige MPH	246	548	-	92	-
<u>nach der Zahl der Kinder im</u>					
<u>Haushalt</u>					
1	723	2 226	723	498	186
2	507	2 043	1 014	572	321
3 u.m.	107	545	338	180	117

Kinder unter 18 Jahre nach MGH 2008-2011

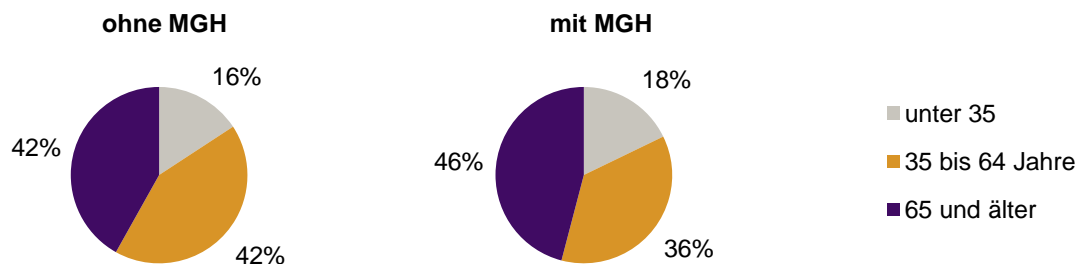


Einwohner in Mehrpersonenhaushalten 2011 nach MGH und Zahl der Kinder im Haushalt



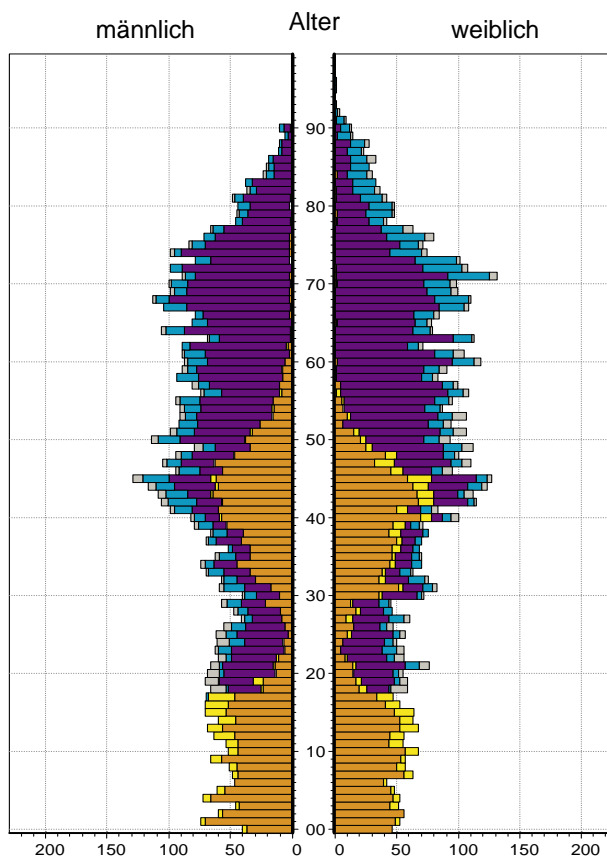
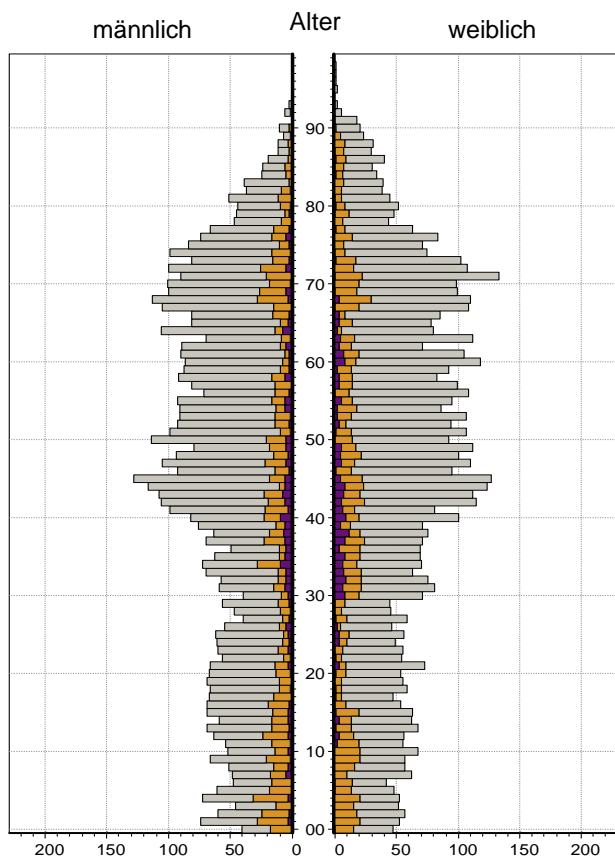
Statistischer Bezirk: 49 Kornburg, Worzeldorf

Einpersonenhaushalte 2011 nach Migrationshintergrund (MGH) und Alter



Bevölkerung am Ort der Hauptwohnung 2011
nach Migrationshintergrund

Bevölkerung in Privathaushalten 2011
nach Haushaltstypen



- Deutsche ohne MGH
- Deutsche mit MGH
- Ausländer

- Paar/Ehepaar mit Kind(ern)
- allein Erziehende
- Paar/Ehepaar ohne Kind(er)
- Einpersonenhaushalt
- sonstige Haushalte

Impressum:

Herausgeber:
Stadt Nürnberg
Amt für Stadtforschung und Statistik
für Nürnberg und Fürth
Unschlittplatz 7a
90403 Nürnberg