

Datenblatt Migrationshintergrund Nürnberg

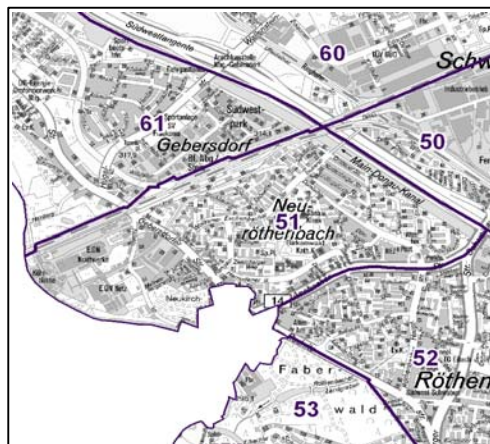
Statistischer Bezirk: 51 Röthenbach West

Bevölkerung mit Hauptwohnsitz in Nürnberg nach dem Migrationshintergrund (MGH)

| | Insgesamt | Deutsche ohne MGH | Menschen mit MGH | | |
|---|--------------|----------------------|---------------------|------------|--------------|
| | | | Deutsche mit MGH | Ausländer | Insgesamt |
| 2008 | 8 668 | 4 143 | 3 757 | 768 | 4 525 |
| 2009 | 8 604 | 4 084 | 3 755 | 765 | 4 520 |
| 2010 | 8 535 | 4 006 | 3 762 | 767 | 4 529 |
| 2011 | 8 549 | 3 959 | 3 771 | 819 | 4 590 |
| davon ... | | | | | |
| <u>nach Geschlecht</u> | | | | | |
| Männer | 3 934 | 1 812 | 1 748 | 374 | 2 122 |
| Frauen | 4 615 | 2 147 | 2 023 | 445 | 2 468 |
| <u>nach Altersgruppen</u> | | | | | |
| unter 3 | 172 | 39 | 126 | 7 | 133 |
| 3 bis unter 6 | 187 | 33 | 146 | 8 | 154 |
| 6 bis unter 10 | 207 | 47 | 148 | 12 | 160 |
| 10 bis unter 15 | 319 | 95 | 204 | 20 | 224 |
| 15 bis unter 18 | 194 | 61 | 97 | 36 | 133 |
| 18 bis unter 25 | 559 | 273 | 213 | 73 | 286 |
| 25 bis unter 45 | 1 948 | 772 | 833 | 343 | 1 176 |
| 45 bis unter 65 | 2 461 | 1 248 | 980 | 233 | 1 213 |
| 65 bis unter 80 | 1 824 | 1 035 | 718 | 71 | 789 |
| 80 u.m. | 678 | 356 | 306 | 16 | 322 |
| <u>nach Familienstand</u> | | | | | |
| ledig | 2 660 | 1 180 | 1 256 | 224 | 1 480 |
| verheiratet | 4 276 | 1 893 | 1 891 | 492 | 2 383 |
| verwitwet | 896 | 467 | 397 | 32 | 429 |
| geschieden | 717 | 419 | 227 | 71 | 298 |
| <u>nach Religionszugehörigkeit</u> | | | | | |
| evangelisch | 2 931 | 1 747 | 1 147 | 37 | 1 184 |
| katholisch | 2 917 | 1 161 | 1 583 | 173 | 1 756 |
| sonstige oder keine | 2 701 | 1 051 | 1 041 | 609 | 1 650 |
| <u>nach dem Bezugsland¹</u> | | | | | |
| Europa (o. Deutschland) | | | 2 999 | 684 | 3 683 |
| dar. Türkei | | | 131 | 148 | 279 |
| Rumänien | | | 1 405 | 89 | 1 494 |
| Polen | | | 458 | 52 | 510 |
| ehem. Jugoslawien | | | 56 | 76 | 132 |
| Russland | | | 421 | 59 | 480 |
| Griechenland | | | 28 | 60 | 88 |
| Italien | | | 18 | 58 | 76 |
| Tschechien | | | 230 | 15 | 245 |
| Ukraine | | | 82 | 29 | 111 |
| Afrika | | | 61 | 13 | 74 |
| Asien | | | 610 | 99 | 709 |
| dar. Kasachstan | | | 401 | 11 | 412 |
| Irak | | | 52 | 11 | 63 |
| Amerika, Australien, sonst. | | | 101 | 23 | 124 |

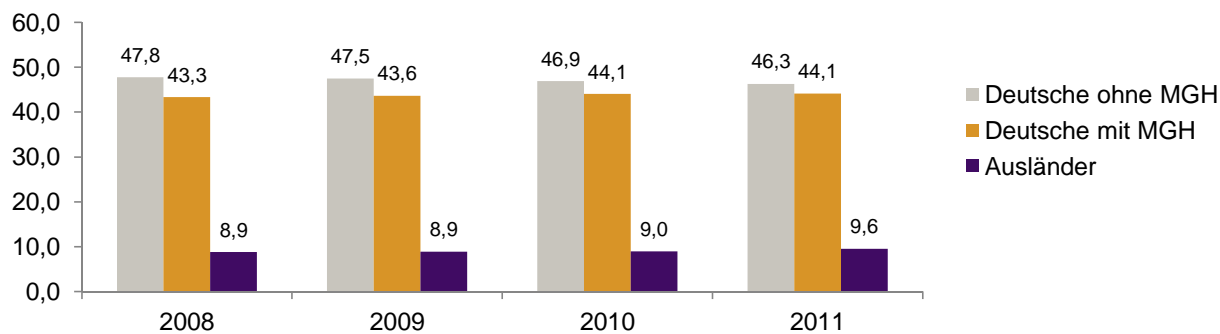
¹ Bezugsland ist bei Ausländern deren Staatsangehörigkeit, bei Deutschen mit Migrationshintergrund die zweite Staatsangehörigkeit oder das Geburtsland

Statistischer Bezirk: 51 Röthenbach West

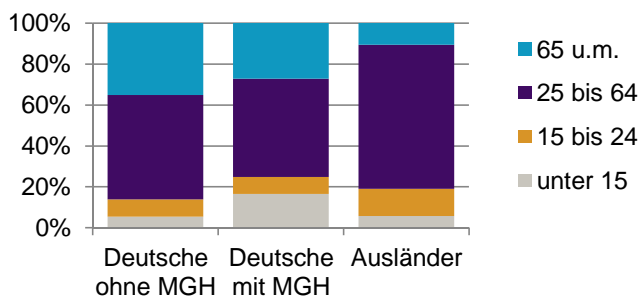


Einwohner nach Migrationshintergrund (MGH) 2008-2011

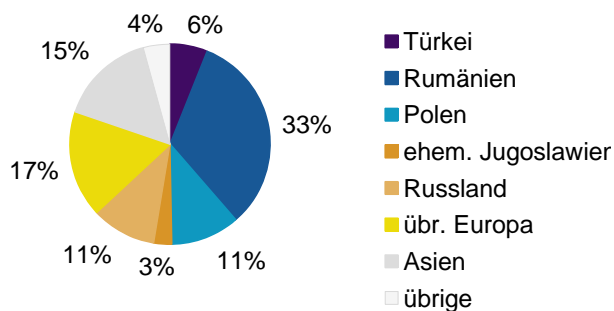
Anteil an der Gesamtbevölkerung in %



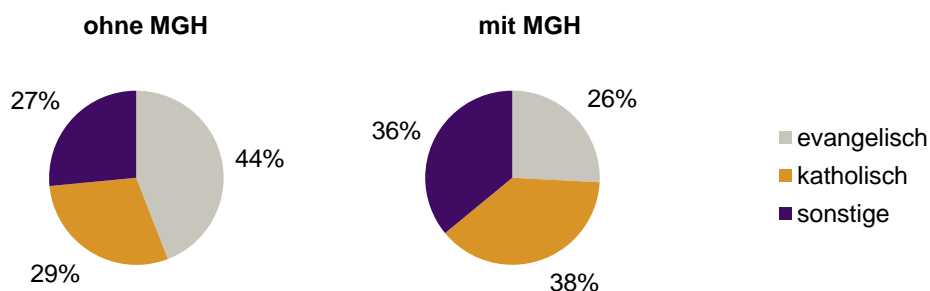
Einwohner 2011 nach MGH und Altersgruppen



Menschen mit MGH 2011 nach dem Bezugsland



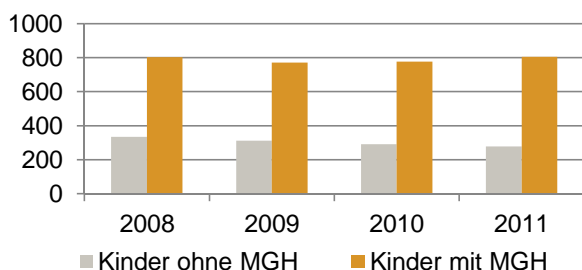
Einwohner 2011 nach MGH und Religionszugehörigkeit



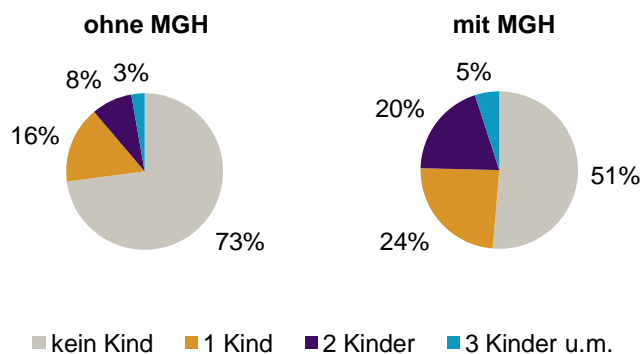
Privathaushalte und Personen in Privathaushalten nach dem Migrationshintergrund (MGH)

| | Privathaushalte | Personen in Privathaushalten | | | |
|---|-----------------|------------------------------|-----------------------------------|---------------------------------|---|
| | | Insgesamt | darunter Kinder unter 18 J. | darunter Personen mit MGH | darunter Kinder unter 18 J. mit MGH |
| 2008 | 4 306 | 8 531 | 1 138 | 4 472 | 803 |
| 2009 | 4 312 | 8 457 | 1 084 | 4 456 | 772 |
| 2010 | 4 292 | 8 379 | 1 069 | 4 456 | 778 |
| 2011 | 4 327 | 8 385 | 1 082 | 4 504 | 805 |
| davon ... | | | | | |
| Einpersonenhaushalte | 1 856 | 1 856 | - | 730 | - |
| <u>nach dem Alter</u> | | | | | |
| unter 18 Jahre | 3 | 3 | - | 1 | - |
| 18 bis 35 Jahre | 344 | 344 | - | 143 | - |
| 35 bis 65 Jahre | 732 | 732 | - | 235 | - |
| 65 Jahre und älter | 777 | 777 | - | 351 | - |
| Mehrpersonenhaushalte | 2 471 | 6 529 | 1 082 | 3 774 | 805 |
| <u>nach der Zahl der Personen</u> | | | | | |
| <u>im Haushalt</u> | | | | | |
| 2 | 1 436 | 2 872 | 73 | 1 313 | 41 |
| 3 | 606 | 1 818 | 327 | 1 145 | 238 |
| 4 u.m. | 429 | 1 839 | 682 | 1 316 | 526 |
| <u>nach dem Haushaltstyp</u> | | | | | |
| Haushalte ohne Kinder | 1 547 | 3 514 | - | 1 727 | - |
| Haushalte mit Kindern | 728 | 2 580 | 1 082 | 1 835 | 805 |
| darunter allein Erziehende | 135 | 347 | 182 | 198 | 105 |
| sonstige MPH | 196 | 435 | - | 212 | - |
| <u>nach der Zahl der Kinder im</u> | | | | | |
| <u>Haushalt</u> | | | | | |
| 1 | 436 | 1 344 | 436 | 907 | 309 |
| 2 | 241 | 972 | 482 | 739 | 379 |
| 3 u.m. | 51 | 264 | 164 | 189 | 117 |

Kinder unter 18 Jahre nach MGH 2008-2011

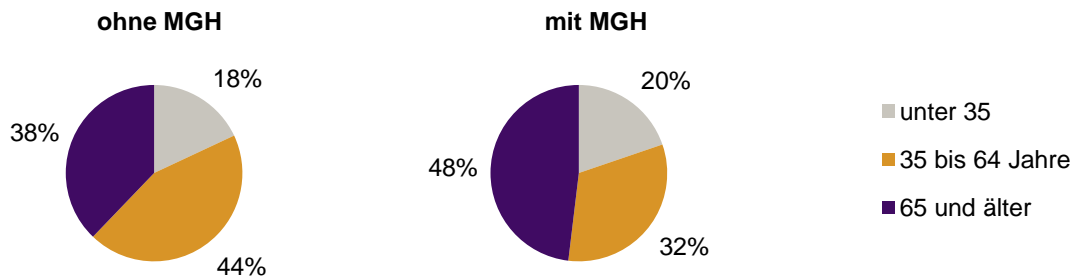


Einwohner in Mehrpersonenhaushalten 2011 nach MGH und Zahl der Kinder im Haushalt



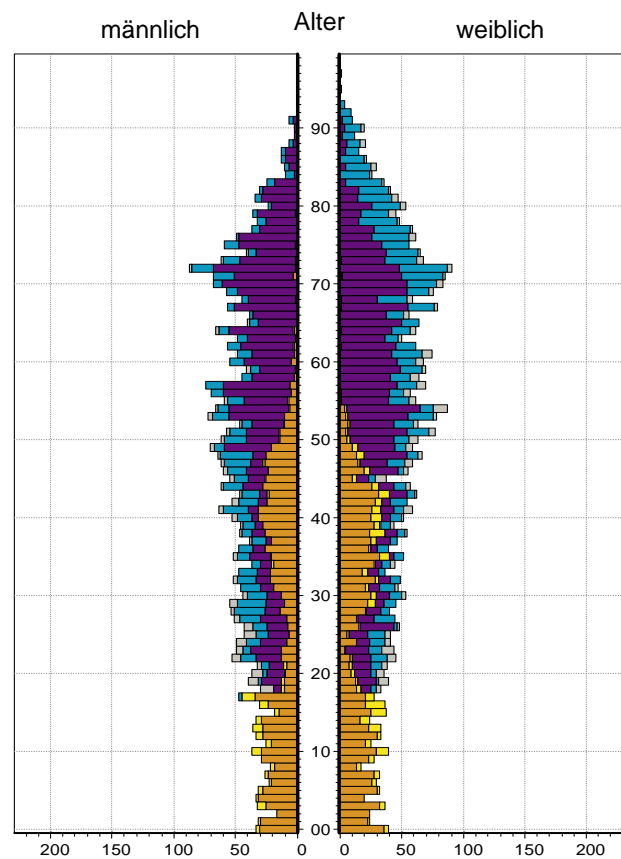
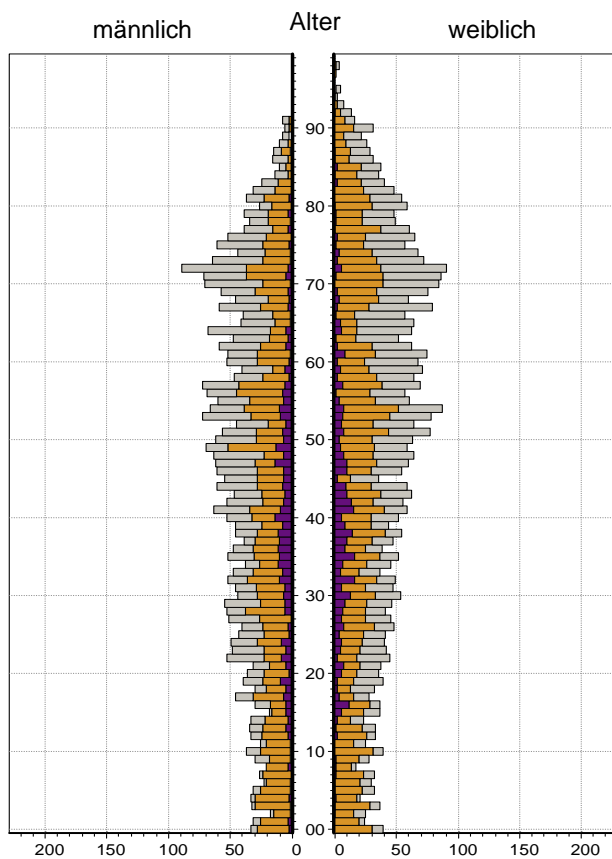
Statistischer Bezirk: 51 Röthenbach West

Einpersonenhaushalte 2011 nach Migrationshintergrund (MGH) und Alter



Bevölkerung am Ort der Hauptwohnung 2011
nach Migrationshintergrund

Bevölkerung in Privathaushalten 2011
nach Haushaltstypen



- Deutsche ohne MGH
- Deutsche mit MGH
- Ausländer

- Paar/Ehepaar mit Kind(ern)
- allein Erziehende
- Paar/Ehepaar ohne Kind(er)
- Einpersonenhaushalt
- sonstige Haushalte

Impressum:
Herausgeber:
Stadt Nürnberg
Amt für Stadtforschung und Statistik
für Nürnberg und Fürth
Unschlittplatz 7a
90403 Nürnberg