

Datenblatt Migrationshintergrund Nürnberg

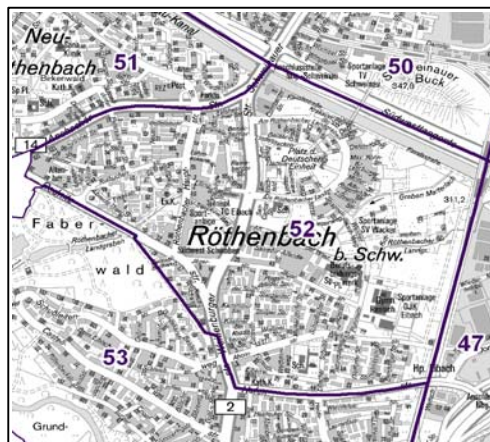
Statistischer Bezirk: 52 Röthenbach Ost

Bevölkerung mit Hauptwohnsitz in Nürnberg nach dem Migrationshintergrund (MGH)

	Insgesamt	Deutsche ohne MGH	Menschen mit MGH		
			Deutsche mit MGH	Ausländer	Insgesamt
2008	10 837	6 211	3 645	981	4 626
2009	10 866	6 204	3 682	980	4 662
2010	10 987	6 163	3 742	1 082	4 824
2011	11 133	6 197	3 846	1 090	4 936
davon ...					
<u>nach Geschlecht</u>					
Männer	5 180	2 819	1 838	523	2 361
Frauen	5 953	3 378	2 008	567	2 575
<u>nach Altersgruppen</u>					
unter 3	245	88	151	6	157
3 bis unter 6	248	96	147	5	152
6 bis unter 10	368	137	216	15	231
10 bis unter 15	446	181	218	47	265
15 bis unter 18	284	130	123	31	154
18 bis unter 25	765	452	243	70	313
25 bis unter 45	2 925	1 490	954	481	1 435
45 bis unter 65	3 128	1 773	1 038	317	1 355
65 bis unter 80	1 960	1 301	548	111	659
80 u.m.	764	549	208	7	215
<u>nach Familienstand</u>					
ledig	3 841	2 155	1 405	281	1 686
verheiratet	5 540	2 863	1 985	692	2 677
verwitwet	995	692	266	37	303
geschieden	757	487	190	80	270
<u>nach Religionszugehörigkeit</u>					
evangelisch	3 926	2 718	1 149	59	1 208
katholisch	3 593	1 837	1 510	246	1 756
sonstige oder keine	3 614	1 642	1 187	785	1 972
<u>nach dem Bezugsland¹</u>					
Europa (o. Deutschland)			2 971	948	3 919
dar. Türkei			177	188	365
Rumänien			1 113	62	1 175
Polen			541	58	599
ehem. Jugoslawien			96	141	237
Russland			510	67	577
Griechenland			28	110	138
Italien			26	85	111
Tschechien			209	14	223
Ukraine			104	65	169
Afrika			61	21	82
Asien			674	81	755
dar. Kasachstan			453	21	474
Irak			26	3	29
Amerika, Australien, sonst.			140	40	180

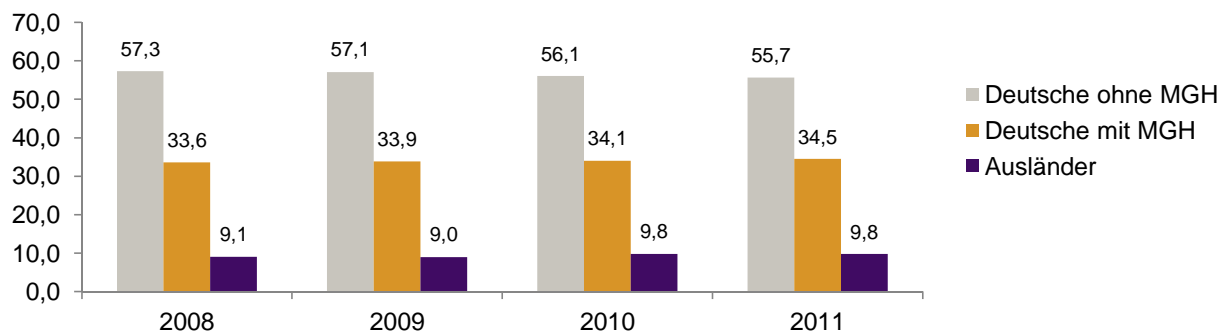
¹ Bezugsland ist bei Ausländern deren Staatsangehörigkeit, bei Deutschen mit Migrationshintergrund die zweite Staatsangehörigkeit oder das Geburtsland

Statistischer Bezirk: 52 Röthenbach Ost

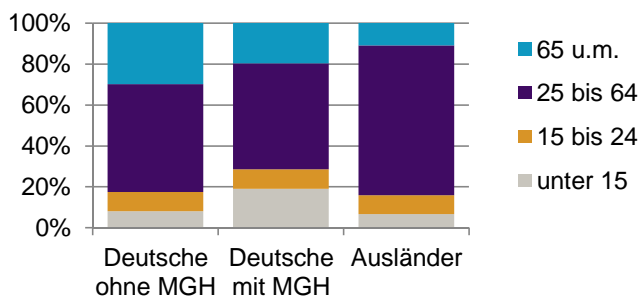


Einwohner nach Migrationshintergrund (MGH) 2008-2011

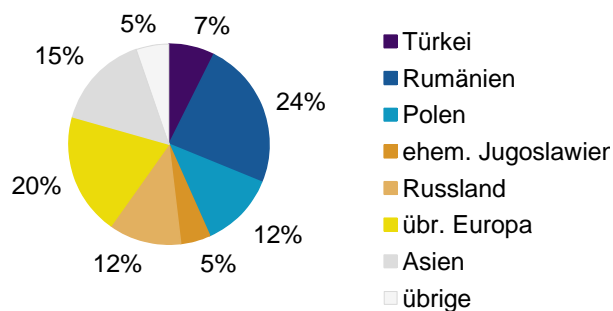
Anteil an der Gesamtbevölkerung in %



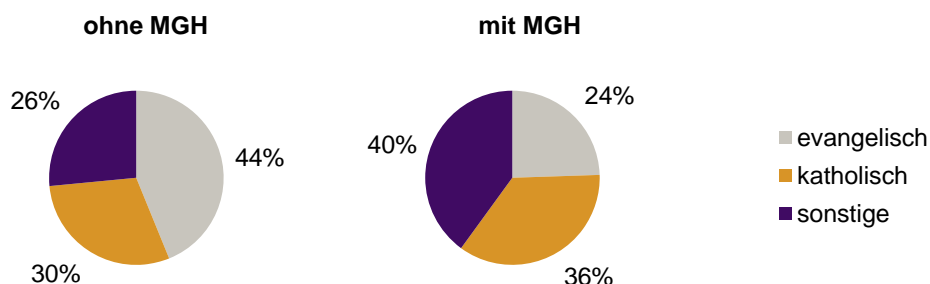
Einwohner 2011 nach MGH und Altersgruppen



Menschen mit MGH 2011 nach dem Bezugsland



Einwohner 2011 nach MGH und Religionszugehörigkeit

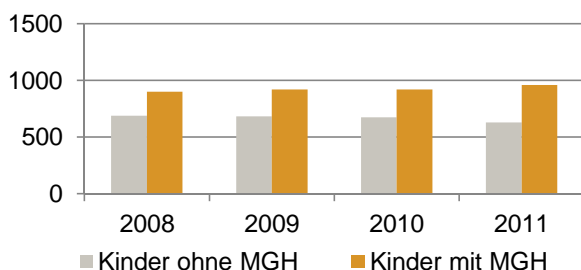


Statistischer Bezirk: 52 Röthenbach Ost

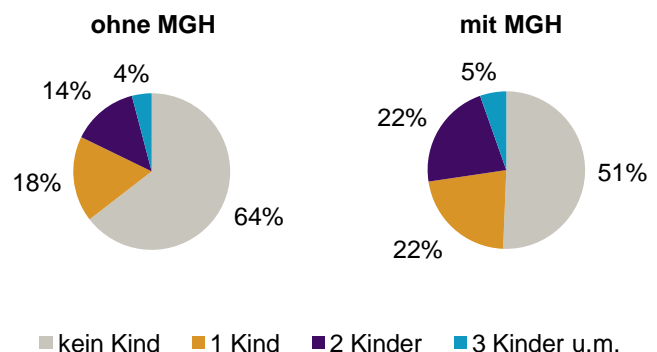
Privathaushalte und Personen in Privathaushalten nach dem Migrationshintergrund (MGH)

	Privathaushalte	Personen in Privathaushalten			
		Insgesamt	darunter Kinder unter 18 J.	darunter Personen mit MGH	darunter Kinder unter 18 J. mit MGH
2008	5 277	10 715	1 586	4 607	899
2009	5 262	10 720	1 600	4 631	919
2010	5 357	10 815	1 596	4 790	921
2011	5 422	10 959	1 589	4 907	959
davon ...					
Einpersonenhaushalte	2 164	2 164	-	633	-
<u>nach dem Alter</u>					
unter 18 Jahre	4	4	-	1	-
18 bis 35 Jahre	460	460	-	152	-
35 bis 65 Jahre	861	861	-	247	-
65 Jahre und älter	839	839	-	233	-
Mehrpersonenhaushalte	3 258	8 795	1 589	4 274	959
<u>nach der Zahl der Personen</u>					
<u>im Haushalt</u>					
2	1 859	3 718	95	1 440	46
3	727	2 181	442	1 183	264
4 u.m.	672	2 896	1 052	1 651	649
<u>nach dem Haushaltstyp</u>					
Haushalte ohne Kinder	1 986	4 560	-	1 954	-
Haushalte mit Kindern	1 029	3 712	1 589	2 110	959
darunter allein Erziehende	181	463	246	234	127
sonstige MPH	243	523	-	210	-
<u>nach der Zahl der Kinder im</u>					
<u>Haushalt</u>					
1	562	1 741	562	942	326
2	388	1 556	776	936	486
3 u.m.	79	415	251	232	147

Kinder unter 18 Jahre nach MGH 2008-2011

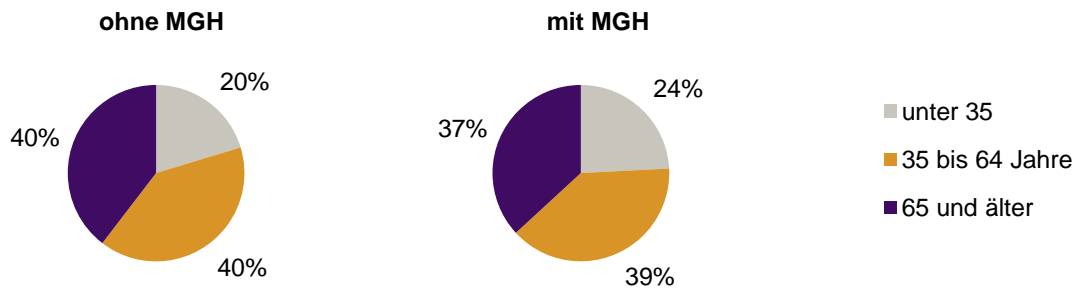


Einwohner in Mehrpersonenhaushalten 2011 nach MGH und Zahl der Kinder im Haushalt



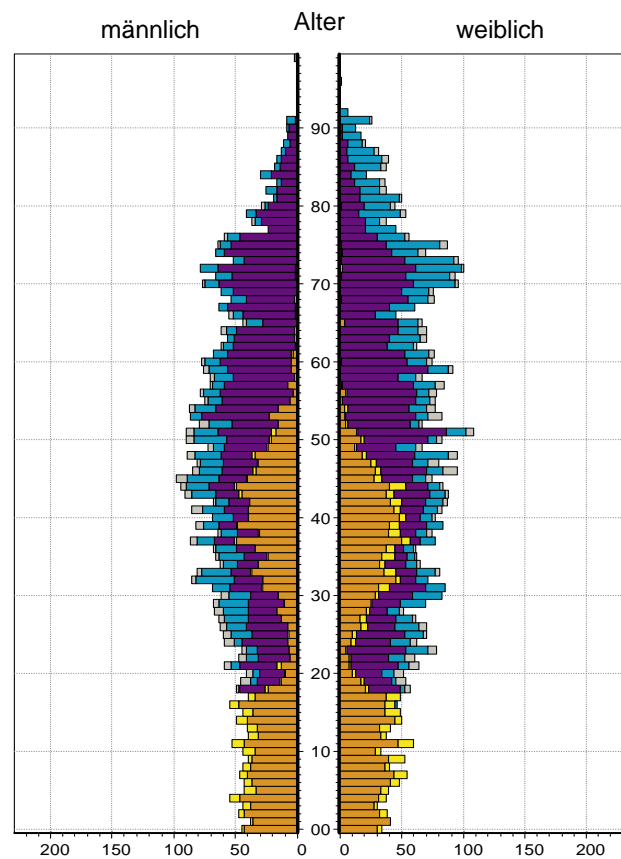
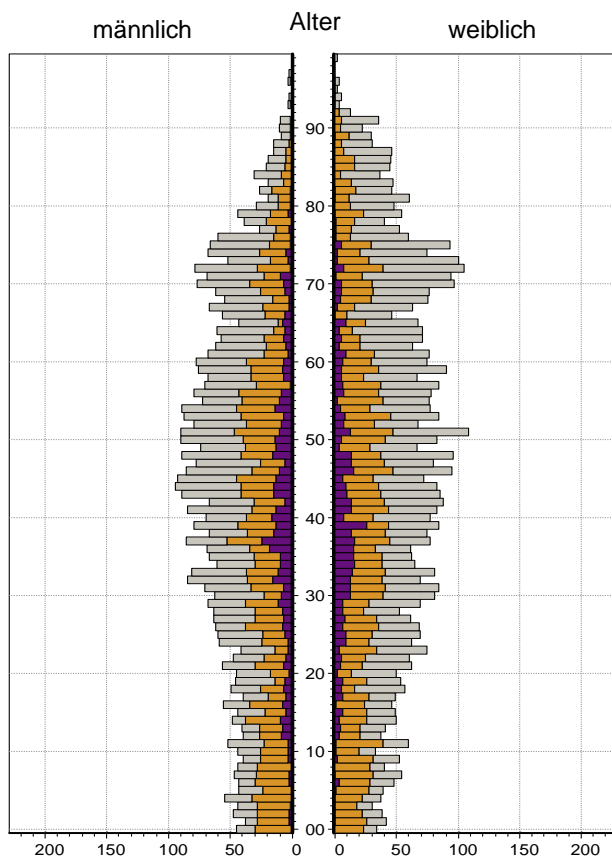
Statistischer Bezirk: 52 Röthenbach Ost

Einpersonenhaushalte 2011 nach Migrationshintergrund (MGH) und Alter



Bevölkerung am Ort der Hauptwohnung 2011
nach Migrationshintergrund

Bevölkerung in Privathaushalten 2011
nach Haushaltstypen



- Deutsche ohne MGH
- Deutsche mit MGH
- Ausländer

- Paar/Ehepaar mit Kind(ern)
- allein Erziehende
- Paar/Ehepaar ohne Kind(er)
- Einpersonenhaushalt
- sonstige Haushalte

Impressum:

Herausgeber:
Stadt Nürnberg
Amt für Stadtforschung und Statistik
für Nürnberg und Fürth
Unschlittplatz 7a
90403 Nürnberg