

## Datenblatt Migrationshintergrund Nürnberg

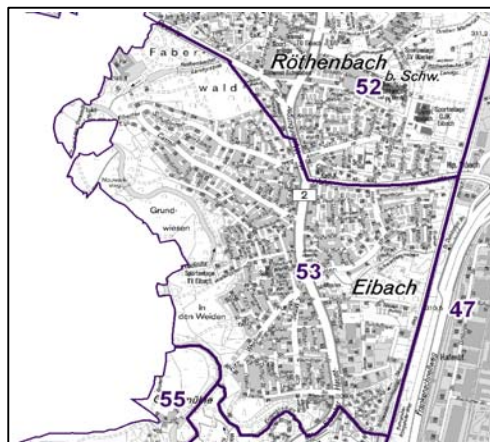
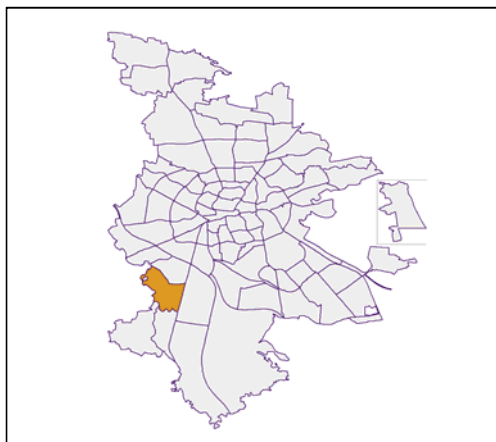
Statistischer Bezirk: 53 Eibach

### Bevölkerung mit Hauptwohnsitz in Nürnberg nach dem Migrationshintergrund (MGH)

	Insgesamt	Deutsche ohne MGH	Menschen mit MGH		
			Deutsche mit MGH	Ausländer	Insgesamt
<b>2008</b>	<b>8 502</b>	<b>6 096</b>	<b>1 805</b>	<b>601</b>	<b>2 406</b>
<b>2009</b>	<b>8 487</b>	<b>6 058</b>	<b>1 818</b>	<b>611</b>	<b>2 429</b>
<b>2010</b>	<b>8 520</b>	<b>6 031</b>	<b>1 857</b>	<b>632</b>	<b>2 489</b>
<b>2011</b>	<b>8 544</b>	<b>6 047</b>	<b>1 859</b>	<b>638</b>	<b>2 497</b>
davon ...					
<b><u>nach Geschlecht</u></b>					
Männer	4 076	2 893	877	306	1 183
Frauen	4 468	3 154	982	332	1 314
<b><u>nach Altersgruppen</u></b>					
unter 3	175	84	88	3	91
3 bis unter 6	209	110	94	5	99
6 bis unter 10	306	164	130	12	142
10 bis unter 15	391	244	127	20	147
15 bis unter 18	233	149	62	22	84
18 bis unter 25	547	409	97	41	138
25 bis unter 45	1 957	1 313	379	265	644
45 bis unter 65	2 368	1 811	375	182	557
65 bis unter 80	1 722	1 278	369	75	444
80 u.m.	636	485	138	13	151
<b><u>nach Familienstand</u></b>					
ledig	2 929	2 020	734	175	909
verheiratet	4 231	2 979	874	378	1 252
verwitwet	770	590	155	25	180
geschieden	614	458	96	60	156
<b><u>nach Religionszugehörigkeit</u></b>					
evangelisch	3 557	2 906	634	17	651
katholisch	2 543	1 749	611	183	794
sonstige oder keine	2 444	1 392	614	438	1 052
<b><u>nach dem Bezugsland<sup>1</sup></u></b>					
Europa (o. Deutschland)			1 588	573	2 161
dar. Türkei			172	143	315
Rumänien			613	43	656
Polen			238	46	284
ehem. Jugoslawien			50	58	108
Russland			84	6	90
Griechenland			22	71	93
Italien			52	85	137
Tschechien			171	16	187
Ukraine			18	10	28
Afrika			15	5	20
Asien			146	43	189
dar. Kasachstan			69	4	73
Irak			19	9	28
Amerika, Australien, sonst.			110	17	127

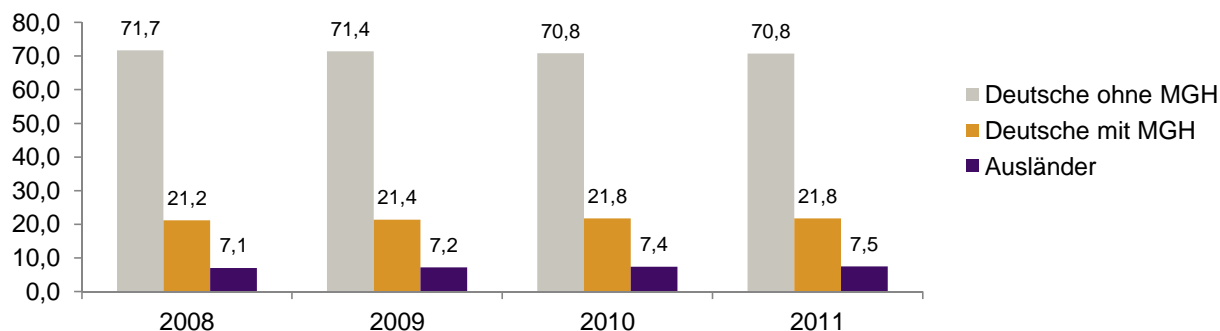
<sup>1</sup> Bezugsland ist bei Ausländern deren Staatsangehörigkeit, bei Deutschen mit Migrationshintergrund die zweite Staatsangehörigkeit oder das Geburtsland

Statistischer Bezirk: 53 Eibach

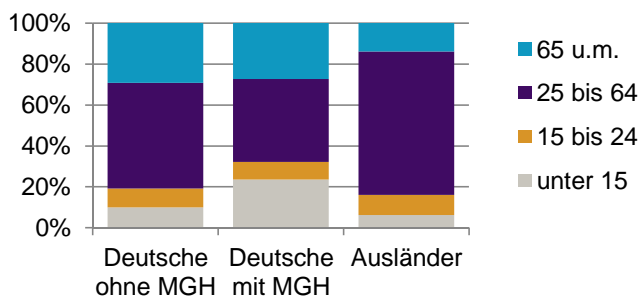


Einwohner nach Migrationshintergrund (MGH) 2008-2011

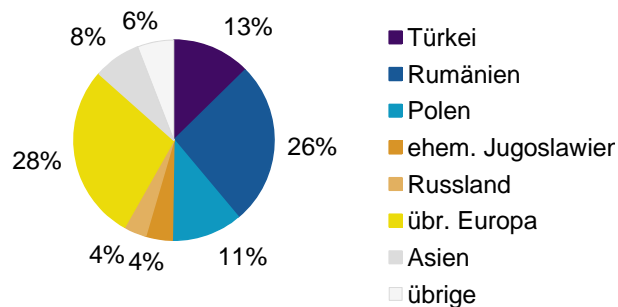
Anteil an der Gesamtbevölkerung in %



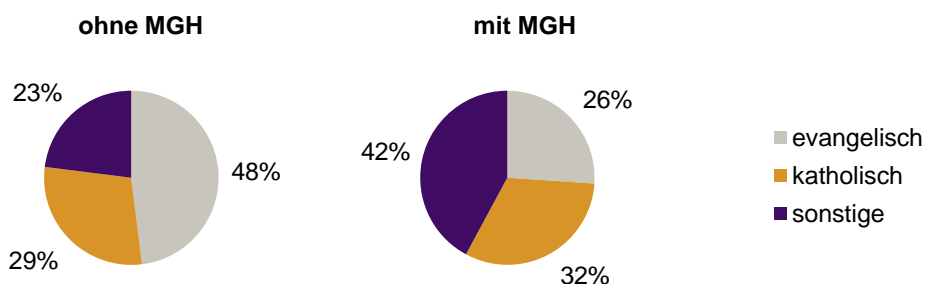
Einwohner 2011 nach MGH und Altersgruppen



Menschen mit MGH 2011 nach dem Bezugsland



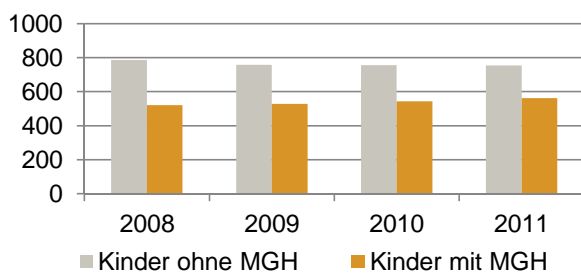
Einwohner 2011 nach MGH und Religionszugehörigkeit



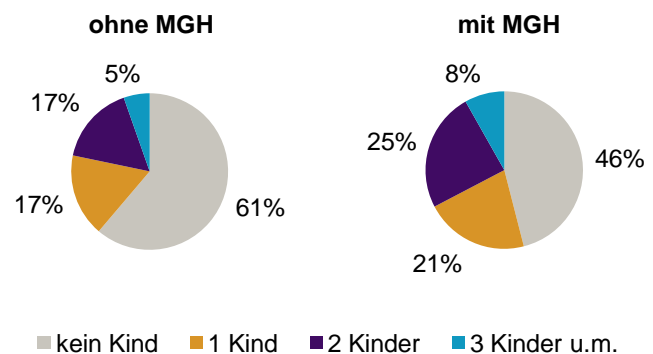
**Privathaushalte und Personen in Privathaushalten nach dem Migrationshintergrund (MGH)**

	Privathaushalte	Personen in Privathaushalten			
		Insgesamt	darunter Kinder unter 18 J.	darunter Personen mit MGH	darunter Kinder unter 18 J. mit MGH
<b>2008</b>	<b>4 070</b>	<b>8 426</b>	<b>1 306</b>	<b>2 376</b>	<b>520</b>
<b>2009</b>	<b>4 093</b>	<b>8 404</b>	<b>1 286</b>	<b>2 401</b>	<b>528</b>
<b>2010</b>	<b>4 109</b>	<b>8 428</b>	<b>1 300</b>	<b>2 463</b>	<b>543</b>
<b>2011</b>	<b>4 141</b>	<b>8 476</b>	<b>1 317</b>	<b>2 474</b>	<b>562</b>
davon ...					
<b>Einpersonenhaushalte</b>	<b>1 638</b>	<b>1 638</b>	<b>-</b>	<b>364</b>	<b>-</b>
<b><u>nach dem Alter</u></b>					
unter 18 Jahre	4	4	-	1	-
18 bis 35 Jahre	337	337	-	72	-
35 bis 65 Jahre	669	669	-	133	-
65 Jahre und älter	628	628	-	158	-
<b>Mehrpersonenhaushalte</b>	<b>2 503</b>	<b>6 838</b>	<b>1 317</b>	<b>2 110</b>	<b>562</b>
<b><u>nach der Zahl der Personen</u></b>					
<b><u>im Haushalt</u></b>					
2	1 401	2 802	73	687	20
3	537	1 611	313	529	124
4 u.m.	565	2 425	931	894	418
<b><u>nach dem Haushaltstyp</u></b>					
Haushalte ohne Kinder	1 509	3 466	-	868	-
Haushalte mit Kindern	811	2 972	1 317	1 139	562
darunter allein Erziehende	149	396	212	137	79
sonstige MPH	183	400	-	103	-
<b><u>nach der Zahl der Kinder im</u></b>					
<b><u>Haushalt</u></b>					
1	405	1 256	405	450	164
2	324	1 291	648	517	282
3 u.m.	82	425	264	172	116

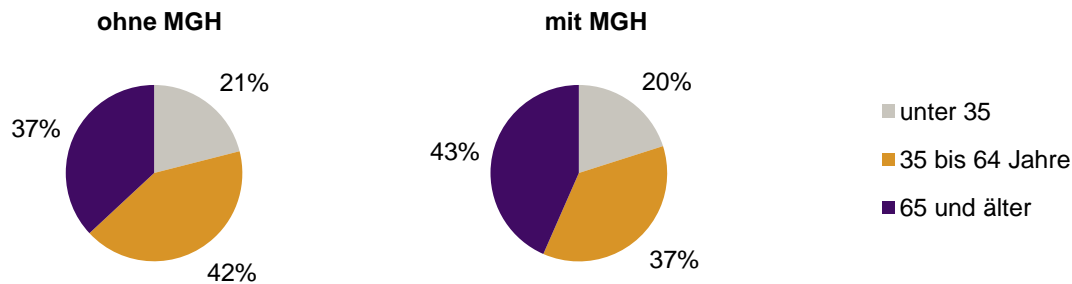
**Kinder unter 18 Jahre nach MGH 2008-2011**



**Einwohner in Mehrpersonenhaushalten 2011 nach MGH und Zahl der Kinder im Haushalt**

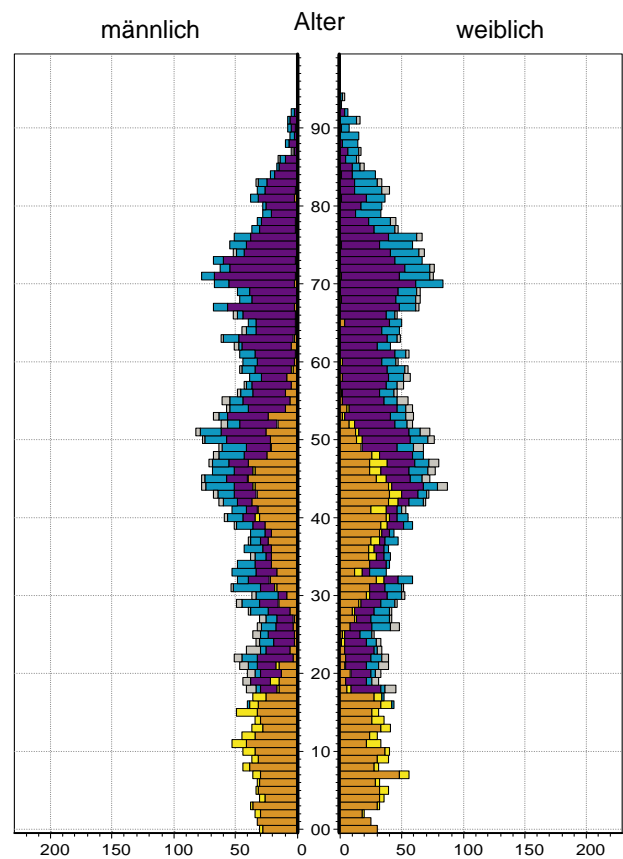



Einpersonenhaushalte 2011 nach Migrationshintergrund (MGH) und Alter



Bevölkerung am Ort der Hauptwohnung 2011  
nach Migrationshintergrund

Bevölkerung in Privathaushalten 2011  
nach Haushaltstypen



- Deutsche ohne MGH
- Deutsche mit MGH
- Ausländer

- Paar/Ehepaar mit Kind(ern)
- allein Erziehende
- Paar/Ehepaar ohne Kind(er)
- Einpersonenhaushalt
- sonstige Haushalte

**Impressum:**

Herausgeber:  
Stadt Nürnberg  
Amt für Stadtforschung und Statistik  
für Nürnberg und Fürth  
Unschlittplatz 7a  
90403 Nürnberg