

Datenblatt Migrationshintergrund Nürnberg

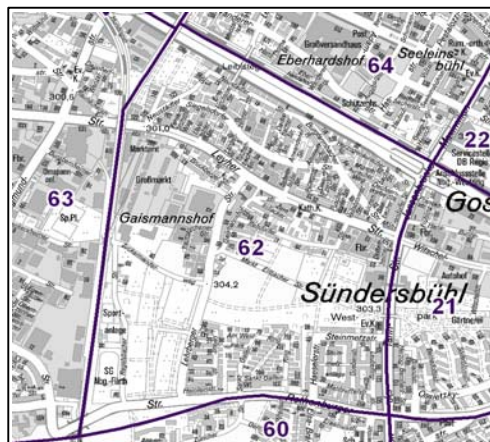
Statistischer Bezirk: 62 Gaismannshof

Bevölkerung mit Hauptwohnsitz in Nürnberg nach dem Migrationshintergrund (MGH)

	Insgesamt	Deutsche ohne MGH	Menschen mit MGH		
			Deutsche mit MGH	Ausländer	Insgesamt
2008	5 517	3 405	1 362	750	2 112
2009	5 612	3 391	1 449	772	2 221
2010	5 653	3 360	1 478	815	2 293
2011	5 734	3 342	1 537	855	2 392
davon ...					
<u>nach Geschlecht</u>					
Männer	2 794	1 618	772	404	1 176
Frauen	2 940	1 724	765	451	1 216
<u>nach Altersgruppen</u>					
unter 3	166	74	80	12	92
3 bis unter 6	182	88	86	8	94
6 bis unter 10	271	114	149	8	157
10 bis unter 15	316	130	147	39	186
15 bis unter 18	190	83	80	27	107
18 bis unter 25	416	205	117	94	211
25 bis unter 45	1 490	804	340	346	686
45 bis unter 65	1 622	1 030	342	250	592
65 bis unter 80	868	644	157	67	224
80 u.m.	213	170	39	4	43
<u>nach Familienstand</u>					
ledig	2 147	1 131	747	269	1 016
verheiratet	2 937	1 758	669	510	1 179
verwitwet	336	244	64	28	92
geschieden	314	209	57	48	105
<u>nach Religionszugehörigkeit</u>					
evangelisch	1 825	1 483	327	15	342
katholisch	1 579	968	422	189	611
sonstige oder keine	2 330	891	788	651	1 439
<u>nach dem Bezugsland¹</u>					
Europa (o. Deutschland)			1 136	761	1 897
dar. Türkei			241	249	490
Rumänien			364	71	435
Polen			125	37	162
ehem. Jugoslawien			79	154	233
Russland			61	22	83
Griechenland			47	76	123
Italien			30	67	97
Tschechien			69	10	79
Ukraine			25	10	35
Afrika			43	10	53
Asien			249	57	306
dar. Kasachstan			93	5	98
Irak			46	13	59
Amerika, Australien, sonst.			109	27	136

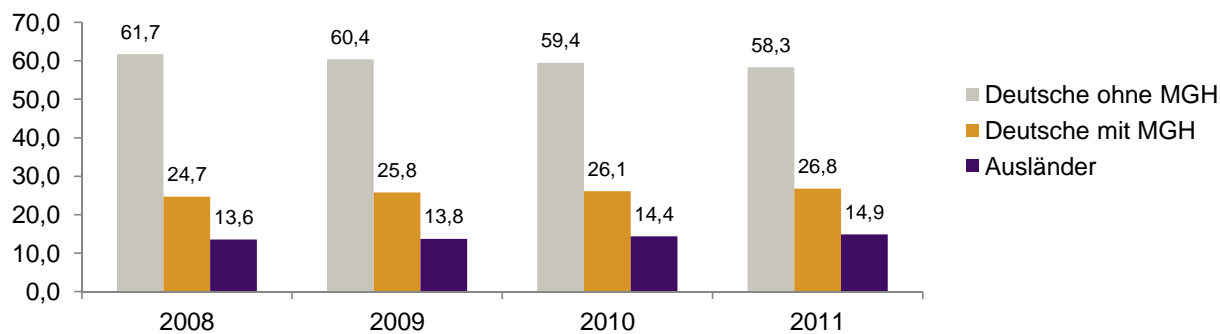
¹ Bezugsland ist bei Ausländern deren Staatsangehörigkeit, bei Deutschen mit Migrationshintergrund die zweite Staatsangehörigkeit oder das Geburtsland

Statistischer Bezirk: 62 Gaismannshof

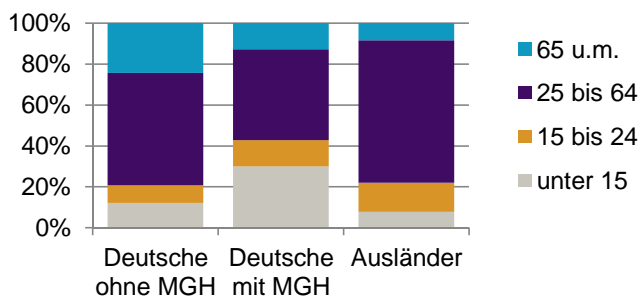


Einwohner nach Migrationshintergrund (MGH) 2008-2011

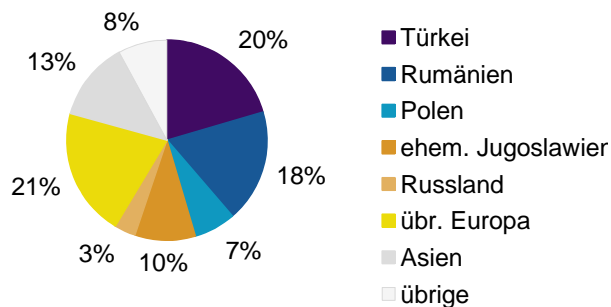
Anteil an der Gesamtbevölkerung in %



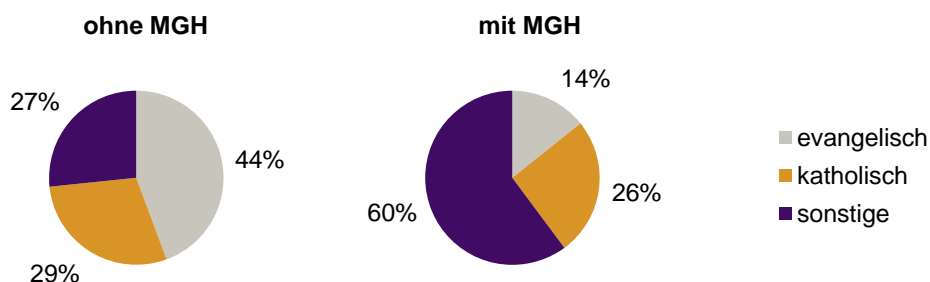
Einwohner 2011 nach MGH und Altersgruppen



Menschen mit MGH 2011 nach dem Bezugsland



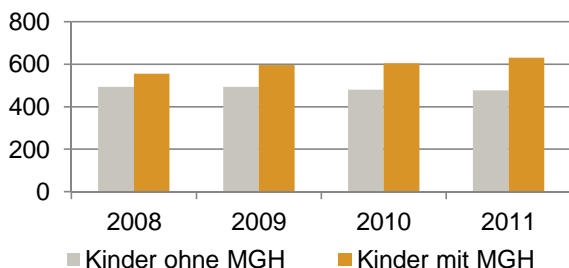
Einwohner 2011 nach MGH und Religionszugehörigkeit



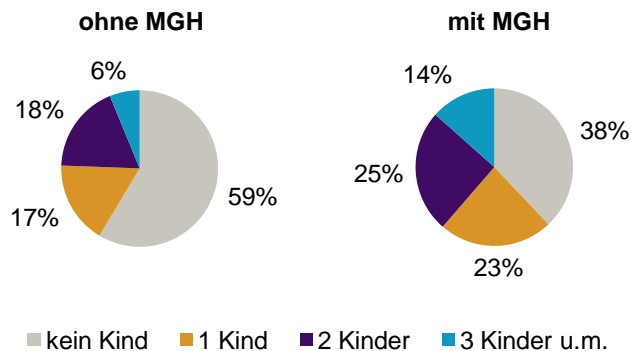
Privathaushalte und Personen in Privathaushalten nach dem Migrationshintergrund (MGH)

	Privathaushalte	Personen in Privathaushalten			
		Insgesamt	darunter Kinder unter 18 J.	darunter Personen mit MGH	darunter Kinder unter 18 J. mit MGH
2008	2 404	5 540	1 049	2 105	556
2009	2 436	5 627	1 089	2 221	596
2010	2 446	5 670	1 084	2 293	604
2011	2 466	5 749	1 108	2 394	631
davon ...					
Einpersonenhaushalte	760	760	-	204	-
<u>nach dem Alter</u>					
unter 18 Jahre	7	7	-	2	-
18 bis 35 Jahre	162	162	-	56	-
35 bis 65 Jahre	336	336	-	91	-
65 Jahre und älter	255	255	-	55	-
Mehrpersonenhaushalte	1 706	4 989	1 108	2 190	631
<u>nach der Zahl der Personen</u>					
<u>im Haushalt</u>					
2	811	1 622	46	485	22
3	401	1 203	208	482	99
4 u.m.	494	2 164	854	1 223	510
<u>nach dem Haushaltstyp</u>					
Haushalte ohne Kinder	930	2 216	-	749	-
Haushalte mit Kindern	657	2 518	1 108	1 359	631
darunter allein Erziehende	86	230	127	111	58
sonstige MPH	119	255	-	82	-
<u>nach der Zahl der Kinder im</u>					
<u>Haushalt</u>					
1	309	990	309	513	166
2	259	1 061	518	552	282
3 u.m.	89	467	281	294	183

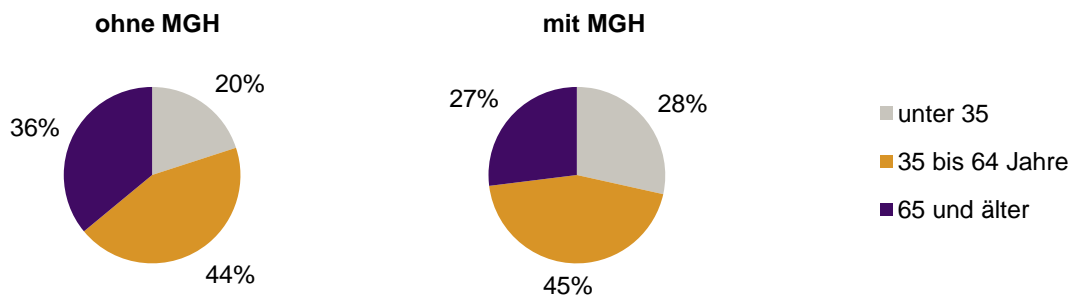
Kinder unter 18 Jahre nach MGH 2008-2011



Einwohner in Mehrpersonenhaushalten 2011 nach MGH und Zahl der Kinder im Haushalt

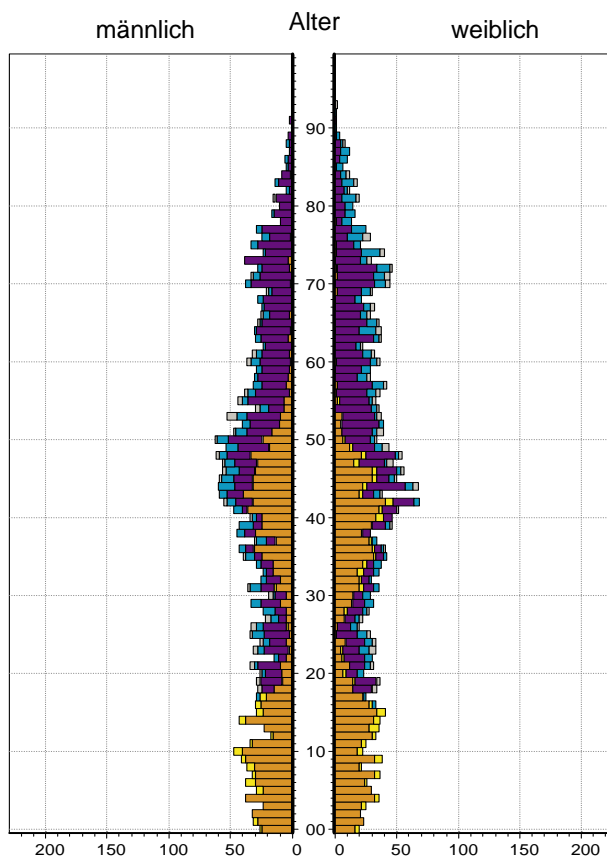



Einpersonenhaushalte 2011 nach Migrationshintergrund (MGH) und Alter



Bevölkerung am Ort der Hauptwohnung 2011
nach Migrationshintergrund

Bevölkerung in Privathaushalten 2011
nach Haushaltstypen



- Deutsche ohne MGH
- Deutsche mit MGH
- Ausländer

- Paar/Ehepaar mit Kind(ern)
- allein Erziehende
- Paar/Ehepaar ohne Kind(er)
- Einpersonenhaushalt
- sonstige Haushalte

Impressum:

Herausgeber:
Stadt Nürnberg
Amt für Stadtforschung und Statistik
für Nürnberg und Fürth
Unschlittplatz 7a
90403 Nürnberg