

Datenblatt Migrationshintergrund Nürnberg

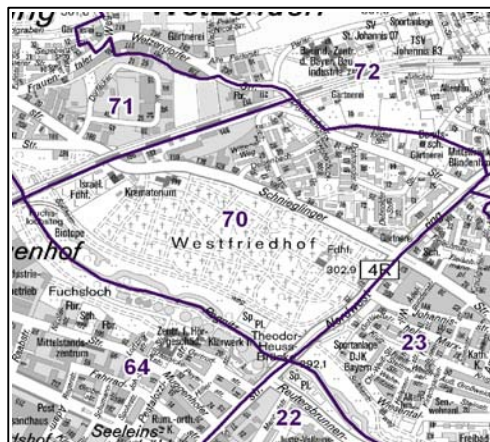
Statistischer Bezirk: 70 Westfriedhof

Bevölkerung mit Hauptwohnsitz in Nürnberg nach dem Migrationshintergrund (MGH)

	Insgesamt	Deutsche ohne MGH	Menschen mit MGH		
			Deutsche mit MGH	Ausländer	Insgesamt
2008	2 840	1 984	563	293	856
2009	2 815	1 986	565	264	829
2010	3 008	2 068	633	307	940
2011	3 095	2 121	657	317	974
davon ...					
<u>nach Geschlecht</u>					
Männer	1 450	977	309	164	473
Frauen	1 645	1 144	348	153	501
<u>nach Altersgruppen</u>					
unter 3	89	40	38	11	49
3 bis unter 6	78	33	40	5	45
6 bis unter 10	79	42	35	2	37
10 bis unter 15	113	63	46	4	50
15 bis unter 18	69	43	18	8	26
18 bis unter 25	186	122	41	23	64
25 bis unter 45	965	627	173	165	338
45 bis unter 65	930	715	146	69	215
65 bis unter 80	394	284	83	27	110
80 u.m.	192	152	37	3	40
<u>nach Familienstand</u>					
ledig	1 220	840	290	90	380
verheiratet	1 371	884	296	191	487
verwitwet	205	162	32	11	43
geschieden	299	235	39	25	64
<u>nach Religionszugehörigkeit</u>					
evangelisch	983	826	149	8	157
katholisch	857	580	214	63	277
sonstige oder keine	1 255	715	294	246	540
<u>nach dem Bezugsland¹</u>					
Europa (o. Deutschland)			515	267	782
dar. Türkei			78	59	137
Rumänien			97	17	114
Polen			141	16	157
ehem. Jugoslawien			31	47	78
Russland			53	6	59
Griechenland			11	26	37
Italien			10	18	28
Tschechien			38	3	41
Ukraine			17	20	37
Afrika			10	3	13
Asien			90	16	106
dar. Kasachstan			32	1	33
Irak			17	4	21
Amerika, Australien, sonst.			42	31	73

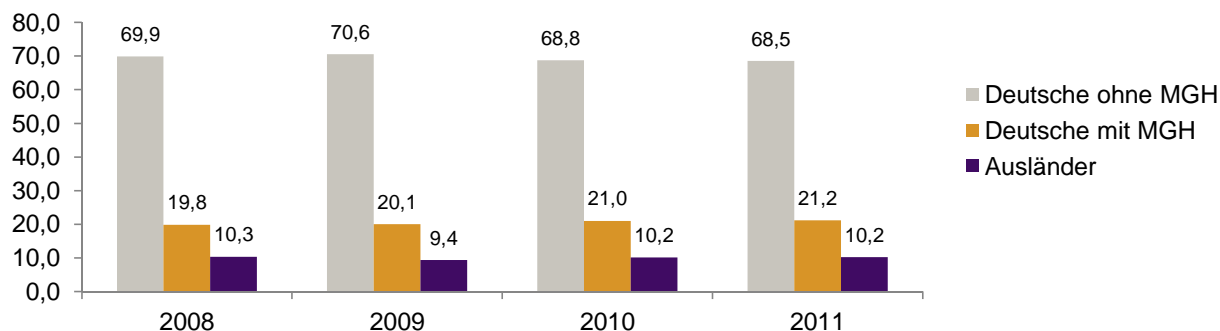
¹ Bezugsland ist bei Ausländern deren Staatsangehörigkeit, bei Deutschen mit Migrationshintergrund die zweite Staatsangehörigkeit oder das Geburtsland

Statistischer Bezirk: 70 Westfriedhof

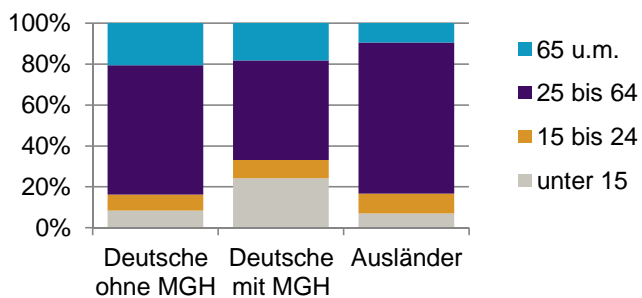


Einwohner nach Migrationshintergrund (MGH) 2008-2011

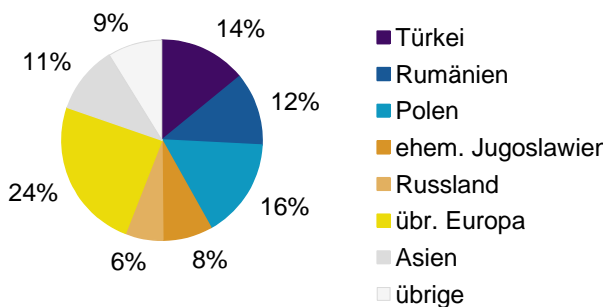
Anteil an der Gesamtbevölkerung in %



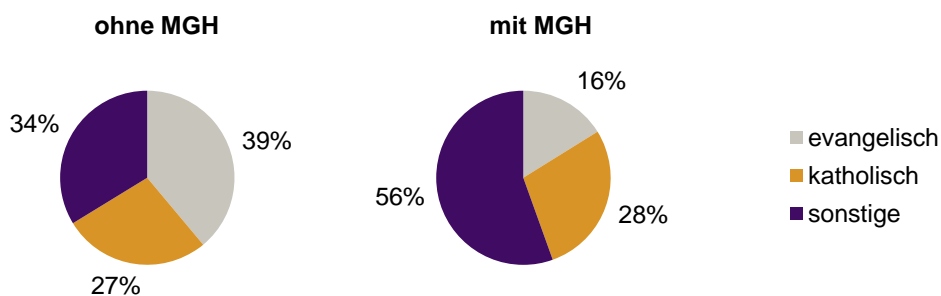
Einwohner 2011 nach MGH und Altersgruppen



Menschen mit MGH 2011 nach dem Bezugsland



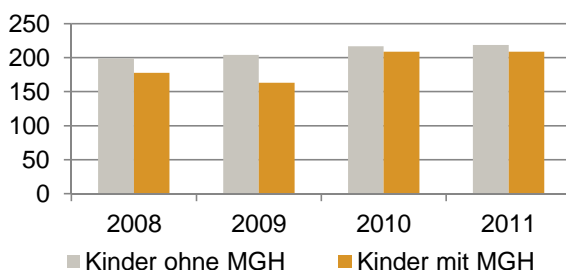
Einwohner 2011 nach MGH und Religionszugehörigkeit



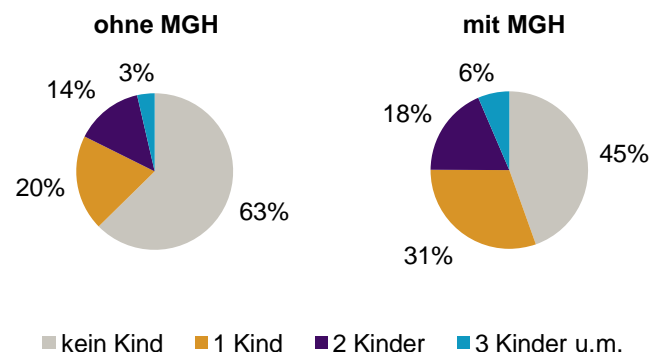
Privathaushalte und Personen in Privathaushalten nach dem Migrationshintergrund (MGH)

	Privathaushalte	Personen in Privathaushalten			
		Insgesamt	darunter Kinder unter 18 J.	darunter Personen mit MGH	darunter Kinder unter 18 J. mit MGH
2008	1 472	2 788	377	853	178
2009	1 471	2 763	367	826	163
2010	1 544	2 948	426	934	209
2011	1 601	3 034	428	966	209
davon ...					
Einpersonenhaushalte	718	718	-	131	-
<u>nach dem Alter</u>					
unter 18 Jahre	-	-	-	-	-
18 bis 35 Jahre	186	186	-	47	-
35 bis 65 Jahre	359	359	-	49	-
65 Jahre und älter	173	173	-	35	-
Mehrpersonenhaushalte	883	2 316	428	835	209
<u>nach der Zahl der Personen</u>					
<u>im Haushalt</u>					
2	521	1 042	37	270	12
3	214	642	137	257	68
4 u.m.	148	632	254	308	129
<u>nach dem Haushaltstyp</u>					
Haushalte ohne Kinder	514	1 145	-	329	-
Haushalte mit Kindern	295	1 016	428	463	209
darunter allein Erziehende	54	128	66	42	21
sonstige MPH	74	155	-	43	-
<u>nach der Zahl der Kinder im</u>					
<u>Haushalt</u>					
1	184	547	184	255	91
2	90	362	180	154	84
3 u.m.	21	107	64	54	34

Kinder unter 18 Jahre nach MGH 2008-2011

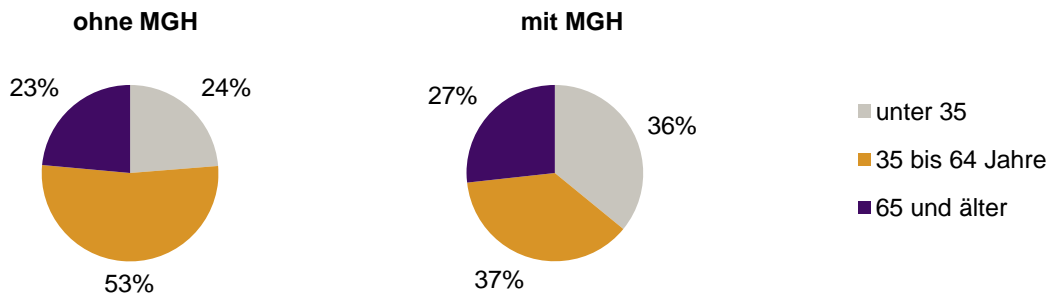


Einwohner in Mehrpersonenhaushalten 2011 nach MGH und Zahl der Kinder im Haushalt



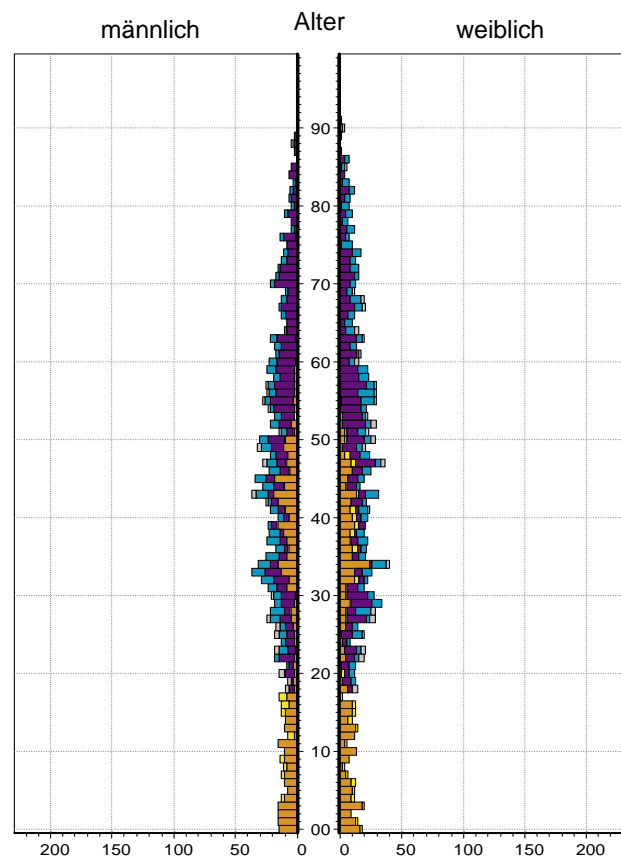

Statistischer Bezirk: 70 Westfriedhof

Einpersonenhaushalte 2011 nach Migrationshintergrund (MGH) und Alter



Bevölkerung am Ort der Hauptwohnung 2011
nach Migrationshintergrund

Bevölkerung in Privathaushalten 2011
nach Haushaltstypen



- Deutsche ohne MGH
- Deutsche mit MGH
- Ausländer

- Paar/Ehepaar mit Kind(ern)
- allein Erziehende
- Paar/Ehepaar ohne Kind(er)
- Einpersonenhaushalt
- sonstige Haushalte

Impressum:
Herausgeber:
Stadt Nürnberg
Amt für Stadtforschung und Statistik
für Nürnberg und Fürth
Unschlittplatz 7a
90403 Nürnberg