

Datenblatt Migrationshintergrund Nürnberg

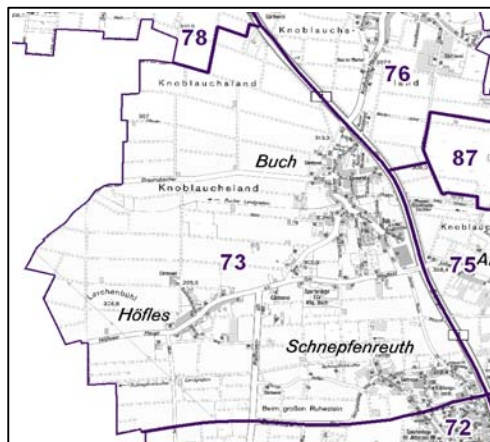
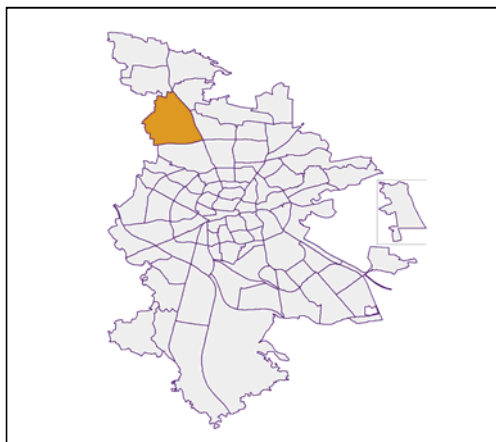
Statistischer Bezirk: 73 Buch

Bevölkerung mit Hauptwohnsitz in Nürnberg nach dem Migrationshintergrund (MGH)

	Insgesamt	Deutsche ohne MGH	Menschen mit MGH		
			Deutsche mit MGH	Ausländer	Insgesamt
2008	1 422	1 110	124	188	312
2009	1 442	1 100	138	204	342
2010	1 428	1 096	134	198	332
2011	1 432	1 105	139	188	327
davon ...					
<u>nach Geschlecht</u>					
Männer	730	544	71	115	186
Frauen	702	561	68	73	141
<u>nach Altersgruppen</u>					
unter 3	42	31	11	-	11
3 bis unter 6	32	23	9	-	9
6 bis unter 10	51	35	14	2	16
10 bis unter 15	68	44	16	8	24
15 bis unter 18	48	38	7	3	10
18 bis unter 25	111	81	8	22	30
25 bis unter 45	423	301	31	91	122
45 bis unter 65	424	351	24	49	73
65 bis unter 80	172	145	15	12	27
80 u.m.	61	56	4	1	5
<u>nach Familienstand</u>					
ledig	567	421	77	69	146
verheiratet	689	538	49	102	151
verwitwet	94	81	7	6	13
geschieden	82	65	6	11	17
<u>nach Religionszugehörigkeit</u>					
evangelisch	802	759	37	6	43
katholisch	298	178	46	74	120
sonstige oder keine	332	168	56	108	164
<u>nach dem Bezugsland¹</u>					
Europa (o. Deutschland)			96	171	267
dar. Türkei			9	22	31
Rumänien			20	31	51
Polen			17	51	68
ehem. Jugoslawien			6	22	28
Russland			7	7	14
Griechenland			2	8	10
Italien			6	13	19
Tschechien			12	3	15
Ukraine			3	2	5
Afrika			7	3	10
Asien			21	5	26
dar. Kasachstan			4	-	4
Irak			-	-	-
Amerika, Australien, sonst.			15	9	24

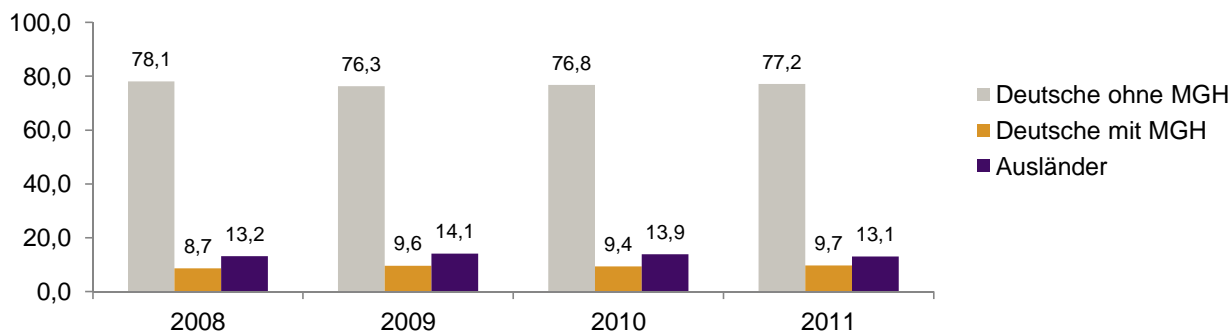
¹ Bezugsland ist bei Ausländern deren Staatsangehörigkeit, bei Deutschen mit Migrationshintergrund die zweite Staatsangehörigkeit oder das Geburtsland

Statistischer Bezirk: 73 Buch

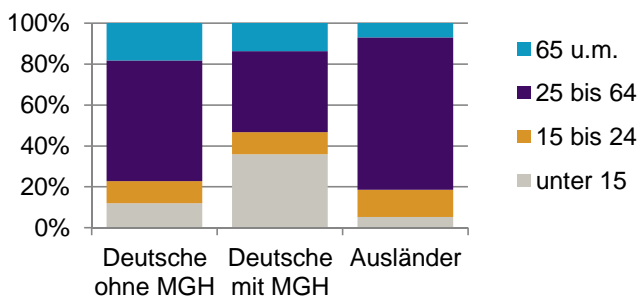


Einwohner nach Migrationshintergrund (MGH) 2008-2011

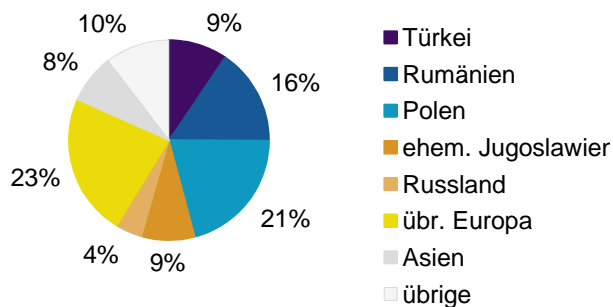
Anteil an der Gesamtbevölkerung in %



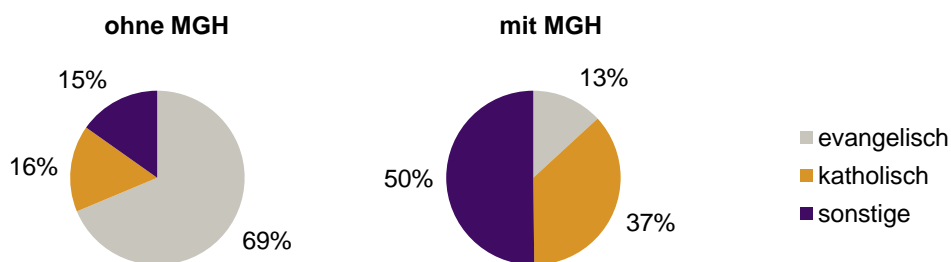
Einwohner 2011 nach MGH und Altersgruppen



Menschen mit MGH 2011 nach dem Bezugsland



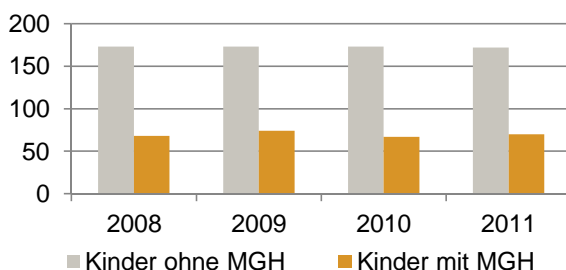
Einwohner 2011 nach MGH und Religionszugehörigkeit



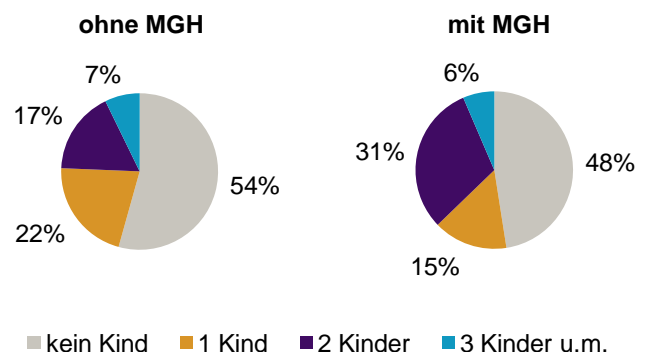
Privathaushalte und Personen in Privathaushalten nach dem Migrationshintergrund (MGH)

	Privathaushalte	Personen in Privathaushalten			
		Insgesamt	darunter Kinder unter 18 J.	darunter Personen mit MGH	darunter Kinder unter 18 J. mit MGH
2008	650	1 432	241	312	68
2009	658	1 453	247	344	74
2010	653	1 436	240	332	67
2011	657	1 440	242	328	70
davon ...					
Einpersonenhaushalte	251	251	-	65	-
<u>nach dem Alter</u>					
unter 18 Jahre	1	1	-	-	-
18 bis 35 Jahre	66	66	-	23	-
35 bis 65 Jahre	125	125	-	33	-
65 Jahre und älter	59	59	-	9	-
Mehrpersonenhaushalte	406	1 189	242	263	70
<u>nach der Zahl der Personen</u>					
<u>im Haushalt</u>					
2	187	374	9	67	1
3	108	324	63	59	14
4 u.m.	111	491	170	137	55
<u>nach dem Haushaltstyp</u>					
Haushalte ohne Kinder	222	548	-	106	-
Haushalte mit Kindern	149	561	242	138	70
darunter allein Erziehende	18	47	24	6	3
sonstige MPH	35	80	-	19	-
<u>nach der Zahl der Kinder im</u>					
<u>Haushalt</u>					
1	76	238	76	40	17
2	58	239	116	81	42
3 u.m.	15	84	50	17	11

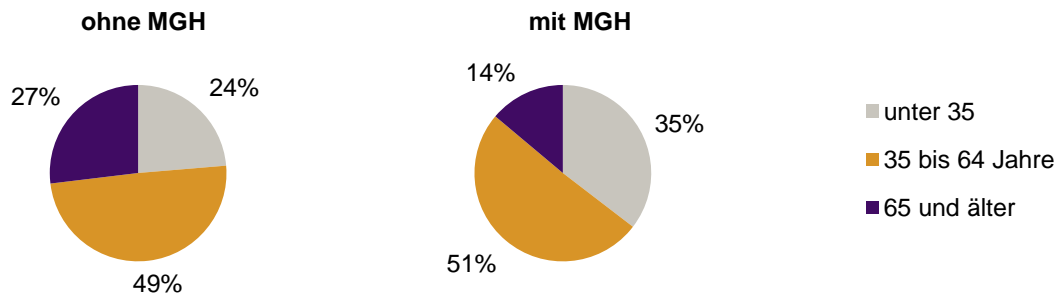
Kinder unter 18 Jahre nach MGH 2008-2011



Einwohner in Mehrpersonenhaushalten 2011 nach MGH und Zahl der Kinder im Haushalt

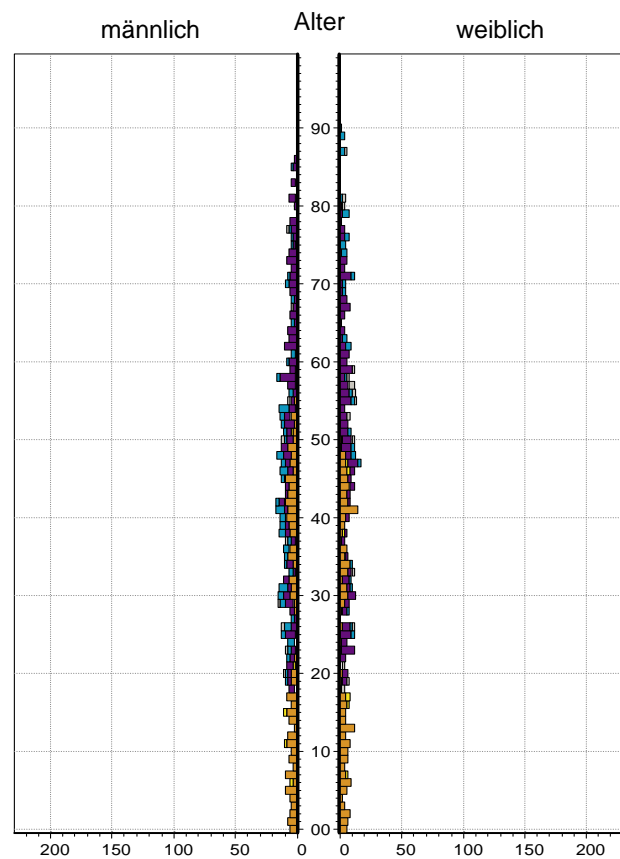
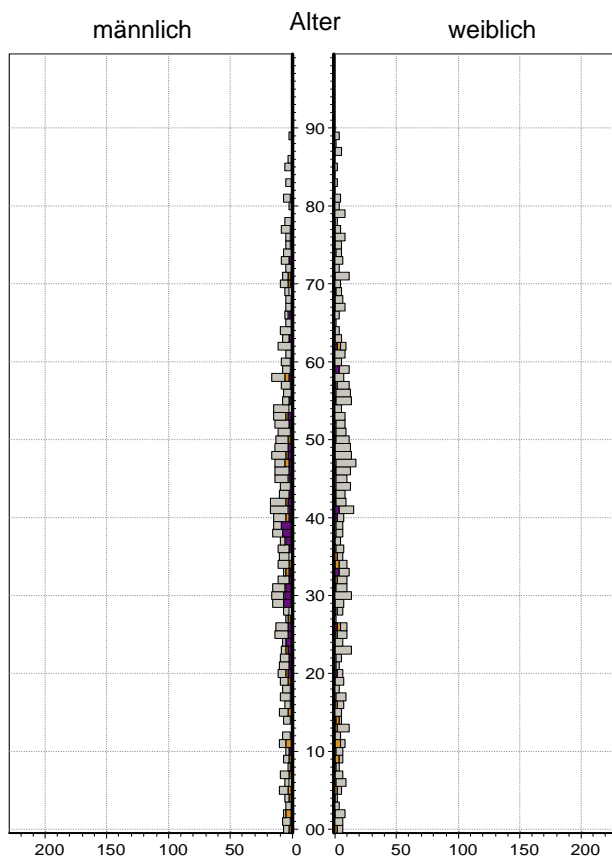


Einpersonenhaushalte 2011 nach Migrationshintergrund (MGH) und Alter



Bevölkerung am Ort der Hauptwohnung 2011
nach Migrationshintergrund

Bevölkerung in Privathaushalten 2011
nach Haushaltstypen



- Deutsche ohne MGH
- Deutsche mit MGH
- Ausländer

- Paar/Ehepaar mit Kind(ern)
- allein Erziehende
- Paar/Ehepaar ohne Kind(er)
- Einpersonenhaushalt
- sonstige Haushalte

Impressum:
Herausgeber:
Stadt Nürnberg
Amt für Stadtforschung und Statistik
für Nürnberg und Fürth
Unschlittplatz 7a
90403 Nürnberg