

Datenblatt Migrationshintergrund Nürnberg

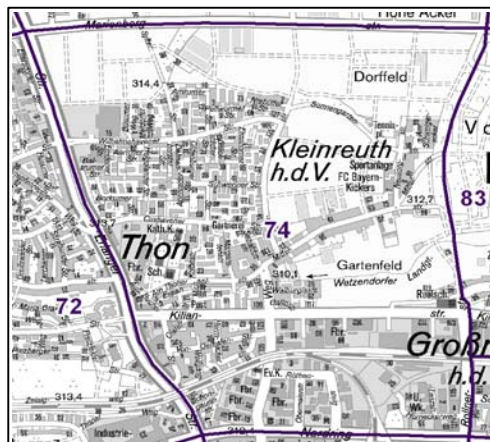
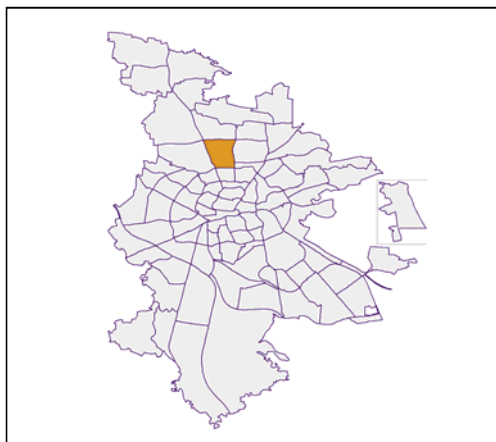
Statistischer Bezirk: 74 Thon

Bevölkerung mit Hauptwohnsitz in Nürnberg nach dem Migrationshintergrund (MGH)

	Insgesamt	Deutsche ohne MGH	Menschen mit MGH		
			Deutsche mit MGH	Ausländer	Insgesamt
2008	4 657	3 696	621	340	961
2009	4 666	3 648	656	362	1 018
2010	4 734	3 647	703	384	1 087
2011	4 803	3 666	755	382	1 137
davon ...					
<u>nach Geschlecht</u>					
Männer	2 318	1 741	374	203	577
Frauen	2 485	1 925	381	179	560
<u>nach Altersgruppen</u>					
unter 3	111	69	38	4	42
3 bis unter 6	112	68	36	8	44
6 bis unter 10	144	78	58	8	66
10 bis unter 15	211	148	50	13	63
15 bis unter 18	100	71	23	6	29
18 bis unter 25	259	210	32	17	49
25 bis unter 45	1 196	811	182	203	385
45 bis unter 65	1 404	1 188	129	87	216
65 bis unter 80	975	778	163	34	197
80 u.m.	291	245	44	2	46
<u>nach Familienstand</u>					
ledig	1 600	1 192	293	115	408
verheiratet	2 512	1 914	367	231	598
verwitwet	360	302	54	4	58
geschieden	331	258	41	32	73
<u>nach Religionszugehörigkeit</u>					
evangelisch	1 831	1 675	150	6	156
katholisch	1 363	991	256	116	372
sonstige oder keine	1 609	1 000	349	260	609
<u>nach dem Bezugsland¹</u>					
Europa (o. Deutschland)			602	307	909
dar. Türkei			71	71	142
Rumänien			98	20	118
Polen			115	26	141
ehem. Jugoslawien			43	53	96
Russland			25	4	29
Griechenland			13	28	41
Italien			13	29	42
Tschechien			103	6	109
Ukraine			14	4	18
Afrika			19	8	27
Asien			69	49	118
dar. Kasachstan			15	-	15
Irak			-	1	1
Amerika, Australien, sonst.			65	18	83

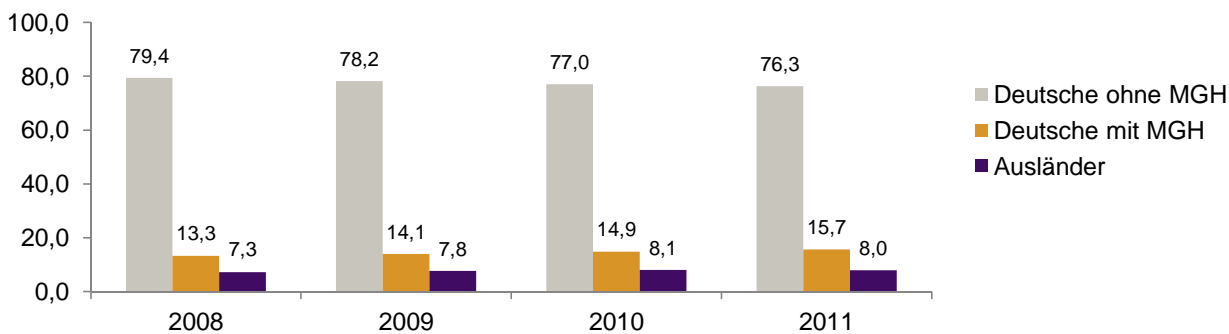
¹ Bezugsland ist bei Ausländern deren Staatsangehörigkeit, bei Deutschen mit Migrationshintergrund die zweite Staatsangehörigkeit oder das Geburtsland

Statistischer Bezirk: 74 Thon

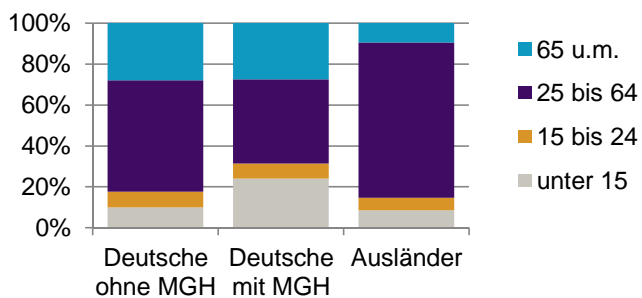


Einwohner nach Migrationshintergrund (MGH) 2008-2011

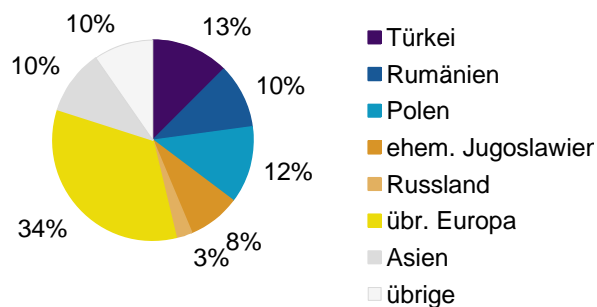
Anteil an der Gesamtbevölkerung in %



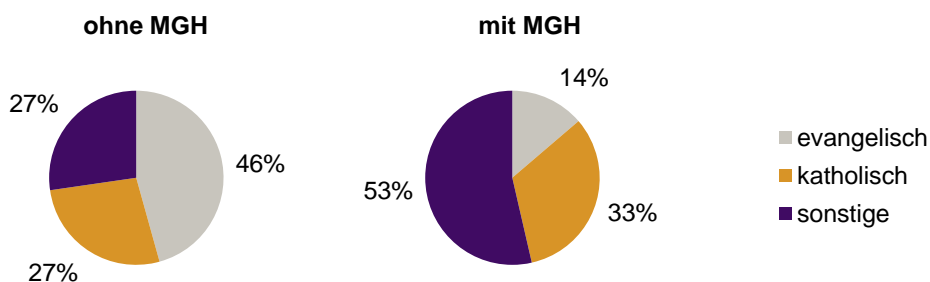
Einwohner 2011 nach MGH und Altersgruppen



Menschen mit MGH 2011 nach dem Bezugsland



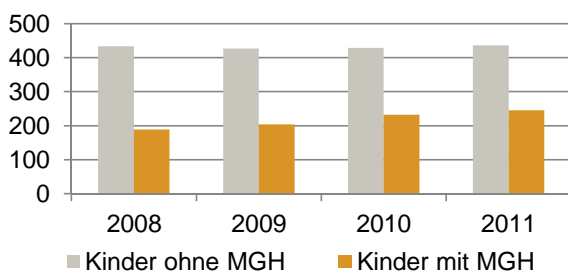
Einwohner 2011 nach MGH und Religionszugehörigkeit



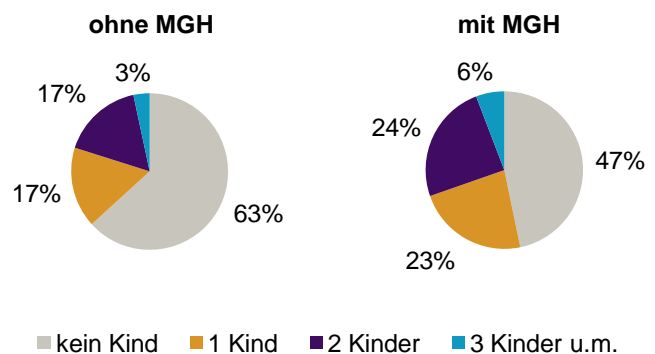
Privathaushalte und Personen in Privathaushalten nach dem Migrationshintergrund (MGH)

	Privathaushalte	Personen in Privathaushalten			
		Insgesamt	darunter Kinder unter 18 J.	darunter Personen mit MGH	darunter Kinder unter 18 J. mit MGH
2008	2 372	4 723	623	966	189
2009	2 367	4 724	631	1 023	204
2010	2 385	4 784	661	1 093	232
2011	2 442	4 856	682	1 144	245
davon ...					
Einpersonenhaushalte	983	983	-	194	-
<u>nach dem Alter</u>					
unter 18 Jahre	1	1	-	-	-
18 bis 35 Jahre	212	212	-	54	-
35 bis 65 Jahre	426	426	-	80	-
65 Jahre und älter	344	344	-	60	-
Mehrpersonenhaushalte	1 459	3 873	682	950	245
<u>nach der Zahl der Personen</u>					
<u>im Haushalt</u>					
2	838	1 676	27	330	11
3	348	1 044	199	282	70
4 u.m.	273	1 153	456	338	164
<u>nach dem Haushaltstyp</u>					
Haushalte ohne Kinder	912	2 064	-	403	-
Haushalte mit Kindern	439	1 579	682	506	245
darunter allein Erziehende	60	158	80	38	20
sonstige MPH	108	230	-	41	-
<u>nach der Zahl der Kinder im</u>					
<u>Haushalt</u>					
1	229	703	229	218	84
2	181	723	362	233	125
3 u.m.	29	153	91	55	36

Kinder unter 18 Jahre nach MGH 2008-2011

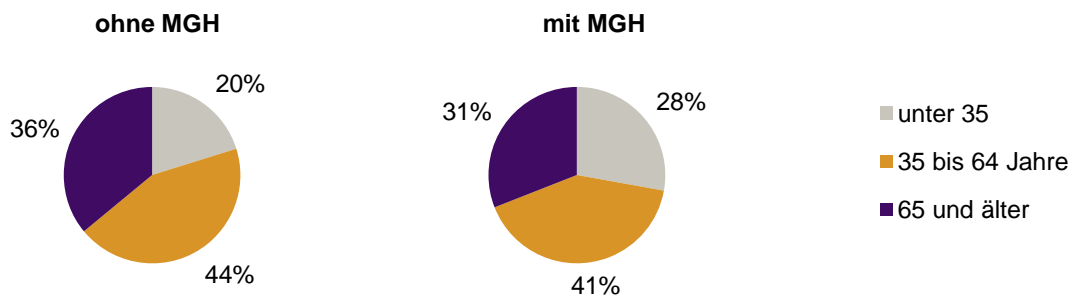


Einwohner in Mehrpersonenhaushalten 2011 nach MGH und Zahl der Kinder im Haushalt



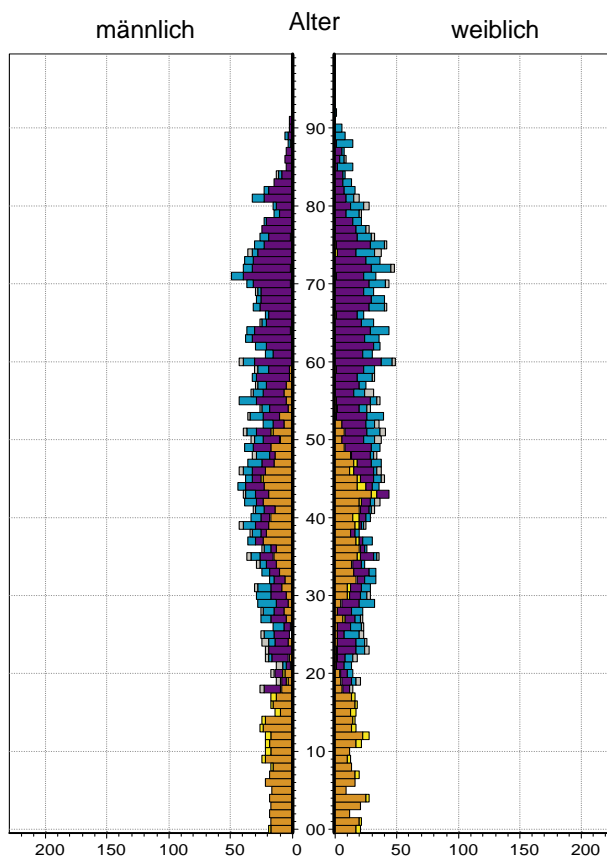

Statistischer Bezirk: 74 Thon

Einpersonenhaushalte 2011 nach Migrationshintergrund (MGH) und Alter



Bevölkerung am Ort der Hauptwohnung 2011
nach Migrationshintergrund

Bevölkerung in Privathaushalten 2011
nach Haushaltstypen



- Deutsche ohne MGH
- Deutsche mit MGH
- Ausländer

- Paar/Ehepaar mit Kind(ern)
- allein Erziehende
- Paar/Ehepaar ohne Kind(er)
- Einpersonenhaushalt
- sonstige Haushalte

Impressum:

Herausgeber:
Stadt Nürnberg
Amt für Stadtforschung und Statistik
für Nürnberg und Fürth
Unschlittplatz 7a
90403 Nürnberg