

Datenblatt Migrationshintergrund Nürnberg

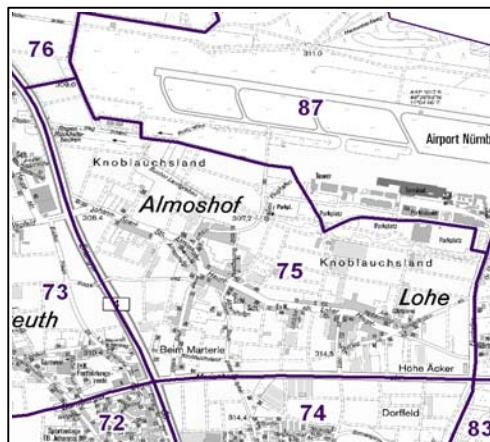
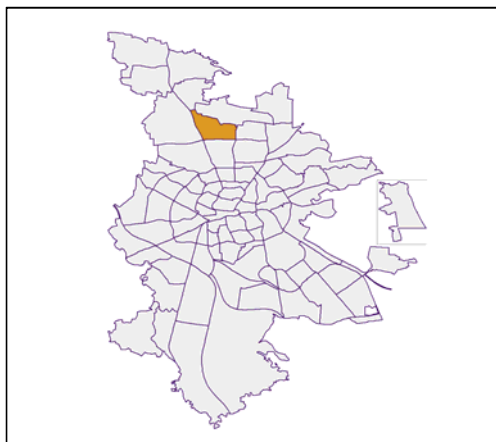
Statistischer Bezirk: 75 Almoshof

Bevölkerung mit Hauptwohnsitz in Nürnberg nach dem Migrationshintergrund (MGH)

	Insgesamt	Deutsche ohne MGH	Menschen mit MGH		
			Deutsche mit MGH	Ausländer	Insgesamt
2008	1 013	836	67	110	177
2009	1 019	832	70	117	187
2010	1 004	835	61	108	169
2011	1 038	834	62	142	204
davon ...					
<u>nach Geschlecht</u>					
Männer	508	394	27	87	114
Frauen	530	440	35	55	90
<u>nach Altersgruppen</u>					
unter 3	32	25	6	1	7
3 bis unter 6	21	14	6	1	7
6 bis unter 10	38	27	11	-	11
10 bis unter 15	52	46	5	1	6
15 bis unter 18	31	27	3	1	4
18 bis unter 25	78	59	5	14	19
25 bis unter 45	343	241	16	86	102
45 bis unter 65	276	237	3	36	39
65 bis unter 80	125	119	5	1	6
80 u.m.	42	39	2	1	3
<u>nach Familienstand</u>					
ledig	418	330	39	49	88
verheiratet	499	396	19	84	103
verwitwet	69	64	2	3	5
geschieden	52	44	2	6	8
<u>nach Religionszugehörigkeit</u>					
evangelisch	608	583	19	6	25
katholisch	228	121	10	97	107
sonstige oder keine	202	130	33	39	72
<u>nach dem Bezugsland¹</u>					
Europa (o. Deutschland)			52	137	189
dar. Türkei			7	12	19
Rumänien			13	21	34
Polen			5	98	103
ehem. Jugoslawien			2	1	3
Russland			12	-	12
Griechenland			-	-	-
Italien			1	3	4
Tschechien			2	-	2
Ukraine			-	-	-
Afrika			3	-	3
Asien			3	1	4
dar. Kasachstan			1	-	1
Irak			-	-	-
Amerika, Australien, sonst.			4	4	8

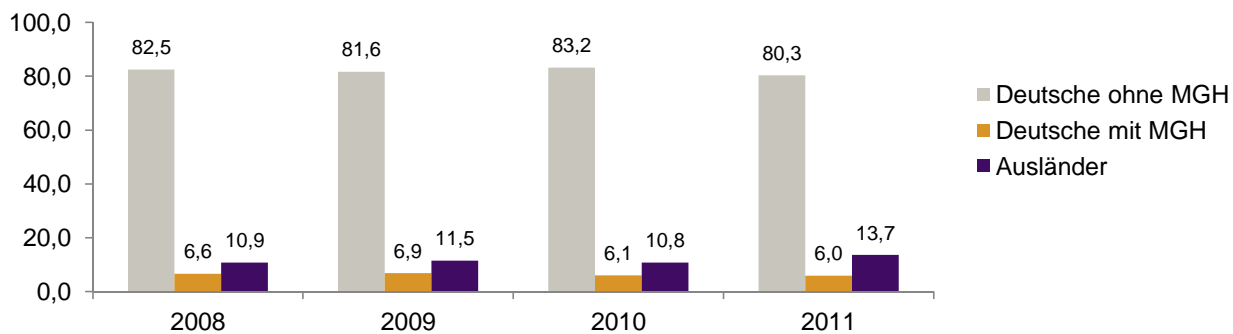
¹ Bezugsland ist bei Ausländern deren Staatsangehörigkeit, bei Deutschen mit Migrationshintergrund die zweite Staatsangehörigkeit oder das Geburtsland

Statistischer Bezirk: 75 Almoshof

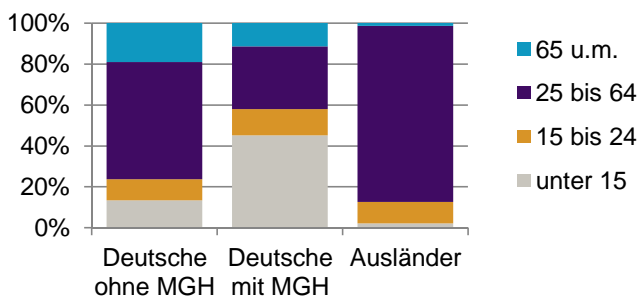


Einwohner nach Migrationshintergrund (MGH) 2008-2011

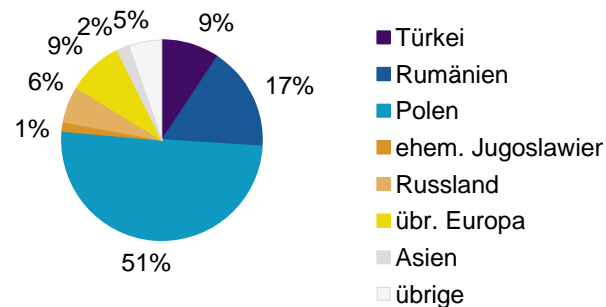
Anteil an der Gesamtbevölkerung in %



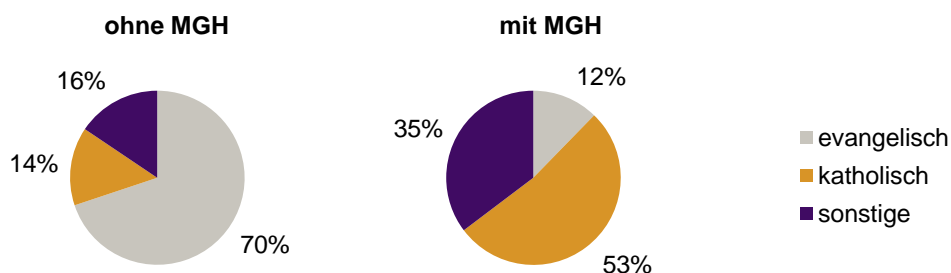
Einwohner 2011 nach MGH und Altersgruppen



Menschen mit MGH 2011 nach dem Bezugsland



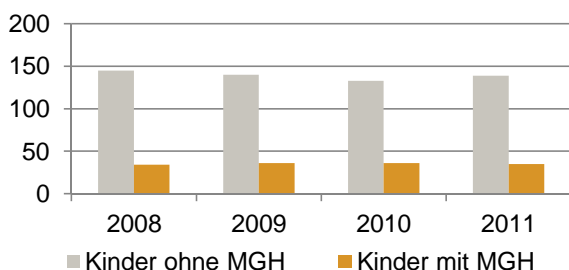
Einwohner 2011 nach MGH und Religionszugehörigkeit



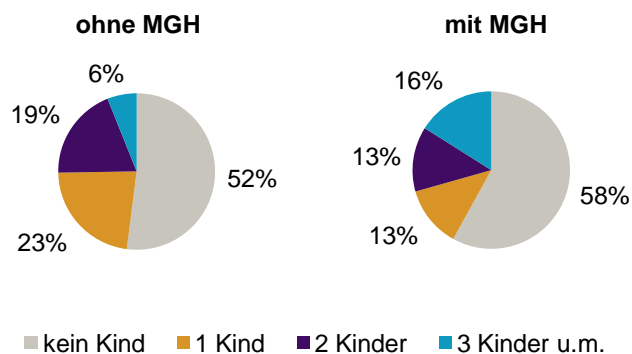
Privathaushalte und Personen in Privathaushalten nach dem Migrationshintergrund (MGH)

	Privathaushalte	Personen in Privathaushalten			
		Insgesamt	darunter Kinder unter 18 J.	darunter Personen mit MGH	darunter Kinder unter 18 J. mit MGH
2008	460	1 025	179	178	34
2009	463	1 029	176	187	36
2010	465	1 014	169	171	36
2011	480	1 044	174	204	35
davon ...					
Einpersonenhaushalte	192	192	-	61	-
<u>nach dem Alter</u>					
unter 18 Jahre	-	-	-	-	-
18 bis 35 Jahre	53	53	-	24	-
35 bis 65 Jahre	94	94	-	35	-
65 Jahre und älter	45	45	-	2	-
Mehrpersonenhaushalte	288	852	174	143	35
<u>nach der Zahl der Personen</u>					
<u>im Haushalt</u>					
2	134	268	13	39	1
3	67	201	33	39	7
4 u.m.	87	383	128	65	27
<u>nach dem Haushaltstyp</u>					
Haushalte ohne Kinder	159	402	-	71	-
Haushalte mit Kindern	108	400	174	60	35
darunter allein Erziehende	19	46	21	2	1
sonstige MPH	21	50	-	12	-
<u>nach der Zahl der Kinder im</u>					
<u>Haushalt</u>					
1	58	179	58	18	8
2	38	155	76	19	12
3 u.m.	12	66	40	23	15

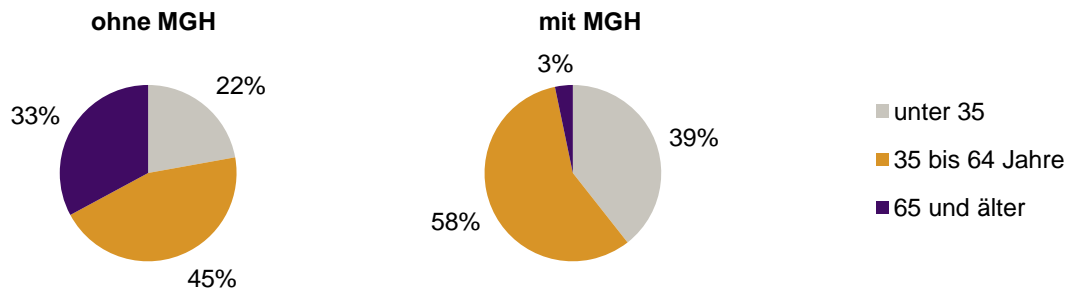
Kinder unter 18 Jahre nach MGH 2008-2011



Einwohner in Mehrpersonenhaushalten 2011 nach MGH und Zahl der Kinder im Haushalt

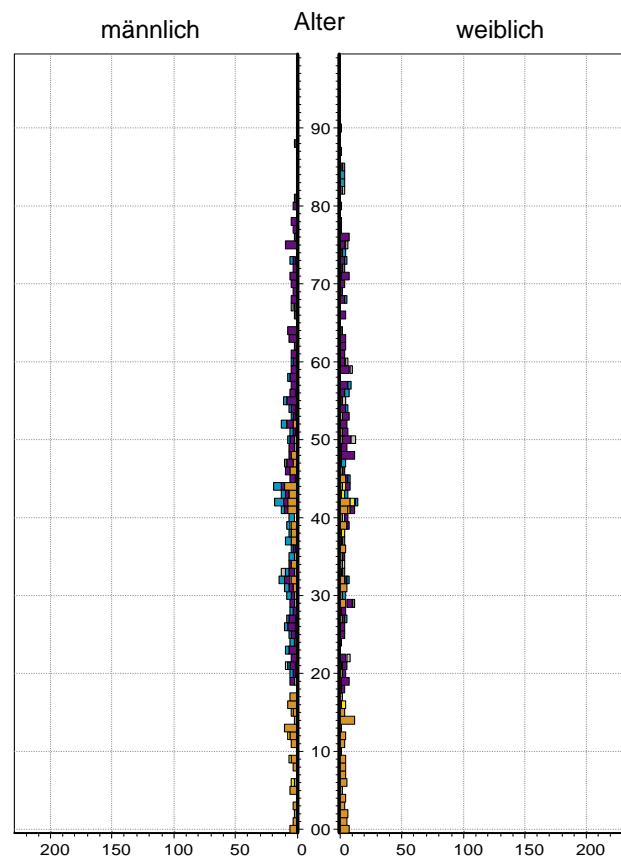



Einpersonenhaushalte 2011 nach Migrationshintergrund (MGH) und Alter



Bevölkerung am Ort der Hauptwohnung 2011
nach Migrationshintergrund

Bevölkerung in Privathaushalten 2011
nach Haushaltstypen



- Deutsche ohne MGH
- Deutsche mit MGH
- Ausländer

- Paar/Ehepaar mit Kind(ern)
- allein Erziehende
- Paar/Ehepaar ohne Kind(er)
- Einpersonenhaushalt
- sonstige Haushalte

Impressum:

Herausgeber:
Stadt Nürnberg
Amt für Stadtforschung und Statistik
für Nürnberg und Fürth
Unschlittplatz 7a
90403 Nürnberg