

Datenblatt Migrationshintergrund Nürnberg

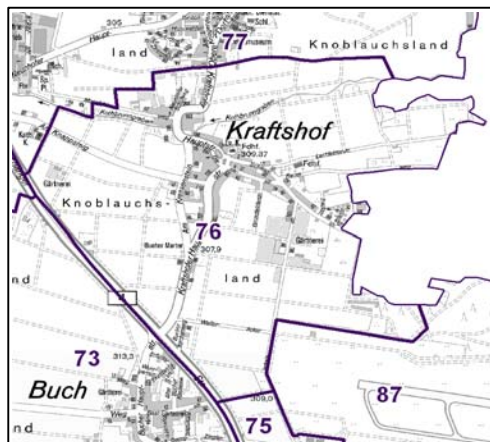
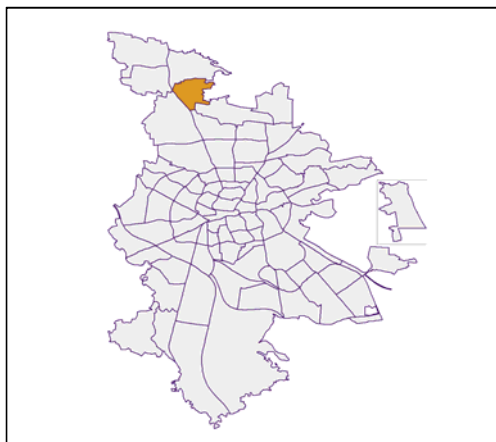
Statistischer Bezirk: 76 Kraftshof

Bevölkerung mit Hauptwohnsitz in Nürnberg nach dem Migrationshintergrund (MGH)

	Insgesamt	Deutsche ohne MGH	Menschen mit MGH		
			Deutsche mit MGH	Ausländer	Insgesamt
2008	758	671	43	44	87
2009	745	667	45	33	78
2010	744	667	43	34	77
2011	750	669	44	37	81
davon ...					
<u>nach Geschlecht</u>					
Männer	377	338	21	18	39
Frauen	373	331	23	19	42
<u>nach Altersgruppen</u>					
unter 3	20	17	3	-	3
3 bis unter 6	22	18	4	-	4
6 bis unter 10	35	30	5	-	5
10 bis unter 15	37	32	4	1	5
15 bis unter 18	26	23	3	-	3
18 bis unter 25	47	43	3	1	4
25 bis unter 45	172	153	4	15	19
45 bis unter 65	245	217	11	17	28
65 bis unter 80	104	95	6	3	9
80 u.m.	42	41	1	-	1
<u>nach Familienstand</u>					
ledig	277	246	25	6	31
verheiratet	376	331	18	27	45
verwitwet	48	47	1	-	1
geschieden	49	45	-	4	4
<u>nach Religionszugehörigkeit</u>					
evangelisch	469	450	17	2	19
katholisch	153	117	13	23	36
sonstige oder keine	128	102	14	12	26
<u>nach dem Bezugsland¹</u>					
Europa (o. Deutschland)			35	33	68
dar. Türkei			-	-	-
Rumänien			8	1	9
Polen			3	14	17
ehem. Jugoslawien			2	1	3
Russland			1	1	2
Griechenland			1	3	4
Italien			-	3	3
Tschechien			3	2	5
Ukraine			-	-	-
Afrika			-	-	-
Asien			3	-	3
dar. Kasachstan			-	-	-
Irak			-	-	-
Amerika, Australien, sonst.			6	4	10

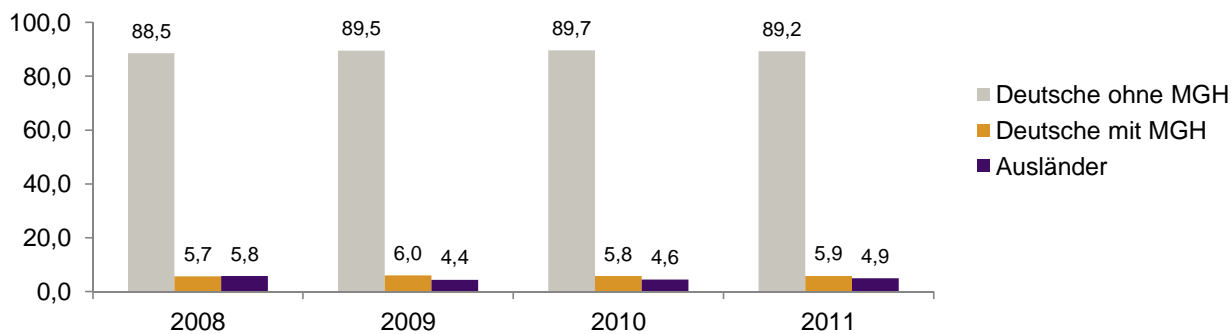
¹ Bezugsland ist bei Ausländern deren Staatsangehörigkeit, bei Deutschen mit Migrationshintergrund die zweite Staatsangehörigkeit oder das Geburtsland

Statistischer Bezirk: 76 Kraftshof

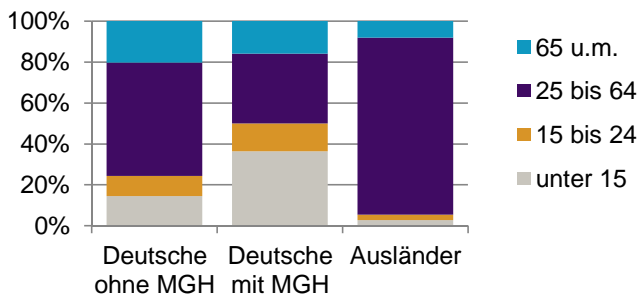


Einwohner nach Migrationshintergrund (MGH) 2008-2011

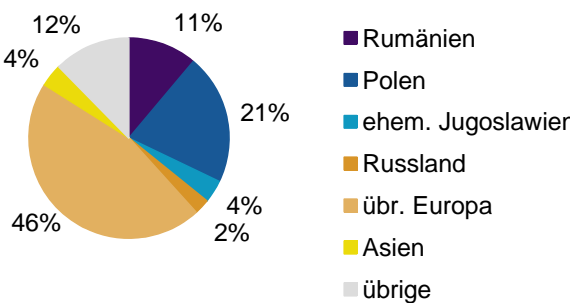
Anteil an der Gesamtbevölkerung in %



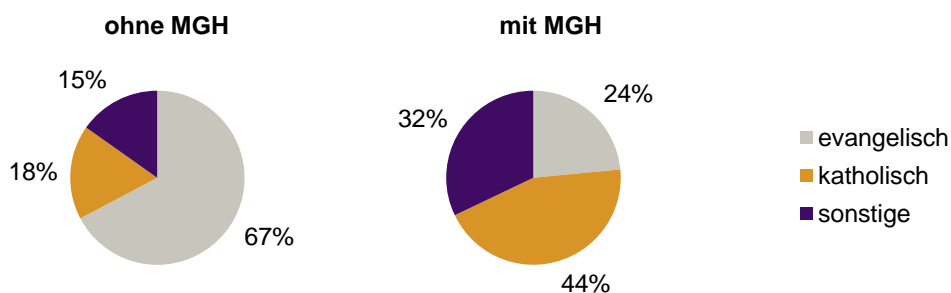
Einwohner 2011 nach MGH und Altersgruppen



Menschen mit MGH 2011 nach dem Bezugsland



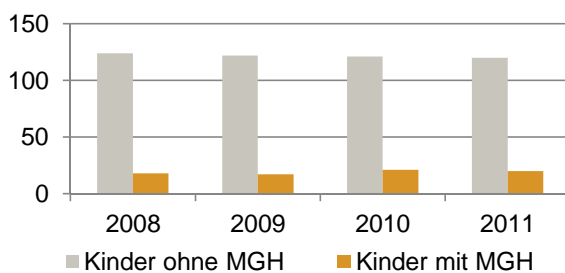
Einwohner 2011 nach MGH und Religionszugehörigkeit



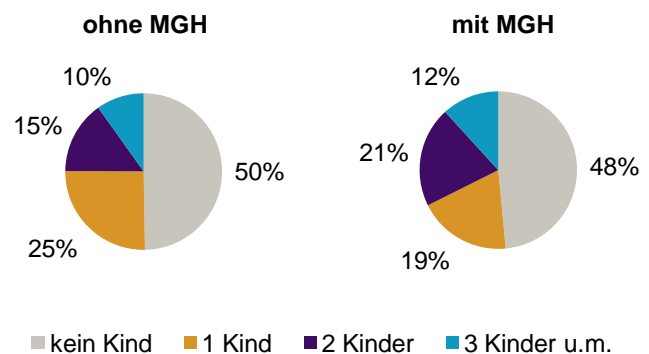
Privathaushalte und Personen in Privathaushalten nach dem Migrationshintergrund (MGH)

	Privathaushalte	Personen in Privathaushalten			
		Insgesamt	darunter Kinder unter 18 J.	darunter Personen mit MGH	darunter Kinder unter 18 J. mit MGH
2008	329	767	142	87	18
2009	323	750	139	78	17
2010	320	748	142	77	21
2011	327	756	140	81	20
davon ...					
Einpersonenhaushalte	101	101	-	13	-
<u>nach dem Alter</u>					
unter 18 Jahre	-	-	-	-	-
18 bis 35 Jahre	15	15	-	2	-
35 bis 65 Jahre	54	54	-	10	-
65 Jahre und älter	32	32	-	1	-
Mehrpersonenhaushalte	226	655	140	68	20
<u>nach der Zahl der Personen</u>					
<u>im Haushalt</u>					
2	101	202	6	24	1
3	69	207	37	20	5
4 u.m.	56	246	97	24	14
<u>nach dem Haushaltstyp</u>					
Haushalte ohne Kinder	120	285	-	31	-
Haushalte mit Kindern	89	330	140	35	20
darunter allein Erziehende	12	32	15	5	3
sonstige MPH	17	40	-	2	-
<u>nach der Zahl der Kinder im</u>					
<u>Haushalt</u>					
1	51	162	51	13	6
2	25	102	50	14	8
3 u.m.	13	66	39	8	6

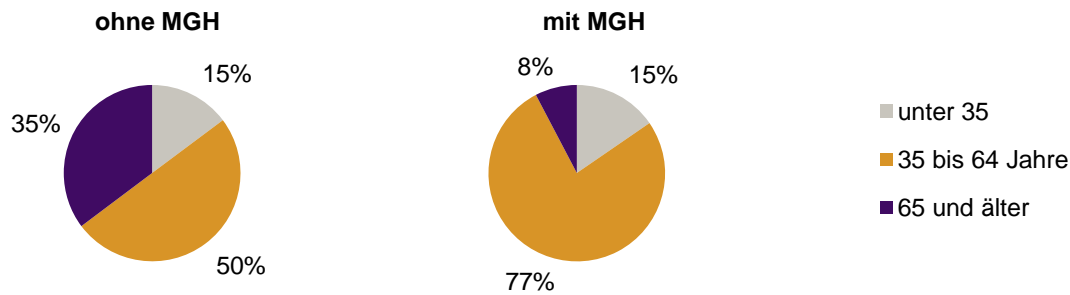
Kinder unter 18 Jahre nach MGH 2008-2011



Einwohner in Mehrpersonenhaushalten 2011 nach MGH und Zahl der Kinder im Haushalt





Einpersonenhaushalte 2011 nach Migrationshintergrund (MGH) und Alter



Bevölkerung am Ort der Hauptwohnung 2011
nach Migrationshintergrund

Bevölkerung in Privathaushalten 2011
nach Haushaltstypen



- Deutsche ohne MGH
- Deutsche mit MGH
- Ausländer

- Paar/Ehepaar mit Kind(ern)
- allein Erziehende
- Paar/Ehepaar ohne Kind(er)
- Einpersonenhaushalt
- sonstige Haushalte

Impressum:
Herausgeber:
Stadt Nürnberg
Amt für Stadtforschung und Statistik
für Nürnberg und Fürth
Unschlittplatz 7a
90403 Nürnberg