

Datenblatt Migrationshintergrund Nürnberg

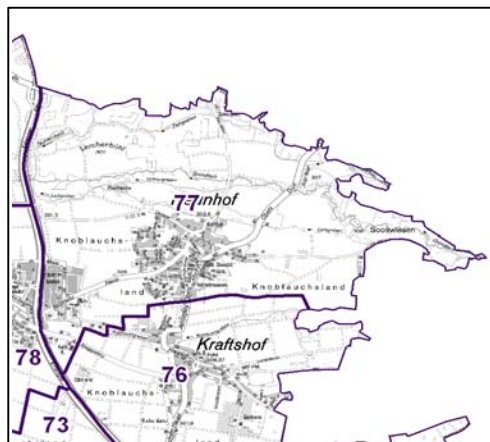
Statistischer Bezirk: 77 Neunhof

Bevölkerung mit Hauptwohnsitz in Nürnberg nach dem Migrationshintergrund (MGH)

	Insgesamt	Deutsche ohne MGH	Menschen mit MGH		
			Deutsche mit MGH	Ausländer	Insgesamt
2008	1 488	1 357	85	46	131
2009	1 499	1 355	87	57	144
2010	1 521	1 375	94	52	146
2011	1 529	1 352	98	79	177
davon ...					
<u>nach Geschlecht</u>					
Männer	757	667	45	45	90
Frauen	772	685	53	34	87
<u>nach Altersgruppen</u>					
unter 3	42	35	7	-	7
3 bis unter 6	54	47	6	1	7
6 bis unter 10	92	78	12	2	14
10 bis unter 15	74	65	9	-	9
15 bis unter 18	37	31	5	1	6
18 bis unter 25	96	73	12	11	23
25 bis unter 45	456	392	23	41	64
45 bis unter 65	436	401	16	19	35
65 bis unter 80	164	156	5	3	8
80 u.m.	78	74	3	1	4
<u>nach Familienstand</u>					
ledig	581	495	56	30	86
verheiratet	787	710	36	41	77
verwitwet	95	90	2	3	5
geschieden	66	57	4	5	9
<u>nach Religionszugehörigkeit</u>					
evangelisch	878	850	21	7	28
katholisch	347	283	35	29	64
sonstige oder keine	304	219	42	43	85
<u>nach dem Bezugsland¹</u>					
Europa (o. Deutschland)			62	69	131
dar. Türkei			12	6	18
Rumänien			7	19	26
Polen			10	11	21
ehem. Jugoslawien			1	5	6
Russland			2	-	2
Griechenland			4	6	10
Italien			1	1	2
Tschechien			8	4	12
Ukraine			-	-	-
Afrika			5	2	7
Asien			7	3	10
dar. Kasachstan			-	-	-
Irak			-	-	-
Amerika, Australien, sonst.			24	5	29

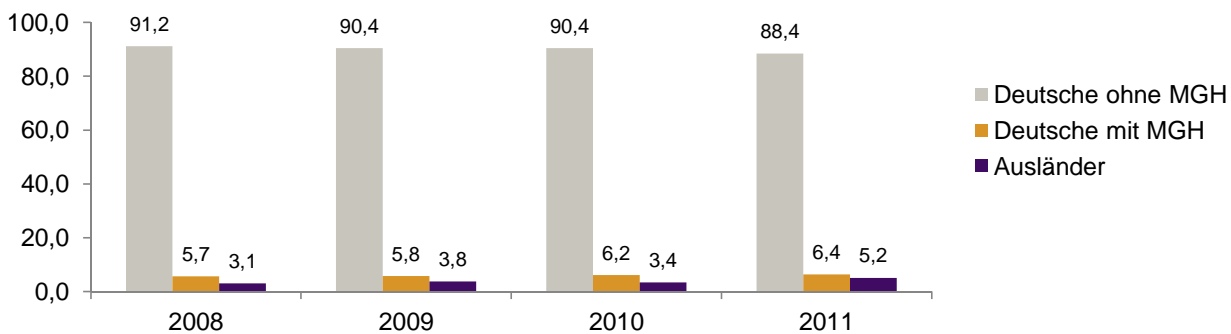
¹ Bezugsland ist bei Ausländern deren Staatsangehörigkeit, bei Deutschen mit Migrationshintergrund die zweite Staatsangehörigkeit oder das Geburtsland

Statistischer Bezirk: 77 Neunhof

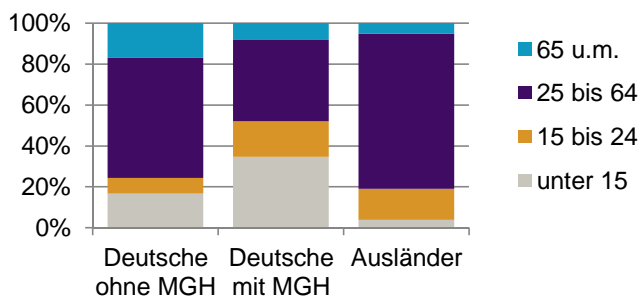


Einwohner nach Migrationshintergrund (MGH) 2008-2011

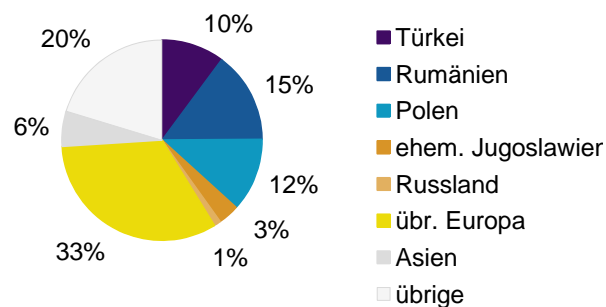
Anteil an der Gesamtbevölkerung in %



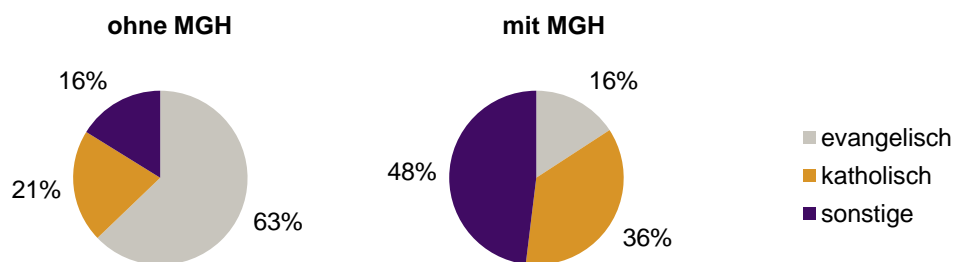
Einwohner 2011 nach MGH und Altersgruppen



Menschen mit MGH 2011 nach dem Bezugsland



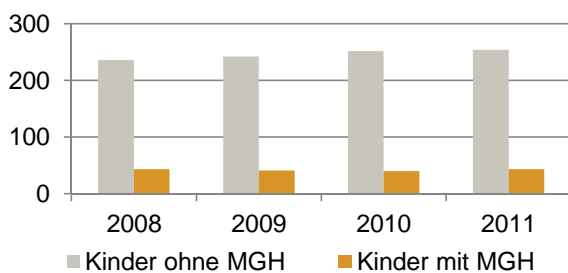
Einwohner 2011 nach MGH und Religionszugehörigkeit



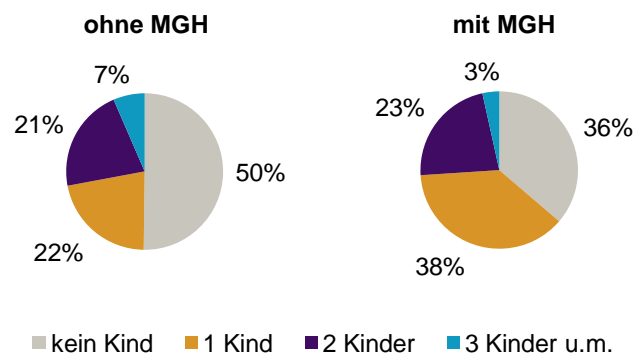
Privathaushalte und Personen in Privathaushalten nach dem Migrationshintergrund (MGH)

	Privathaushalte	Personen in Privathaushalten			
		Insgesamt	darunter Kinder unter 18 J.	darunter Personen mit MGH	darunter Kinder unter 18 J. mit MGH
2008	618	1 499	279	133	43
2009	623	1 509	283	146	41
2010	645	1 530	292	148	40
2011	651	1 538	297	179	43
davon ...					
Einpersonenhaushalte	189	189	-	33	-
<u>nach dem Alter</u>					
unter 18 Jahre	1	1	-	-	-
18 bis 35 Jahre	46	46	-	18	-
35 bis 65 Jahre	85	85	-	12	-
65 Jahre und älter	57	57	-	3	-
Mehrpersonenhaushalte	462	1 349	297	146	43
<u>nach der Zahl der Personen</u>					
<u>im Haushalt</u>					
2	199	398	12	35	3
3	137	411	83	48	14
4 u.m.	126	540	202	63	26
<u>nach dem Haushaltstyp</u>					
Haushalte ohne Kinder	235	580	-	47	-
Haushalte mit Kindern	191	692	297	93	43
darunter allein Erziehende	24	67	37	12	5
sonstige MPH	36	77	-	6	-
<u>nach der Zahl der Kinder im</u>					
<u>Haushalt</u>					
1	104	318	104	55	22
2	71	291	142	33	18
3 u.m.	16	83	51	5	3

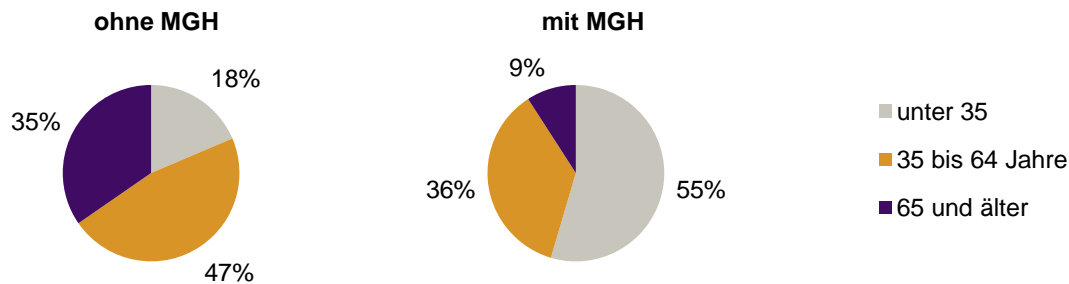
Kinder unter 18 Jahre nach MGH 2008-2011



Einwohner in Mehrpersonenhaushalten 2011 nach MGH und Zahl der Kinder im Haushalt

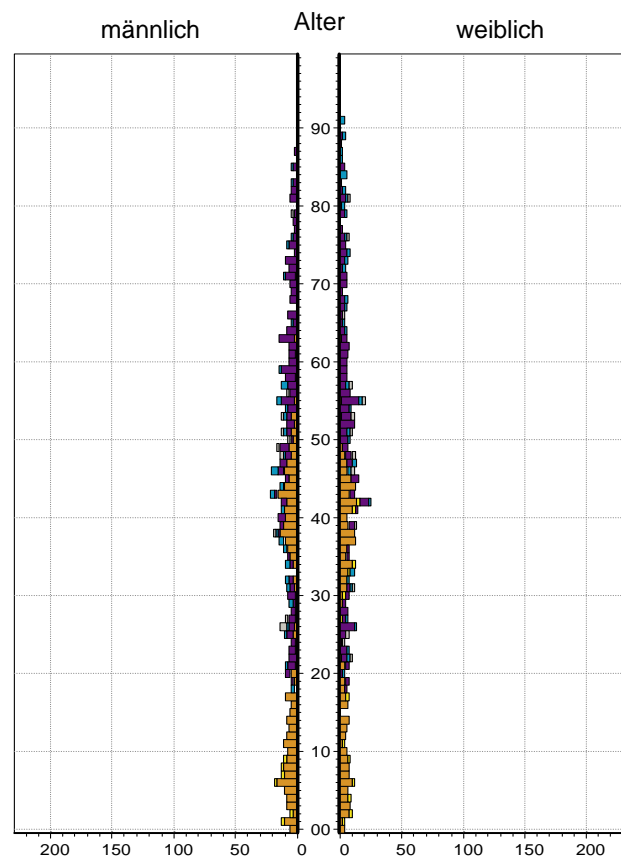
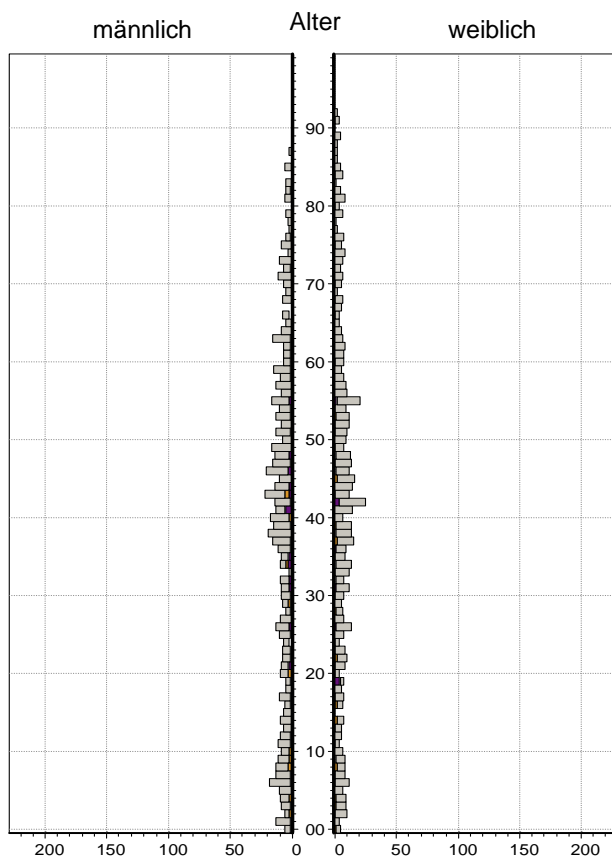


Einpersonenhaushalte 2011 nach Migrationshintergrund (MGH) und Alter



Bevölkerung am Ort der Hauptwohnung 2011
nach Migrationshintergrund

Bevölkerung in Privathaushalten 2011
nach Haushaltstypen



- Deutsche ohne MGH
- Deutsche mit MGH
- Ausländer

- Paar/Ehepaar mit Kind(ern)
- allein Erziehende
- Paar/Ehepaar ohne Kind(er)
- Einpersonenhaushalt
- sonstige Haushalte

Impressum:
Herausgeber:
Stadt Nürnberg
Amt für Stadtforschung und Statistik
für Nürnberg und Fürth
Unschlittplatz 7a
90403 Nürnberg