

Datenblatt Migrationshintergrund Nürnberg

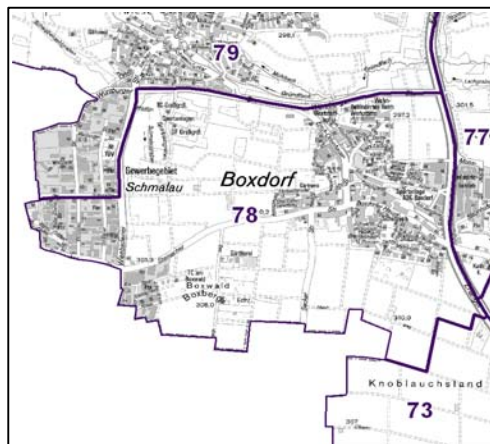
Statistischer Bezirk: 78 Boxdorf

Bevölkerung mit Hauptwohnsitz in Nürnberg nach dem Migrationshintergrund (MGH)

	Insgesamt	Deutsche ohne MGH	Menschen mit MGH		
			Deutsche mit MGH	Ausländer	Insgesamt
2008	2 660	2 234	229	197	426
2009	2 625	2 223	226	176	402
2010	2 592	2 197	224	171	395
2011	2 587	2 183	224	180	404
davon ...					
<u>nach Geschlecht</u>					
Männer	1 286	1 079	102	105	207
Frauen	1 301	1 104	122	75	197
<u>nach Altersgruppen</u>					
unter 3	57	38	17	2	19
3 bis unter 6	66	47	18	1	19
6 bis unter 10	75	66	7	2	9
10 bis unter 15	83	64	15	4	19
15 bis unter 18	71	56	13	2	15
18 bis unter 25	208	169	17	22	39
25 bis unter 45	661	531	53	77	130
45 bis unter 65	794	698	45	51	96
65 bis unter 80	440	385	38	17	55
80 u.m.	132	129	1	2	3
<u>nach Familienstand</u>					
ledig	958	783	104	71	175
verheiratet	1 294	1 099	100	95	195
verwitwet	178	165	11	2	13
geschieden	157	136	9	12	21
<u>nach Religionszugehörigkeit</u>					
evangelisch	1 241	1 174	55	12	67
katholisch	681	538	90	53	143
sonstige oder keine	665	471	79	115	194
<u>nach dem Bezugsland¹</u>					
Europa (o. Deutschland)			159	171	330
dar. Türkei			16	23	39
Rumänien			51	31	82
Polen			29	20	49
ehem. Jugoslawien			7	22	29
Russland			7	5	12
Griechenland			1	13	14
Italien			6	18	24
Tschechien			22	3	25
Ukraine			1	1	2
Afrika			6	-	6
Asien			34	2	36
dar. Kasachstan			10	1	11
Irak			6	-	6
Amerika, Australien, sonst.			25	7	32

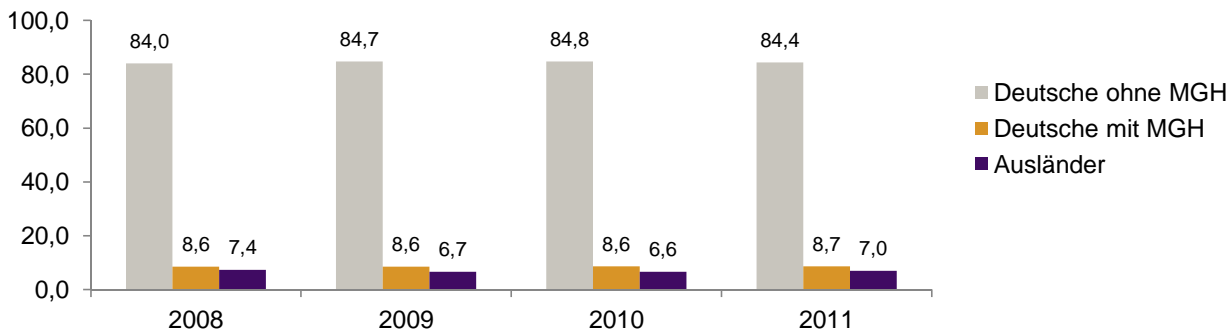
¹ Bezugsland ist bei Ausländern deren Staatsangehörigkeit, bei Deutschen mit Migrationshintergrund die zweite Staatsangehörigkeit oder das Geburtsland

Statistischer Bezirk: 78 Boxdorf

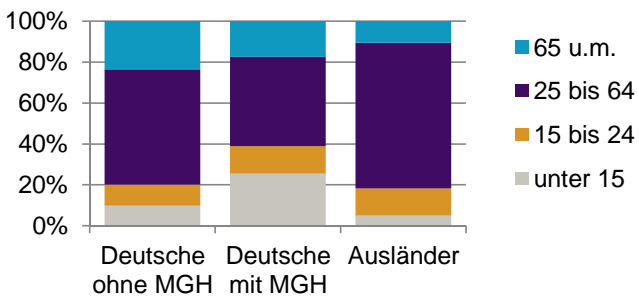


Einwohner nach Migrationshintergrund (MGH) 2008-2011

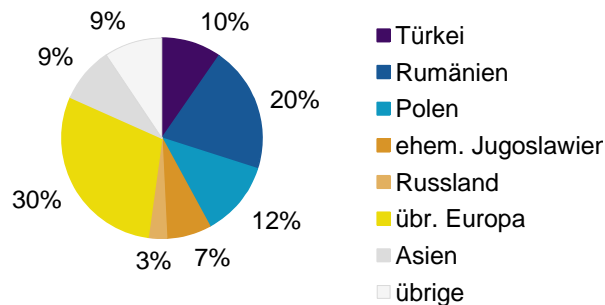
Anteil an der Gesamtbevölkerung in %



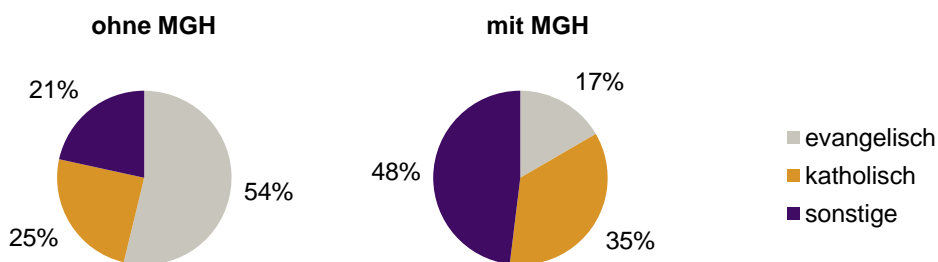
Einwohner 2011 nach MGH und Altersgruppen



Menschen mit MGH 2011 nach dem Bezugsland



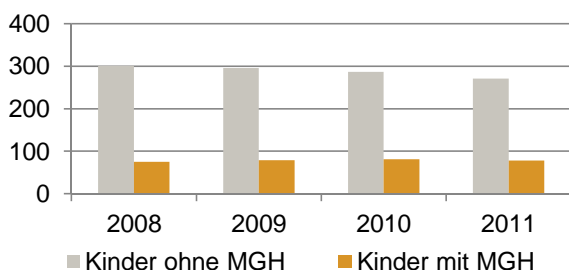
Einwohner 2011 nach MGH und Religionszugehörigkeit



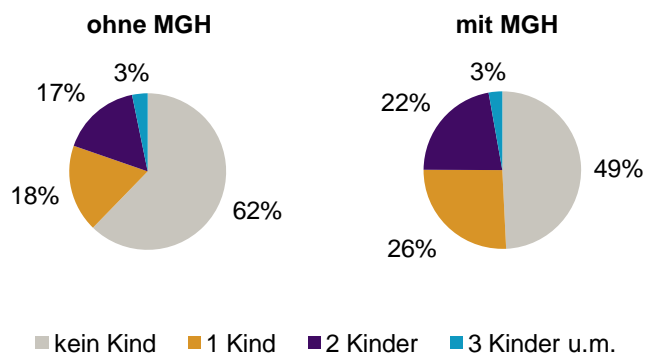
Privathaushalte und Personen in Privathaushalten nach dem Migrationshintergrund (MGH)

	Privathaushalte	Personen in Privathaushalten			
		Insgesamt	darunter Kinder unter 18 J.	darunter Personen mit MGH	darunter Kinder unter 18 J. mit MGH
2008	1 285	2 675	376	421	75
2009	1 270	2 641	375	398	79
2010	1 255	2 601	368	392	81
2011	1 265	2 599	349	401	78
davon ...					
Einpersonenhaushalte	490	490	-	80	-
<u>nach dem Alter</u>					
unter 18 Jahre	1	1	-	1	-
18 bis 35 Jahre	111	111	-	28	-
35 bis 65 Jahre	234	234	-	38	-
65 Jahre und älter	144	144	-	13	-
Mehrpersonenhaushalte	775	2 109	349	321	78
<u>nach der Zahl der Personen</u>					
<u>im Haushalt</u>					
2	416	832	15	120	4
3	198	594	87	92	24
4 u.m.	161	683	247	109	50
<u>nach dem Haushaltstyp</u>					
Haushalte ohne Kinder	475	1 106	-	133	-
Haushalte mit Kindern	229	837	349	163	78
darunter allein Erziehende	29	78	39	17	9
sonstige MPH	71	166	-	25	-
<u>nach der Zahl der Kinder im</u>					
<u>Haushalt</u>					
1	127	405	127	83	31
2	90	366	180	71	42
3 u.m.	12	66	42	9	5

Kinder unter 18 Jahre nach MGH 2008-2011

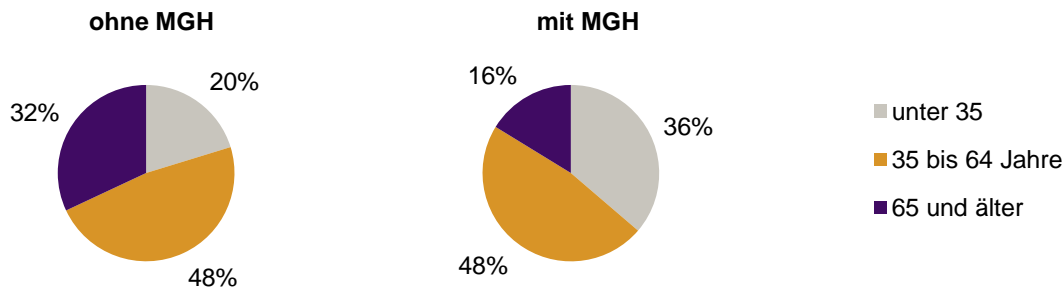


Einwohner in Mehrpersonenhaushalten 2011 nach MGH und Zahl der Kinder im Haushalt





Statistischer Bezirk: 78 Boxdorf

Einpersonenhaushalte 2011 nach Migrationshintergrund (MGH) und Alter



Bevölkerung am Ort der Hauptwohnung 2011
nach Migrationshintergrund

Bevölkerung in Privathaushalten 2011
nach Haushaltstypen



- Deutsche ohne MGH
- Deutsche mit MGH
- Ausländer

- Paar/Ehepaar mit Kind(ern)
- allein Erziehende
- Paar/Ehepaar ohne Kind(er)
- Einpersonenhaushalt
- sonstige Haushalte

Impressum:
Herausgeber:
Stadt Nürnberg
Amt für Stadtforschung und Statistik
für Nürnberg und Fürth
Unschlittplatz 7a
90403 Nürnberg