

Datenblatt Migrationshintergrund Nürnberg

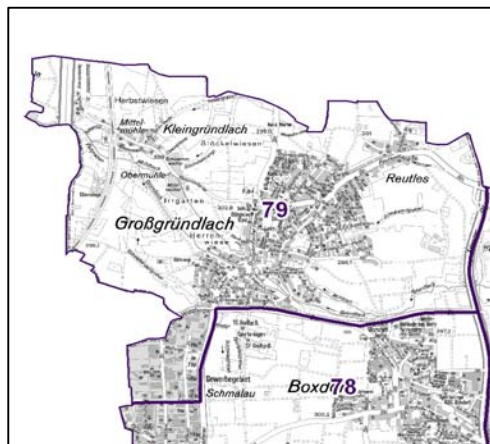
Statistischer Bezirk: 79 Großgründlach

Bevölkerung mit Hauptwohnsitz in Nürnberg nach dem Migrationshintergrund (MGH)

	Insgesamt	Deutsche ohne MGH	Menschen mit MGH		
			Deutsche mit MGH	Ausländer	Insgesamt
2008	4 950	4 314	422	214	636
2009	4 880	4 274	424	182	606
2010	4 853	4 234	439	180	619
2011	4 821	4 196	423	202	625
davon ...					
<u>nach Geschlecht</u>					
Männer	2 327	2 028	202	97	299
Frauen	2 494	2 168	221	105	326
<u>nach Altersgruppen</u>					
unter 3	119	83	31	5	36
3 bis unter 6	100	78	18	4	22
6 bis unter 10	146	117	22	7	29
10 bis unter 15	257	218	33	6	39
15 bis unter 18	177	152	22	3	25
18 bis unter 25	362	333	16	13	29
25 bis unter 45	1 124	964	71	89	160
45 bis unter 65	1 541	1 404	76	61	137
65 bis unter 80	799	677	110	12	122
80 u.m.	196	170	24	2	26
<u>nach Familienstand</u>					
ledig	1 719	1 500	164	55	219
verheiratet	2 545	2 210	204	131	335
verwitwet	298	258	37	3	40
geschieden	259	228	18	13	31
<u>nach Religionszugehörigkeit</u>					
evangelisch	2 325	2 198	118	9	127
katholisch	1 253	1 019	162	72	234
sonstige oder keine	1 243	979	143	121	264
<u>nach dem Bezugsland¹</u>					
Europa (o. Deutschland)			341	170	511
dar. Türkei			13	4	17
Rumänien			59	8	67
Polen			73	16	89
ehem. Jugoslawien			21	15	36
Russland			23	4	27
Griechenland			6	17	23
Italien			8	8	16
Tschechien			56	3	59
Ukraine			3	1	4
Afrika			14	3	17
Asien			35	11	46
dar. Kasachstan			7	1	8
Irak			11	1	12
Amerika, Australien, sonst.			33	18	51

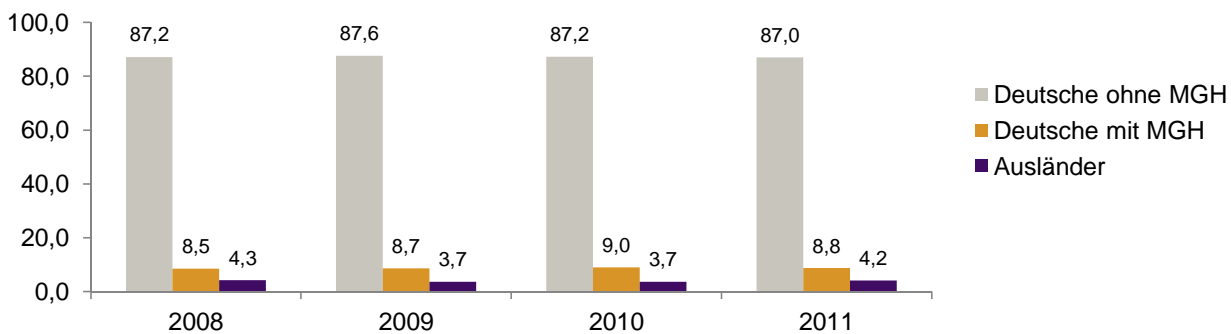
¹ Bezugsland ist bei Ausländern deren Staatsangehörigkeit, bei Deutschen mit Migrationshintergrund die zweite Staatsangehörigkeit oder das Geburtsland

Statistischer Bezirk: 79 Großgründlach

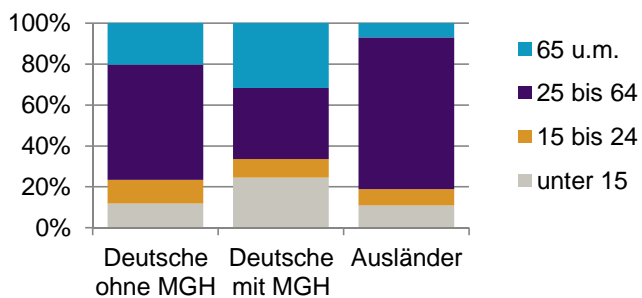


Einwohner nach Migrationshintergrund (MGH) 2008-2011

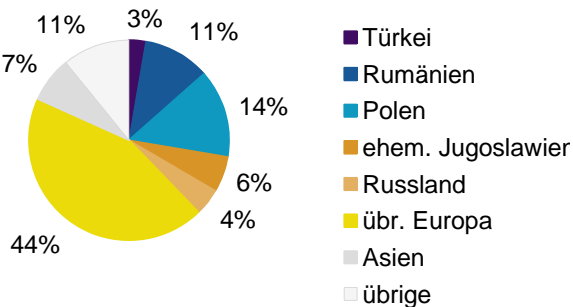
Anteil an der Gesamtbevölkerung in %



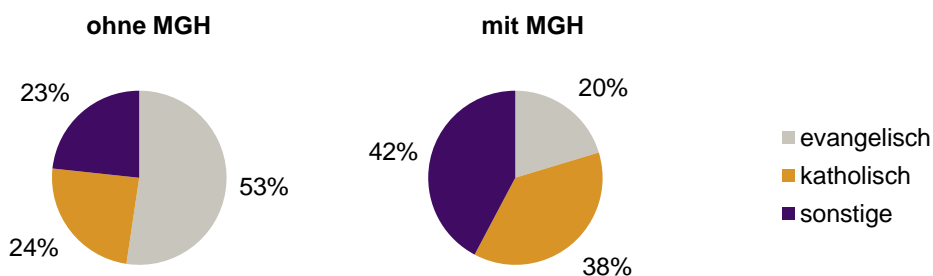
Einwohner 2011 nach MGH und Altersgruppen



Menschen mit MGH 2011 nach dem Bezugsland



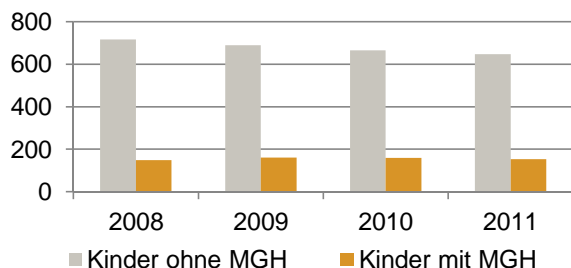
Einwohner 2011 nach MGH und Religionszugehörigkeit



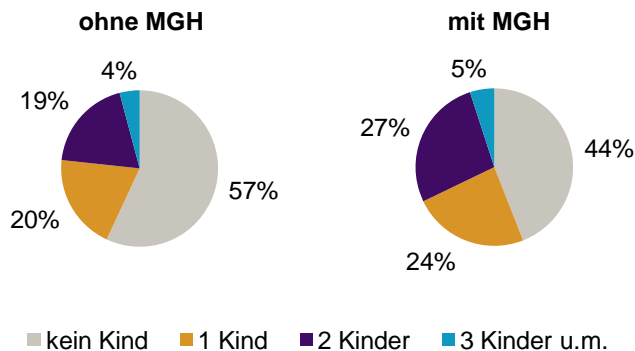
Privathaushalte und Personen in Privathaushalten nach dem Migrationshintergrund (MGH)

	Privathaushalte	Personen in Privathaushalten			
		Insgesamt	darunter Kinder unter 18 J.	darunter Personen mit MGH	darunter Kinder unter 18 J. mit MGH
2008	2 170	4 981	865	636	149
2009	2 132	4 906	849	607	160
2010	2 143	4 875	824	619	159
2011	2 157	4 846	801	622	153
davon ...					
Einpersonenhaushalte	662	662	-	84	-
<u>nach dem Alter</u>					
unter 18 Jahre	3	3	-	-	-
18 bis 35 Jahre	140	140	-	21	-
35 bis 65 Jahre	295	295	-	30	-
65 Jahre und älter	224	224	-	33	-
Mehrpersonenhaushalte	1 495	4 184	801	538	153
<u>nach der Zahl der Personen</u>					
<u>im Haushalt</u>					
2	748	1 496	39	171	1
3	384	1 152	214	149	47
4 u.m.	363	1 536	548	218	105
<u>nach dem Haushaltstyp</u>					
Haushalte ohne Kinder	890	2 110	-	224	-
Haushalte mit Kindern	518	1 872	801	301	153
darunter allein Erziehende	80	210	111	19	9
sonstige MPH	87	202	-	13	-
<u>nach der Zahl der Kinder im</u>					
<u>Haushalt</u>					
1	272	850	272	128	52
2	212	845	424	146	86
3 u.m.	34	177	105	27	15

Kinder unter 18 Jahre nach MGH 2008-2011

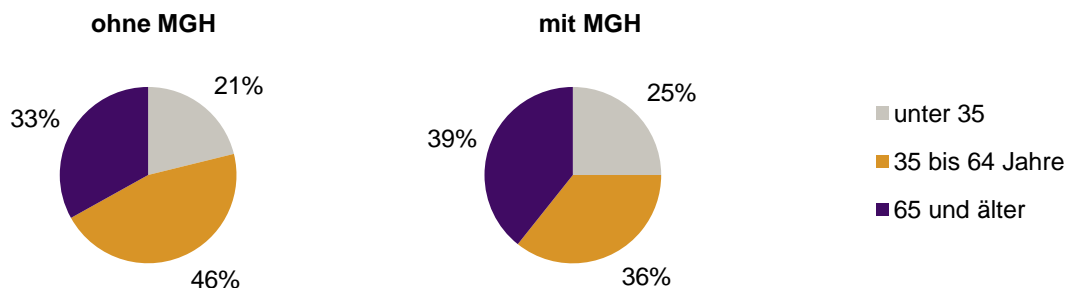


Einwohner in Mehrpersonenhaushalten 2011 nach MGH und Zahl der Kinder im Haushalt



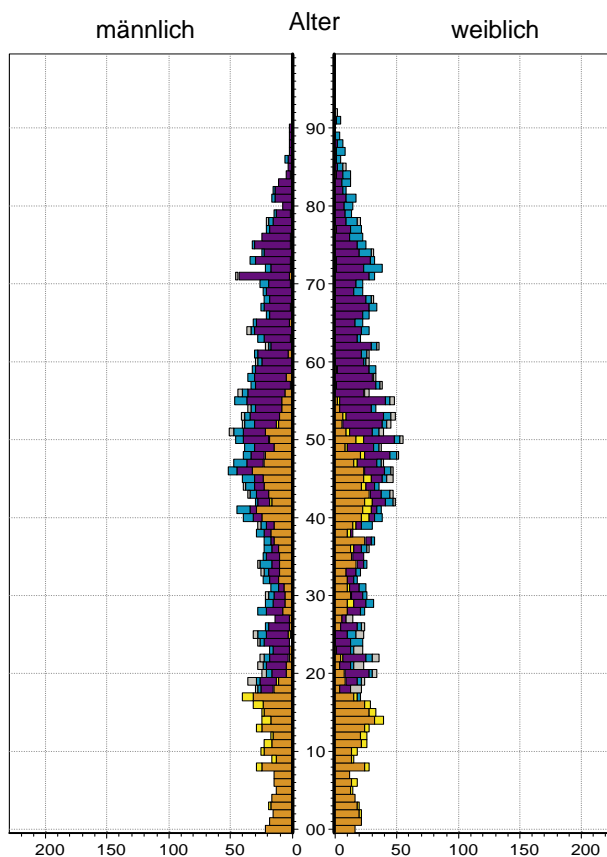
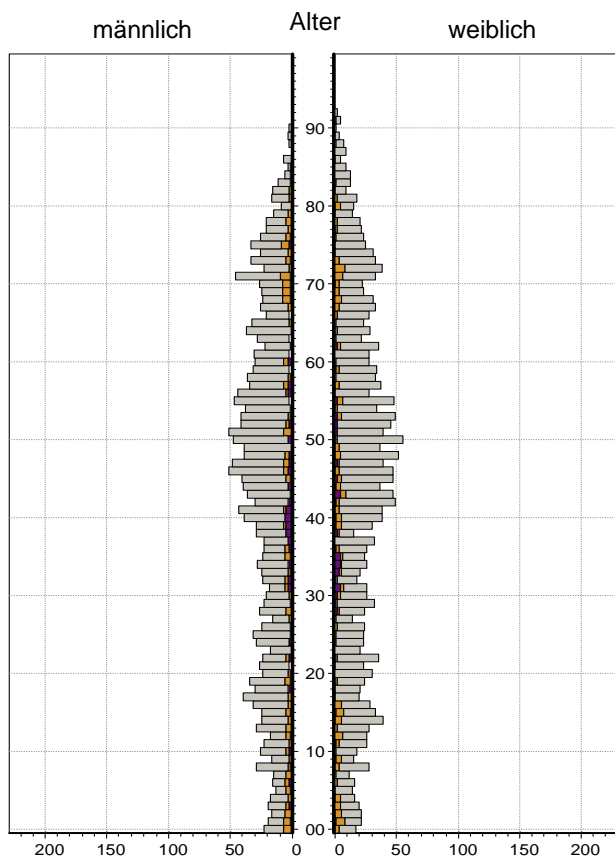
Statistischer Bezirk: 79 Großgründlach

Einpersonenhaushalte 2011 nach Migrationshintergrund (MGH) und Alter



Bevölkerung am Ort der Hauptwohnung 2011
nach Migrationshintergrund

Bevölkerung in Privathaushalten 2011
nach Haushaltstypen



- Deutsche ohne MGH
- Deutsche mit MGH
- Ausländer

- Paar/Ehepaar mit Kind(ern)
- allein Erziehende
- Paar/Ehepaar ohne Kind(er)
- Einpersonenhaushalt
- sonstige Haushalte

Impressum:

Herausgeber:
Stadt Nürnberg
Amt für Stadtforschung und Statistik
für Nürnberg und Fürth
Unschlittplatz 7a
90403 Nürnberg