

## Datenblatt Migrationshintergrund Nürnberg

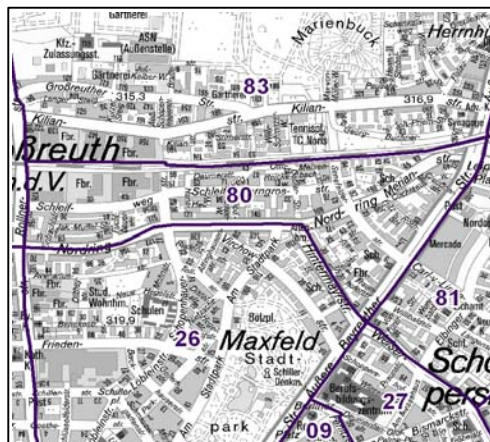
Statistischer Bezirk: 80 Schleifweg

### Bevölkerung mit Hauptwohnsitz in Nürnberg nach dem Migrationshintergrund (MGH)

	Insgesamt	Deutsche ohne MGH	Menschen mit MGH		
			Deutsche mit MGH	Ausländer	Insgesamt
<b>2008</b>	<b>3 694</b>	<b>2 418</b>	<b>658</b>	<b>618</b>	<b>1 276</b>
<b>2009</b>	<b>3 731</b>	<b>2 415</b>	<b>680</b>	<b>636</b>	<b>1 316</b>
<b>2010</b>	<b>3 807</b>	<b>2 426</b>	<b>734</b>	<b>647</b>	<b>1 381</b>
<b>2011</b>	<b>3 867</b>	<b>2 395</b>	<b>787</b>	<b>685</b>	<b>1 472</b>
davon ...					
<b><u>nach Geschlecht</u></b>					
Männer	1 865	1 144	378	343	721
Frauen	2 002	1 251	409	342	751
<b><u>nach Altersgruppen</u></b>					
unter 3	120	47	60	13	73
3 bis unter 6	107	36	63	8	71
6 bis unter 10	150	66	67	17	84
10 bis unter 15	177	81	58	38	96
15 bis unter 18	100	56	24	20	44
18 bis unter 25	359	208	67	84	151
25 bis unter 45	1 145	660	190	295	485
45 bis unter 65	1 033	732	141	160	301
65 bis unter 80	462	327	89	46	135
80 u.m.	214	182	28	4	32
<b><u>nach Familienstand</u></b>					
ledig	1 700	1 006	404	290	694
verheiratet	1 620	989	295	336	631
verwitwet	244	188	42	14	56
geschieden	303	212	46	45	91
<b><u>nach Religionszugehörigkeit</u></b>					
evangelisch	1 210	1 036	161	13	174
katholisch	886	595	183	108	291
sonstige oder keine	1 771	764	443	564	1 007
<b><u>nach dem Bezugsland<sup>1</sup></u></b>					
Europa (o. Deutschland)			585	488	1 073
dar. Türkei			113	170	283
Rumänien			143	17	160
Polen			94	30	124
ehem. Jugoslawien			30	93	123
Russland			51	7	58
Griechenland			10	29	39
Italien			13	36	49
Tschechien			28	5	33
Ukraine			16	23	39
Afrika			31	27	58
Asien			109	146	255
dar. Kasachstan			34	3	37
Irak			27	42	69
Amerika, Australien, sonst.			62	24	86

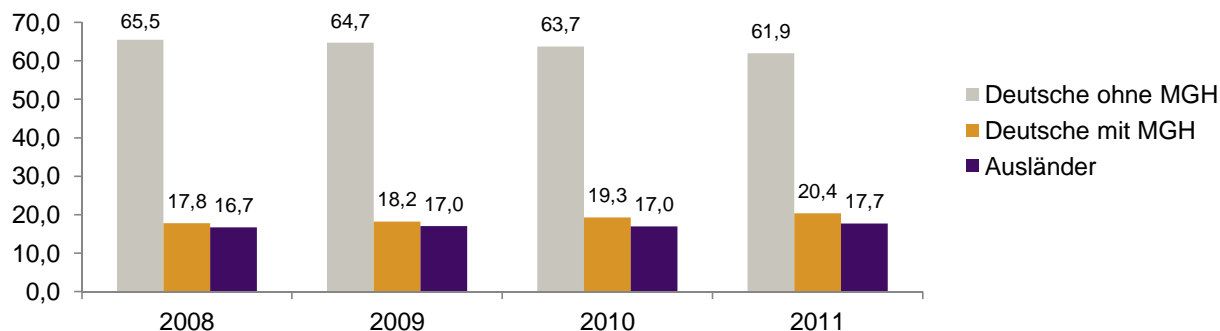
<sup>1</sup> Bezugsland ist bei Ausländern deren Staatsangehörigkeit, bei Deutschen mit Migrationshintergrund die zweite Staatsangehörigkeit oder das Geburtsland

Statistischer Bezirk: 80 Schleifweg

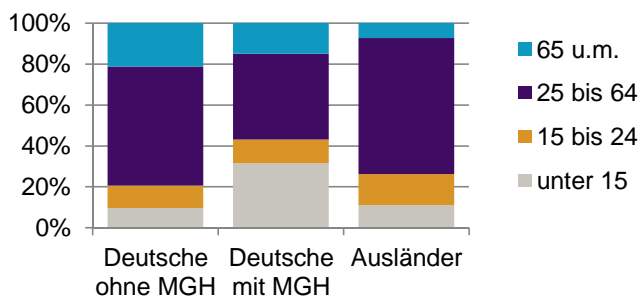


Einwohner nach Migrationshintergrund (MGH) 2008-2011

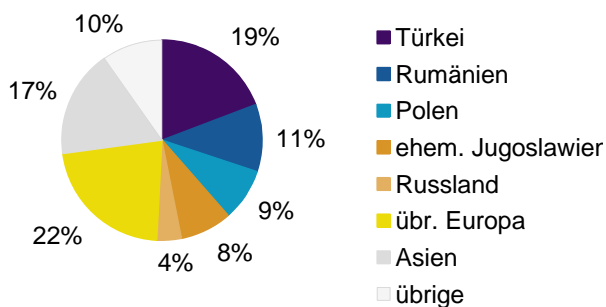
Anteil an der Gesamtbevölkerung in %



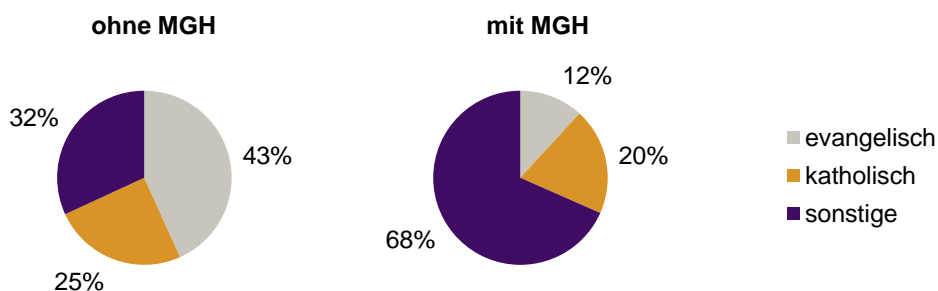
Einwohner 2011 nach MGH und Altersgruppen



Menschen mit MGH 2011 nach dem Bezugsland



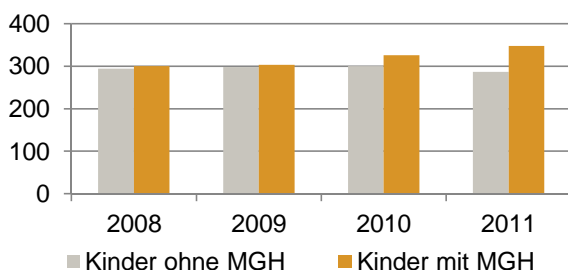
Einwohner 2011 nach MGH und Religionszugehörigkeit



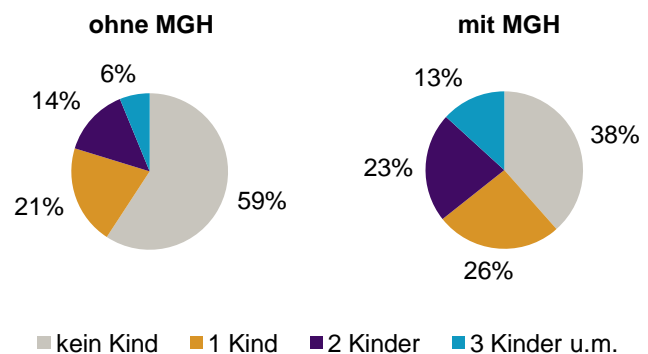
**Privathaushalte und Personen in Privathaushalten nach dem Migrationshintergrund (MGH)**

	Privathaushalte	Personen in Privathaushalten			
		Insgesamt	darunter Kinder unter 18 J.	darunter Personen mit MGH	darunter Kinder unter 18 J. mit MGH
<b>2008</b>	<b>1 863</b>	<b>3 637</b>	<b>594</b>	<b>1 208</b>	<b>300</b>
<b>2009</b>	<b>1 850</b>	<b>3 658</b>	<b>601</b>	<b>1 233</b>	<b>303</b>
<b>2010</b>	<b>1 914</b>	<b>3 768</b>	<b>626</b>	<b>1 309</b>	<b>326</b>
<b>2011</b>	<b>1 925</b>	<b>3 826</b>	<b>635</b>	<b>1 386</b>	<b>348</b>
davon ...					
<b>Einpersonenhaushalte</b>	<b>875</b>	<b>875</b>	<b>-</b>	<b>198</b>	<b>-</b>
<b><u>nach dem Alter</u></b>					
unter 18 Jahre	1	1	-	1	-
18 bis 35 Jahre	273	273	-	76	-
35 bis 65 Jahre	356	356	-	67	-
65 Jahre und älter	245	245	-	54	-
<b>Mehrpersonenhaushalte</b>	<b>1 050</b>	<b>2 951</b>	<b>635</b>	<b>1 188</b>	<b>348</b>
<b><u>nach der Zahl der Personen</u></b>					
<b><u>im Haushalt</u></b>					
2	560	1 120	40	318	14
3	236	708	157	305	80
4 u.m.	254	1 123	438	565	254
<b><u>nach dem Haushaltstyp</u></b>					
Haushalte ohne Kinder	547	1 250	-	373	-
Haushalte mit Kindern	390	1 450	635	731	348
darunter allein Erziehende	82	220	118	91	52
sonstige MPH	113	251	-	84	-
<b><u>nach der Zahl der Kinder im</u></b>					
<b><u>Haushalt</u></b>					
1	213	669	213	307	107
2	129	514	258	267	138
3 u.m.	48	267	164	157	103

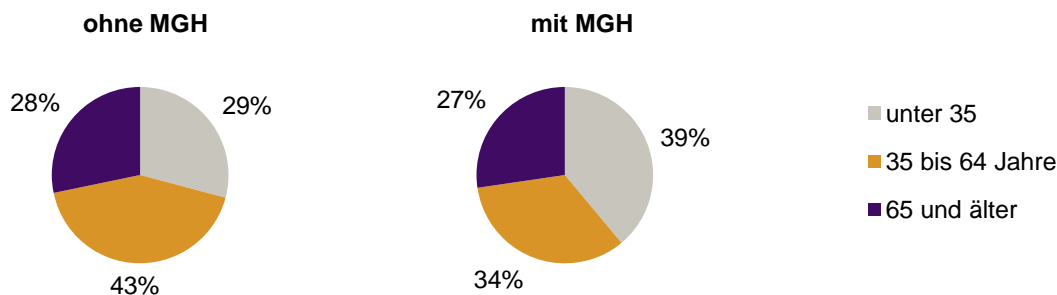
**Kinder unter 18 Jahre nach MGH 2008-2011**



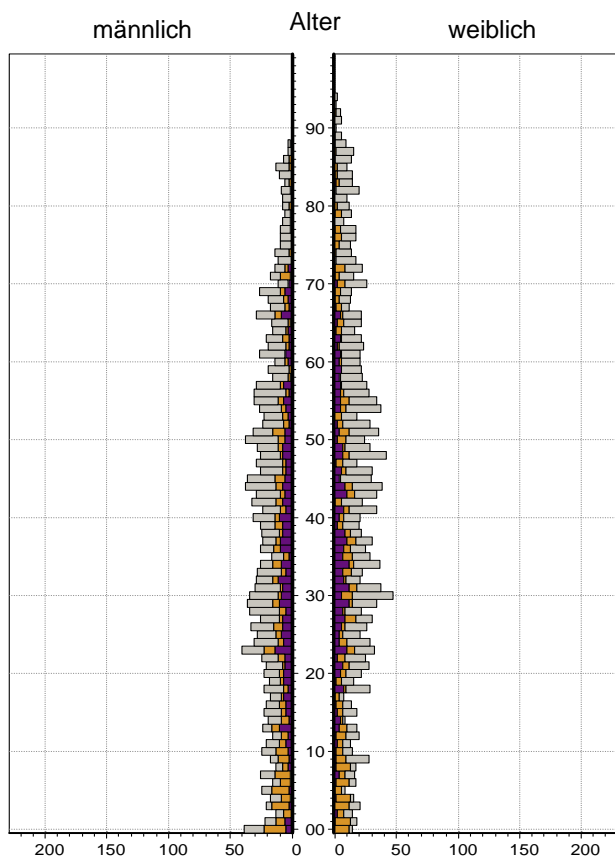
**Einwohner in Mehrpersonenhaushalten 2011 nach MGH und Zahl der Kinder im Haushalt**



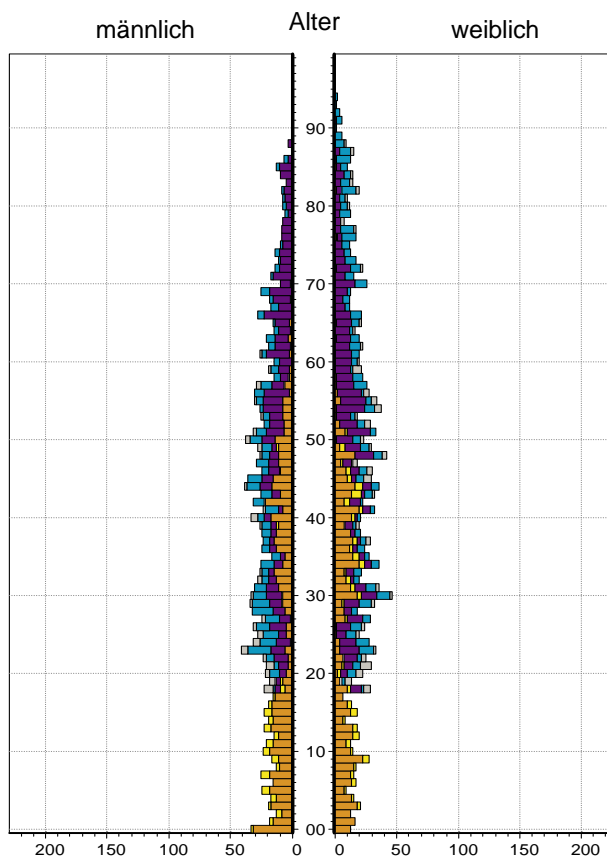
Einpersonenhaushalte 2011 nach Migrationshintergrund (MGH) und Alter



Bevölkerung am Ort der Hauptwohnung 2011  
nach Migrationshintergrund



Bevölkerung in Privathaushalten 2011  
nach Haushaltstypen



- Deutsche ohne MGH
- Deutsche mit MGH
- Ausländer

- Paar/Ehepaar mit Kind(ern)
- allein Erziehende
- Paar/Ehepaar ohne Kind(er)
- Einpersonenhaushalt
- sonstige Haushalte

**Impressum:**

Herausgeber:  
Stadt Nürnberg  
Amt für Stadtforschung und Statistik  
für Nürnberg und Fürth  
Unschlittplatz 7a  
90403 Nürnberg